

GOBIERNO DEL ESTADO DE CHIHUAHUA
SEGUIMIENTO A LA MATRIZ DE INDICADORES PARA RESULTADOS CIERRE ANUAL
Cierre Anual 2025

402 - UNIVERSIDAD TECNOLÓGICA DE CHIHUAHUA

2E775C1 - PROGRAMA PARA LA PERMANENCIA EN EDUCACION SUPERIOR TECNOLÓGICA
Proporcionar un servicio educativo integral, incluyente y de calidad, a través del apoyo académico, económico y psicosocial para los alumnos y alumnas de educación superior tecnológica que de acuerdo a sus condiciones así lo requieran, con la finalidad de procurar la permanencia durante su trayectoria estudiantil hasta su egreso.
112448 - Estudios que cursan en la Universidad Tecnológica de Chihuahua abandonan sus estudios

FUENTES DE FINANCIAMIENTO

Clave	Descripción	Origen	Porcentaje	Autorizado	Modificado	Cargo	Verificado
1170199	RECURSOS DEL ESTADO	RECURSOS FISCALES	2.44%	3,627,573.38	3,627,573.00	2,838,255.00	789,318.00
1174999	INGRESOS PARA UN FIN EN ESPECÍFICO DE ORGANISMOS DESCENTRALIZADOS	RECURSOS FISCALES	23.05%	34,293,914.01	37,589,637.87	31,589,637.87	.00
1178999	INGRESOS PARA UN FIN ESPECÍFICO	RECURSOS FISCALES	8.87%	12,005,418.86	8,519,151.49	8,519,151.49	.00
1179999	CONTRAPARTE ESTATAL A REASIGNACIONES DE RECURSOS FEDERALES ORDINARIAS SECRETARÍA DE EDUCACIÓN PÚBLICA	RECURSOS FISCALES	30.47%	45,333,756.13	39,848,097.21	38,694,056.10	853,491.11
2859199	REASIGNACIONES DE RECURSOS FEDERALES SECRETARÍA DE EDUCACIÓN PÚBLICA	RECURSOS FEDERALES	0.00%	0.00	2,800,000.00	.00	2,800,000.00
2970999	REASIGNACIONES DE RECURSOS FEDERALES ORDINARIAS SECRETARÍA DE EDUCACIÓN PÚBLICA	RECURSOS FEDERALES	35.37%	52,827,390.51	49,450,836.57	47,936,056.57	1,514,180.00
				144,587,074.89	130,314,208.11	128,967,905.94	6,346,302.17

GOBIERNO DEL ESTADO DE CHIHUAHUA
SEGUIMIENTO A LA MATRIZ DE INDICADORES PARA RESULTADOS CIERRE ANUAL

Cierre Anual 2025

Objetivos		Indicador										Medio		Avance Anual del Indicador		Medio de Verificación		Siguientes
Nivel / Referencia	Planes Estratégicos	Nombre del indicador / Descripción del indicador	Método de Cálculo	Frecuencia/Trayectoria	Fórmula / Variables e ítems	Clasificación	Unidad de Medida	Valor Inicial	Meta Base	Valor Reporte	Meta	Valor Reporte Acumulado	Avance % a Meta	% Avance a Meta Base	Método de Verificación	Siguientes		

ACTIVIDAD	Actualización de software educativo	Porcentaje de ejecución de licencias de software realizadas	PERCENTAJE	Gestión Actual ASCENDENTE	(ALISTAS)F*100	Licencias	14.00	100.00	21.00	100.00	19.50	80.48	50.48	DOCUMENTO INTERNO: Base de datos de licencias de software realizadas	Empresas con alto desarrollo de tecnología proveen un servicio de soporte al cliente eficiente de la infraestructura educativa
Observaciones:		Mide el grado de cumplimiento de las acciones de adquisición de licencias de software para el desarrollo de la infraestructura educativa e informática de la Universidad			ALISTAS = Arreglo de licencias de software realizadas	CONSTANTE	Licencias	14.00	21.00	21.00	100.00	19.50	80.48	DOCUMENTO INTERNO: Base de datos de licencias de software realizadas	Empresas con alto desarrollo de tecnología proveen un servicio de soporte al cliente eficiente de la infraestructura educativa

Justificación: En el presente cuatrimestre no existe una variación significativa que demande una justificación, sin embargo, para el valor alcanzado de manera anual, la disminución en horas obedece a que no se logran los grupos proyectados.

ACTIVIDAD	Realización de prácticas de laboratorio	Porcentaje de uso de laboratorios y talleres	PERCENTAJE	Gestión Actual ASCENDENTE	(HULT)H*100	Horas	6,739.20	38.44	9,000.00	100.00	6,022.00	82.13	23.17	DOCUMENTO INTERNO: Base de datos de horas de uso de laboratorios y talleres	El sector empresarial y el gobierno colaboran con el equipamiento adecuado y los docentes reciben capacitación en la operación de la maquinaria y herramientas para que los talleres de laboratorio y actividades de laboratorio y competencias
Observaciones:		Mide la eficiencia en el uso de horas en laboratorios y talleres asignados			HULT = Horas de uso de laboratorios y talleres	Horas	6,739.20	38.44	9,000.00	100.00	6,022.00	82.13	23.17	DOCUMENTO INTERNO: Base de datos de horas de uso de laboratorios y talleres	El sector empresarial y el gobierno colaboran con el equipamiento adecuado y los docentes reciben capacitación en la operación de la maquinaria y herramientas para que los talleres de laboratorio y actividades de laboratorio y competencias

Justificación: En el presente cuatrimestre no existe una variación significativa que demande una justificación, sin embargo, para el valor alcanzado de manera anual, la disminución en horas obedece a que no se logran los grupos proyectados.

Observaciones: En el presente cuatrimestre no existe una variación significativa que demande una justificación, sin embargo, para el valor alcanzado de manera anual, la disminución en horas obedece a que no se logran los grupos proyectados.

GOBIERNO DEL ESTADO DE CHIHUAHUA
SEGUIMIENTO A LA MATRIZ DE INDICADORES PARA RESULTADOS CIERRE ANUAL
 Cierre Anual 2025

Nivel / Titularidad	Objetivos	Indicador	Línea Base		Meta		Avance Anual del Indicador		Medio de Verificación	Bases	Bases	Medio de Verificación	Bases
			Valor Inicial	Valor Base	Valor Inicial	Valor Base	Valor Inicial	Valor Base					
ACTIVIDAD C2724	Profesionalización del personal	Porcentaje de capacitación administrativa	27.00	100.00	27.00	100.00	27.00	100.00	100.00	100.00	100.00	100.00	100.00
Este indicador nos muestra el grado de cumplimiento del programa entre las actividades y las programadas para la planta docente y administrativa.													
Observaciones: Justificación: Observaciones:													
ACTIVIDAD C2724	Evaluación de programas académicos	Porcentaje de programas educativos evaluados	1.00	100.00	1.00	100.00	1.00	100.00	100.00	100.00	100.00	100.00	100.00
Este indicador mide el grado de cumplimiento de la evaluación de programas educativos por los distintos organismos para la efecto, en relación a totalidad de programas educativos que ofrece la institución.													
Justificación: Observaciones:													

ACTIVIDAD	Indicador	Porcentaje	Meta	Avance Anual del Indicador	Medio de Verificación	Observaciones
C2724	Evaluación de programas académicos	1.00	100.00	100.00	100.00	La Dirección General de Universidades Tecnológicas y Politécnicas, atendió al Comité para la Acreditación de Educación Superior mediante la revisión de los documentos que son acreditados por el organismo que no acredita los programas académicos de la universidad.

GOBIERNO DEL ESTADO DE CHIHUAHUA
SEGUIMIENTO A LA MATRIZ DE INDICADORES PARA RESULTADOS CIERRE ANUAL
Cierre Anual 2025

Nivel / Rubrica	Objetivo	Manejo del indicador / Descripción del indicador	Método de Cálculo	Tipo de indicador (Previsible/Invisible)	Fórmula / Variables de la Fórmula	Unidad de Medida	Línea Base		Meta		Avance Anual del Indicador		Medio de Verificación	Evidencias
							Valor inicial	Línea Base	Valor	Meta	Valor Logrado	Avance Acum.		
ACTIVIDAD CS302	Participación en convocatorias de la academia de Investigadores	Porcentaje de convocatorias atendidas	Medio de las convocatorias de la academia de investigación realizadas, respecto a las programadas	Gestión Trimestral	(COCOP*100) / (COP + Convocatorias programadas)	Convocatorias	200	100.00	200	100.00	200	100.00	100.00	PROGRAMA DE CONVOCATORIAS DE LA ACADEMIA DE INVESTIGACIONES DONDE PARTICIPAN LOS DOCENTES COLABORADORES DE LA UTCH
Justificación:														
Observaciones:														
ACTIVIDAD CS303	Participación de docentes en concursos y congresos	Medio el grado de participación en los concursos y congresos académicos y los programados para los estudiantes y la familia docente	Medio el grado de participación en los concursos y congresos académicos y los programados para los estudiantes y la familia docente	Gestión Trimestral	(COCACOP*100) / (COP + Concursos y congresos académicos)	Concursos y congresos académicos	1200	100.00	2000	100.00	2000	100.00	100.00	DOCUMENTO INTERNO. Programa de concursos y congresos Académicos, Edificio de Rectoría campus principal de la UTCH
Justificación:														
Observaciones:														
ACTIVIDAD CS304	Participación en eventos extra curriculares	Porcentaje de actividades realizadas	El indicador nos muestra el porcentaje de actividades realizadas en los eventos extra curriculares para los estudiantes en relación al plan de actividades extracurriculares programados.	Gestión Trimestral	(AECRAECP*100) / (AECR + Actividades extra curriculares programa)	Actividades	25.00	100.00	11.00	100.00	11.00	100.00	100.00	DOCUMENTO INTERNO. Programa de actividades extracurriculares Director de Extensión de Rectoría campus principal de la UTCH
Justificación:														
Observaciones:														

GOBIERNO DEL ESTADO DE CHIHUAHUA
SEGUIMIENTO A LA MATRIZ DE INDICADORES PARA RESULTADOS CIERRE ANUAL
 Cierre Anual 2025

402 - UNIVERSIDAD TECNOLÓGICA DE CHIHUAHUA														
SEPTIEMBRE - PROGRAMAS PARA LA VERIFICACIÓN EN EDUCACIÓN SUPERIOR TECNOLÓGICA														
Nivel / Referencia	Objetivo	Indicador	Tipo/Dimensión/ Presencia/Proyección	Fórmula/ Variables de la fórmula	Contribución	Unidad de Medida	Límite Base		Meta		Avance: Anual del Indicador		Medio de Verificación	Observaciones
							Valor Inicial	Valor Base	Valor Reporte	Meta	Avance Actual	% Avance vs. Límite Base		
COMPONENTE 04	Servicios de inclusión educativa proporcionados	Porcentaje de servicios de inclusión	Número del Indicador / Descripción del Indicador	Máximo de C-Máximo	Gestión Educativa	Educativa	ACUMULADO	3.00	100.00	3.00	100.00	3.00	100.00	DOCUMENTO INTERNO- Programa de atención a estudiantes con discapacidad de la Facultad de Educación de la UTECH- (tecnológicos)---
ACTIVIDAD 0401	Implementación de las acciones de inclusión social, discapacidad y perspectiva de género	Porcentaje de actividades de inclusión social, discapacidad y perspectiva de género realizadas	Tipología de actividades de inclusión social, discapacidad y perspectiva de género	ACUMULADO	3.00	100.00	3.00	100.00	3.00	100.00	3.00	100.00	DOCUMENTO INTERNO- Programa de atención a estudiantes con discapacidad de la Facultad de Educación de la UTECH- (tecnológicos)---	

Justificación:

Observaciones:

El presente documento tiene como objetivo informar a la comunidad universitaria sobre el avance de las acciones de inclusión social, discapacidad y perspectiva de género realizadas en el periodo correspondiente. Se detallan los indicadores de seguimiento y los resultados obtenidos hasta el momento.

Se informa que se han cumplido con los objetivos establecidos en el plan de trabajo, logrando un avance del 100% en la implementación de las actividades de inclusión social, discapacidad y perspectiva de género. Los resultados obtenidos reflejan un compromiso institucional con la equidad y la inclusión, fortaleciendo el ambiente académico y laboral de la Universidad Tecnológica de Chihuahua.

GOBIERNO DEL ESTADO DE CHIHUAHUA
SEGUIMIENTO A LA MATRIZ DE INDICADORES PARA RESULTADOS CIERRE ANUAL
 Cierre Anual 2025

Objetivos		Indicador													
Nivel / Referencial	Resumen Narrativo	Nombre del Indicador / Descripción del Indicador	Método de Cálculo	Frecuencia	Formulas / Variables de la Fórmula	Clasificación	Unidad de Medida	Valor Inicial	Linea Base	Valor Refer.	Meta	Avance Anual del Indicador	% Avance vs. Línea Base	Método de Verificación	Responsables
ACTIVIDAD	Capacitación y eventos en el área social y perspectiva de género.	Porcentaje de capacitaciones y eventos en el área social y perspectiva de género realizados	PERCENTAJE	Constante	CEBCEP1100	ACUMULADO	Capacitaciones	300	100.00	300	100.00	300	100.00	DOCUMENTO INTERNO- Programa de atención a estudiantes con discapacidad y capacitaciones respecto a la inclusión de personas con discapacidad en el proceso de enseñanza en los servicios de apoyo que se realizan para la comunidad universitaria respecto a los eventos planeados	Los estudiantes son sensibilizados a través de capacitaciones respecto a la inclusión de personas con discapacidad en el proceso de enseñanza en los servicios de apoyo que se realizan para la comunidad universitaria respecto a los eventos planeados
Observaciones:	Mide las capacitaciones y eventos con el propósito de sensibilizar en temas de inclusión de personas con discapacidad en el proceso de enseñanza en los servicios de apoyo que se realizan para la comunidad universitaria respecto a los eventos planeados														
Justificaci6n:	Mide el porcentaje de estudiantes que reciben apoyo con alguna acción social para su permanencia, con respecto al total de estudiantes inscritos														
Observaciones:	Mide el porcentaje de estudiantes que reciben apoyo con alguna acción social para su permanencia, con respecto al total de estudiantes inscritos														
COMPONENTE	Apoyos sociales para la permanencia educativa brindados	Porcentaje de estudiantes que reciben apoyo	PERCENTAJE	Constante	EA= Egresados inscritos TEB = Total de egresados inscritos	ACUMULADO	Estudiantes	1,600.00	45.70	1,700.00	47.22	1,516.00	42.17	DOCUMENTO INTERNO- Programa de apoyos, convocatorias Sistema de Apoyo Académico, Edificio de Registro, campus principal Tijuana	Los estudiantes solicitan apoyos de exoneración de pago cuatrimestral así como apoyos externos.
Observaciones:	Mide el porcentaje de estudiantes que reciben apoyo con alguna acción social para su permanencia, con respecto al total de estudiantes inscritos														
Observaciones:	Mide el porcentaje de estudiantes que reciben apoyo con alguna acción social para su permanencia, con respecto al total de estudiantes inscritos														
ACTIVIDAD	Exoneración de pago inscripción y de estancia infantil	Porcentaje de estudiantes beneficiados con apoyos de exoneración de pago	PERCENTAJE	Constante	EBATEI1100	ACUMULADO	Estudiantes	1,067.00	31.05	1,100.00	30.56	967.00	28.58	DOCUMENTO INTERNO- Programa de apoyos, convocatorias Sistema de Apoyo Académico, Edificio de Registro, campus principal Tijuana	Los estudiantes solicitan apoyos de exoneración de pago cuatrimestral así como apoyos externos.
Observaciones:	Mide el porcentaje de estudiantes que reciben apoyo con alguna acción social para su permanencia, con respecto al total de estudiantes inscritos														
Observaciones:	Mide el porcentaje de estudiantes que reciben apoyo con alguna acción social para su permanencia, con respecto al total de estudiantes inscritos														

GOBIERNO DEL ESTADO DE CHIHUAHUA
SEGUIMIENTO A LA MATRIZ DE INDICADORES PARA RESULTADOS CIERRE ANUAL
 Cierre Anual 2025

Nivel / Función	Objetivos	Nombre del indicador / Descripción del indicador	Método de Cálculo	Tipo/Origen del Indicador	Fórmula / Variables de la Fórmula	Cualificación	Unidad de Medida	Límite Base		Meta	Avance Anual del Indicador	% Avance vs. Límite Base	Estado de Verificación	Observaciones
								Valor Meta	Límite Base					

Justificación: Debido al ajuste de costo de inscripción, hubo un aumento en el monto asignado por beca, esto hizo que disminuyera la cantidad otorgada cada cuatrimestre. Se realizará en tiempo y forma, el ajuste de meta para el 2026.

Observaciones: Debido al ajuste de costo de inscripción, hubo un aumento en el monto asignado por beca, esto hizo que disminuyera la cantidad otorgada cada cuatrimestre. Se realizará en tiempo y forma, el ajuste de meta para el 2026.

ACTIVIDAD	Gestión de becas económicas externas	Porcentaje de estudiantes beneficiados con becas externas	PERCENTAJE	Gestión	EBBE/TEBS*100	ACUMULADO	Estudiantes	55.100	16.00	600.00	16.67	55.100	15.68	97.25	DOCUMENTO INTERNO- Programa de becas económicas convocadas Sistema gubernamentales y de la Secretaría Académica, Edificio de Recibiría, campus principal de la UTCH (trimestral)---	Existe respuesta positiva de parte de las instancias gubernamentales, empresas y de la Secretaría Académica que otorgan becas externas.
------------------	---	--	-------------------	----------------	----------------------	------------------	--------------------	---------------	--------------	---------------	--------------	---------------	--------------	--------------	--	--

Justificación: No se logró el objetivo, pues no se recibió el resultado de las becas de la Secretaría de Educación y Deporte (esto representa aproximadamente un total de 200 becas). Se realizará en tiempo y forma, el ajuste de meta para el 2026.

Observaciones: No se logró el objetivo, pues no se recibió el resultado de las becas de la Secretaría de Educación y Deporte (esto representa aproximadamente un total de 200 becas). Se realizará en tiempo y forma, el ajuste de meta para el 2026.

COMPONENTE	Servicios administrativos, operativos y tecnológicos realizados	Porcentaje de servicios realizados	PERCENTAJE	Gestión	(SAR/SAP)*100	ACUMULADO	Servicios	12.50	100.00	12.00	100.00	12.00	100.00	100.00	DOCUMENTO INTERNO- Secretaría de Administración y Finanzas, edificio R, campus principal UTCH (Semestral)---	La Dirección General de Servicios Administrativos y Tecnológicos, a través de la Subdirección de Planeación y Presupuesto y medio los subsidios de la redacción de la universidad; la Secretaría de Hacienda del Gobierno del Estado, a través de la Subdirección de Operaciones que el subsidio a la universidad.
-------------------	--	---	-------------------	----------------	----------------------	------------------	------------------	--------------	---------------	--------------	---------------	--------------	---------------	---------------	---	---

Justificación:

Observaciones:

ACTIVIDAD	Realización de la gestión	Porcentaje de actividades realizadas	PERCENTAJE	Gestión	(AGR/AGP)*100	ACUMULADO	Actividades	42.00	100.00	36.00	100.00	100.00	100.00	DOCUMENTO INTERNO- Secretaría de Administración y Finanzas, edificio R, campus principal UTCH (Mensual)---	Los subsidios de la Secretaría de Hacienda del Estado se realizan oportunamente a la Universidad por parte de la Dirección General de Universidades Tecnológicas y Politécnicas y de la Subdirección de Planeación del Gobierno del Estado.
------------------	----------------------------------	---	-------------------	----------------	----------------------	------------------	--------------------	--------------	---------------	--------------	---------------	---------------	---------------	---	--


Justificación:

Observaciones:

GOBIERNO DEL ESTADO DE CHIHUAHUA
SEGUIMIENTO A LA MATRIZ DE INDICADORES PARA RESULTADOS CIERRE ANUAL
 Cierre Anual 2025


Nivel / Rubrica	Resumen Narrativo	Nombre del Indicador / Descripción del Indicador	Método de Cálculo	Indicador	Fórmula / Variables de la Fórmula	Cuantificación	Unidad de Medida	Línea Base		Meta		Avance Anual del Indicador		Método de Verificación	Dispositivo
								Valor Inicial	Valor Final	Meta	Más	Valor Logrado Actualizado	Avance Acum.		

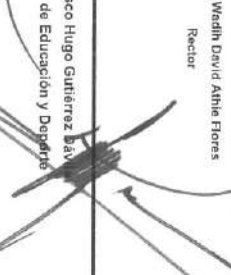
ACTIVIDAD	Revisión de seguridad informática	Porcentaje de Acciones de seguridad informática realizadas	Manejo de incidentes de seguridad informática	Tipodimensional Frecuencia/Proyección	ASIR/ASIR*100	ACUMULADO	Acciones	48.00	100.00	48.00	100.00	48.00	100.00	Manejo de incidentes de seguridad informática	LA Secretaría de TI, Dirección de Tecnologías de la Información de Control Operativo al Plan de Trabajo de Edificio A, Campus principal
Observaciones:	Justificación: Observaciones: Observaciones Generales del Programa Presupuestario en el Periodo														


 Responsable del Programa
 Dr. Kamel Washin David Abhe Flores
 Rector

GOBIERNO DEL ESTADO DE CHIHUAHUA
SEGUIMIENTO A LA MATRIZ DE INDICADORES PARA RESULTADOS CIERRE ANUAL
 Cierre Anual 2025

Criterios		Indicador				Línea Base				Meta				Avance Anual del Indicador		Medio de Verificación		Bibliografía
Nivel / Referencia	Resumen Histórico	Nombre del Indicador / Descripción del Indicador	Método de Cálculo	Tipología / Dimensión / Frecuencia / Eje / Efecto	Fórmula / Variables de la Fórmula	Unidad de Medida	Valor Inicial	Línea Base	Valor Reportado	Méts	Valor Logrado Asumido	Avance Anual %	% Avance Anual vs. Línea Base	Medio de Verificación	Bibliografía			
402 - UNIVERSIDAD TECNOLÓGICA DE CHIHUAHUA ZETECU - PROGRAMA PARA LA VERSIÓN EN EDUCACIÓN SUPERIOR TECNOLÓGICA																		


 Responsable del Ejecución
 Dr. Kamel Wasdin David Athia Flores
 Rector


 LIC. Francisco Hugo Gutiérrez BAV
 Secretario de Educación y Deportes