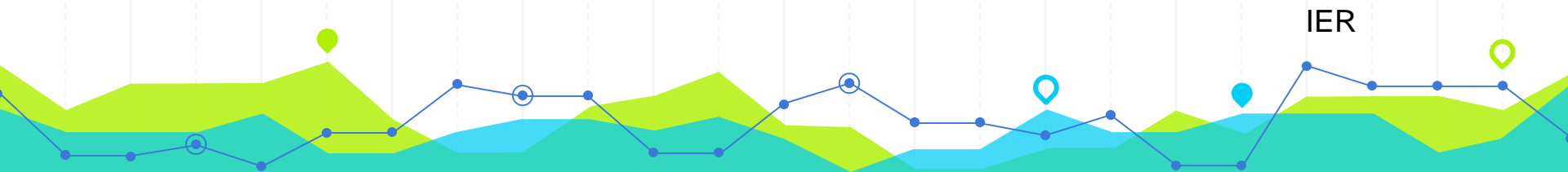


ING. ENERGÍAS RENOVABLES



**SEGUIMIENTO DE EGRESADOS
A 6 MESES DE SU EGRESO**



GENERACIÓN MAY – AGO 2022

Seguimiento de Egresados

Los resultados de estas estadísticas son correspondientes a la información recabada desde febrero 2023 a la fecha de publicación.



SITUACIÓN LABORAL, TOTAL DE EGRESADOS IER: 14



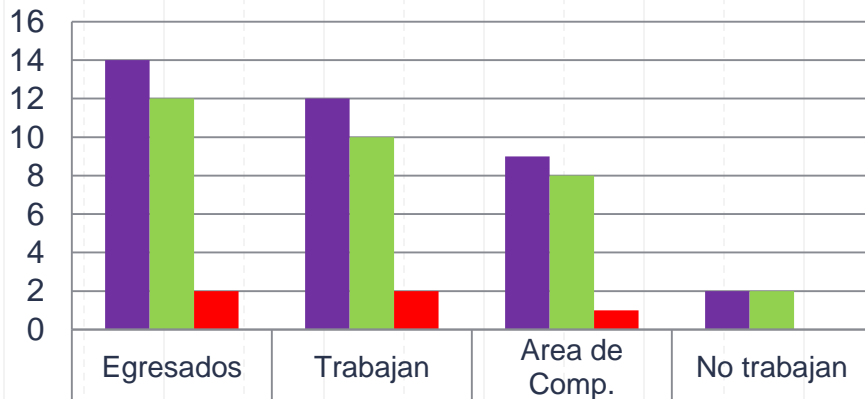
Empleabilidad: **86%** considerando a los no localizados que reportaron al egresar que trabajaban



Área de Competencia: **64%** considerando a los no localizados que ya trabajaban al egresar

Actualización de datos: 86%

Situación Laboral



■ TOTAL	14	12	9	2
■ C/SEG	12	10	8	2
■ NO LOCALIZADOS	2	2	1	0

De los que no trabajan reportaron;

➤ No han encontrado trabajo

De los que no trabajan en su área de competencia reportaron las siguientes razones:

- El sueldo en esa área es bajo
- No ha habido requerimiento de personal
- Encontró un rubro mejor

MEDIO DE COLOCACIÓN: 12 trabajan

Estadía

25%

Negocio Propio

8%

Bolsa de trabajo

17%

Invitación de la empresa

50%

ALGUNAS DE LAS EMPRESAS DONDE LABORAN LOS EGRESADOS

CFE	Datamark	Honeywell Aerospace	MAP Constructora	Solarpro (2)
Chachitos	Ensomex Energía Solar De México	Jabil	Sigma Solar (2)	Taller De Automóviles


Cursos, diplomados o capacitación que requieren por parte de la universidad (Educación Continua)

Cursos solicitados (más de 10 veces)	Cursos solicitados (de 2 a 5 veces)	Cursos que solo solicitaron una vez
Biomasa	Electricidad industrial	Electrónica
AutoCAD	AutoCAD	Inglés

RANGO DE INGRESOS IER: 12 trabajan

INGRESO	EGRESADOS	PUESTOS
Hasta 6 mil	1	Operario
Hasta 10 mil	5	Otro; calidad, gestión de tramites, diagnostico, instalador Técnico general
Hasta 15 mil	4	Técnico especializado Otro; renderista Supervisor
Más de 20 mil	2	Autoempleo supervisor

Grado de satisfacción con la educación recibida en la universidad



¡100% CAZADOR, ORGULLOSAMENTE X-UTCH!



THANKS!

Any questions?

frojas@utch.edu.mx

Tel.- 432-20-00 ext. 1131

WhatsApp: 614-540-68-21