



ING. INDUSTRIAL

II

SEGUIMIENTO DE EGRESADOS A 6 MESES DE SU EGRESO



GENERACIÓN ENE- ABR 2022

Seguimiento de Egresados

Los resultados de estas estadísticas son correspondientes a la información recabada desde diciembre 2022 a la fecha de publicación.



SITUACIÓN LABORAL, TOTAL DE EGRESADOS II: 79



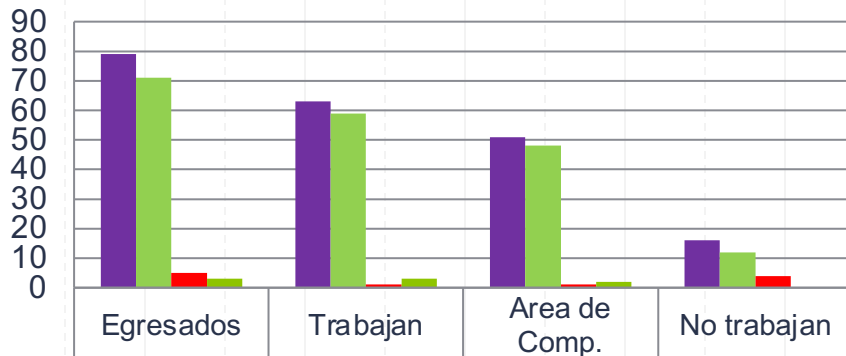
Empleabilidad: **80%** considerando a los no localizados que reportaron al egresar que trabajaban



Área de Competencia: **65%** considerando a los no localizados que ya trabajaban al egresar

Actualización de datos: 90%

Situación Laboral



	Egresados	Trabajan	Area de Comp.	No trabajan
TOTAL	79	63	51	16
C/SEG	71	59	48	12
NO LOCALIZADOS	5	1	1	4
NO ACTUALIZARON	3	3	2	0

De los que no trabajan reportaron;

- No han encontrado trabajo
- No le interesa

De los que no trabajan en su área de competencia reportaron las siguientes razones:

- Es negocio familiar
- No ha tenido la oportunidad aún
- No hay requerimiento de personal para esa área
- Ya trabajaba desde antes de egresar ahí
- No le han respondido de otras empresas
- Negocio propio
- Se decidió por otro ramo.

MEDIO DE COLOCACIÓN II: 63 trabajan

Estadía

43%

Bolsa de
trabajo

22%

Negocio
Propio

2%

Invitación de
la empresa

33%

ALGUNAS DE LAS EMPRESAS DONDE LABORAN LOS EGRESADOS

Jabil	Interceramic	Construexpress Rosales	Safran	Restore Stl Strom Damage (Eua)	Lear
Cessna	Superior Industries	BWI	Lear Corporation	Smtc	Figeac Aero
Textron Aviation	Arca Continental Coca Cola	Emerson Tecnologias De Flujo	Essilorluxxotica	Honeywell Aerospace	Innovak Global SA. De Cv
Identiflex	Victaulic	Termotec De Chihuahua	Teleflex	Xylem	Papelera de Chihuahua S.A de C.V

Cursos, diplomados o capacitación que requieren por parte de la universidad (Educación Continua) II

Cursos que solicitaron (2 a 5 veces)	Cursos que solicitaron más de 10 veces	Cursos que solo solicitaron una vez
6 sigma	inglés	Programación
Excel avanzado	Minitab	Solid Works
Idiomas; Alemán	Administración de personal	Seguridad e higiene
Liderazgo	maestrías	Logística
Cadena de suministros	Green belt	Estadística
CNC	Inteligencia emocional	GD&T
Calidad		

RANGO DE INGRESOS II: 63 trabajan


INGRESO	EGRESADOS	PUESTOS				
Hasta 6 mil	12	Operario	Administrativo	Técnico general	Técnico especializado	supervisor
Hasta 8 mil	6	Otro; especialista	Técnico general	Autoempleo		Administrativo
Hasta 10 mil	7	Administrativo	Supervisor	Técnico general	Técnico especializado	operario
Hasta 15 mil	22	Operario	Técnico especializado	Administrativo	Otro; Ingeniero, coordinador, soporte de manufactura	
Hasta 20 mil	10	Técnico especializado	Supervisor	Administrativo	Operario	Otro: Ingeniero, Analista
Más de 20 mil	6	Administrativo	Supervisor		Otro; Director, Ingeniero	



ING. PROCESOS Y OPERACIONES INDUSTRIALES

IPOI

SEGUIMIENTO DE EGRESADOS
A 6 MESES DE SU EGRESO



SITUACIÓN LABORAL, TOTAL DE EGRESADOS POI: 5

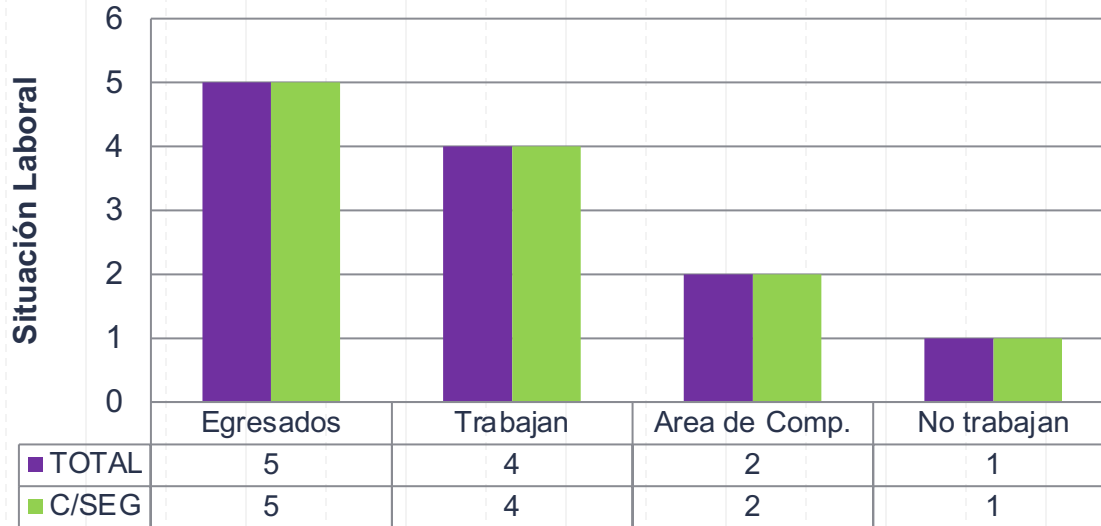


Empleabilidad: **80%** considerando a los no localizados que reportaron al egresar que trabajaban



Área de Competencia: **40%** considerando a los no localizados que ya trabajaban al egresar

Actualización de datos: 100%



De los que no trabajan en su área de competencia reportaron las siguientes razones:

- No ha habido requerimiento de personal para su área
- Mejora salarial

MEDIO DE COLOCACIÓN IPOI: trabajan 4

Estadía

50%

Invitación de
la empresa

50%

ALGUNAS DE LAS EMPRESAS DONDE LABORAN LOS EGRESADOS


PACE INDUSTRIES

MANESA

BOURNS

GRUPO ANBEC

Cursos, diplomados o capacitación que requieren por parte de la universidad (Educación Continua)



Cursos que solo solicitaron una vez

Educación financiera

RANGO DE INGRESOS IPOI: 4 trabajan

INGRESO	EGRESADOS	PUESTOS
Hasta 15 mil	2	Técnico general Administrativo
Hasta 20 mil	5	Otro; Líder
Más de 20 mil	1	Otro; Ingeniero de metodología

¡100% CAZADOR, ORGULLOSAMENTE X-UTCH!



CAZADORES

UTCH 



THANKS!

Any questions?

frojas@utch.edu.mx

Tel.- 432-20-00 ext. 1131

WhatsApp: 614-540-68-21