

GOBIERNO DEL ESTADO DE CHIHUAHUA
SEGUIMIENTO A LA MATRIZ DE INDICADORES PARA RESULTADOS

Mas de Junio del 2022

402 - UNIVERSIDAD TECNOLÓGICA DE CHIHUAHUA

ZERKCI - VINCULACIÓN, EXTENSIÓN Y SERVICIOS ACADÉMICOS EN EDUCACIÓN MEDIA SUPERIOR Y SUPERIOR

Fomentar los esquemas de vinculación de los egresados de educación superior con el sector educativo, social y productivo que incidan en el bienestar social, el crecimiento económico y la sustentabilidad de comunidades científicas tecnológicas con un alto grado de responsabilidad social, mediante la disposición de servicios de asesoría y orientación profesional, así como la difusión y divulgación del saber, la cultura y la ciencia en conjunto con la promoción del deporte para el fortalecimiento de la formación integral de manera integral y con sentido humanista que apodere soluciones innovadoras al entorno.

POBLACIONES

REFERENCIA	POBLACIONES	POBLACIONES	POBLACIONES	POBLACIONES	POBLACIONES
NO AFECTADA	Egresados de educación media superior	Egresados de educación media superior	Egresados de educación media superior	Egresados de educación media superior	Egresados de educación media superior
POTENCIAL (AFECTADA)	Alumnos y alumnos	Alumnos y alumnos	Alumnos y alumnos	Alumnos y alumnos	Alumnos y alumnos
OBJETIVO	Egresados	Egresados	Egresados	Egresados	Egresados
POSTERIOR	Egresados de educación media superior	Egresados de educación media superior	Egresados de educación media superior	Egresados de educación media superior	Egresados de educación media superior
ATENDIDA	Egresados	Egresados	Egresados	Egresados	Egresados

ALINEACIÓN A INSTRUMENTOS DE PLANEACIÓN ESTRATÉGICA

E1037 - DESARROLLO HUMANO Y SOCIAL - EDUCACION - DERECHOS HUMANOS E INCLUSIÓN SOCIAL

OBJETIVO	INDICADOR	UNIDAD DE MEDIDA	VALOR OBJETIVO	VALOR REAL	VALOR OBJETIVO	VALOR REAL
OBJETIVO	OD4 - Garantizar una educación incluyente, equitativa y de calidad y promover oportunidades de aprendizaje durante toda la vida para todos					
OBJETIVO	E1-14 - Fomentar la innovación científica y tecnológica en las instituciones educativas, para contribuir al desarrollo económico y la competitividad del sector.					
OBJETIVO NUEVO	E100102 - Fortalecer los servicios educativos de calidad a los estudiantes de escuelas del Sistema Educativo Estatal, a través del desarrollo de ambientes escolares que propicien el aprendizaje, la inclusión, equidad y perspectiva de género.					

PRESUPUESTO DEL PROGRAMA

INDICADORES DEL PROGRAMA	VALOR OBJETIVO	VALOR REAL	VALOR OBJETIVO	VALOR REAL
	256,782,731.78	134,427,186.07	4,588,071.25	342
			245,762,731.78	134,427,186.07
			22,124,688.55	16.7

INDICADORES DEL PROGRAMA	VALOR OBJETIVO	VALOR REAL	VALOR OBJETIVO	VALOR REAL
	33	18	15	18

GOBIERNO DEL ESTADO DE CHIHUAHUA
SEGUIMIENTO A LA MATRIZ DE INDICADORES PARA RESULTADOS
 Mes de Junio del 2022

402 - UNIVERSIDAD TECNOLÓGICA DE CHIHUAHUA
2E14021 - VINCULACIÓN, EXTENSIÓN Y SERVICIOS ACADÉMICOS EN EDUCACIÓN MEDIA SUPERIOR Y SUPERIOR

Fundador, los esquemas de vinculación de los egresados de educación superior con el sector educativo, social y productivo que incide en el bienestar social, el desarrollo económico y la transferencia de conocimientos científicos tecnológicos con un alto grado de responsabilidad social, mediante la disposición transparente y oportuna de los recursos. Así como la difusión y divulgación del arte, la cultura y la ciencia en conjunto con la provisión del deporte para el fortalecimiento de la formación integral de manera individual y con sentido humanista que aporten evidencias innovadoras al entorno.

105514 - Las alumnas y los alumnos se inscriben en los espacios laborales al ser tomados de manera integral, socialmente responsable y con actitudes emprendedoras para el desarrollo de las exigencias del entorno global.

FUENTES DE FINANCIAMIENTO

Clave	Descripción	RECURSOS	2E14021 - VINCULACIÓN, EXTENSIÓN Y SERVICIOS ACADÉMICOS EN EDUCACIÓN MEDIA SUPERIOR Y SUPERIOR	RECURSOS	2E14021 - VINCULACIÓN, EXTENSIÓN Y SERVICIOS ACADÉMICOS EN EDUCACIÓN MEDIA SUPERIOR Y SUPERIOR	RECURSOS	2E14021 - VINCULACIÓN, EXTENSIÓN Y SERVICIOS ACADÉMICOS EN EDUCACIÓN MEDIA SUPERIOR Y SUPERIOR	RECURSOS	2E14021 - VINCULACIÓN, EXTENSIÓN Y SERVICIOS ACADÉMICOS EN EDUCACIÓN MEDIA SUPERIOR Y SUPERIOR
1179089	CONTRAPARTE ESTATAL REASIGNACIONES DE RECURSOS FEDERALES ORDINARIAS SECRETARÍA DE EDUCACIÓN PÚBLICA 2022	RECURSOS FISCALES	168,477,494.25	56.93%	44,732,877.83	46,733,094.00	0.00	45,135,054.00	37,880,768.97
1489899	INGRESOS PROPIOS DE ENTIDADES PARALESTATALES 2022	RECURSOS PROPIOS	22,931,073.50	7.73%	23,142,483.34	6,738,464.18	15,405,099.16	11,768,686.96	11,768,686.96
2979099	REASIGNACIONES DE RECURSOS FEDERALES ORDINARIAS SECRETARÍA DE EDUCACIÓN PÚBLICA 2022	RECURSOS FEDERALES	59,647,416.00	20.17%	20,314,798.80	20,314,798.80	0.00	20,314,798.80	20,314,798.80

GOBIERNO DEL ESTADO DE CHIHUAHUA
SEGUIMIENTO A LA MATRIZ DE INDICADORES PARA RESULTADOS
 Mes de Junio del 2022

Indicador	Descripción	Unidad de Medida	Valor Objetivo	Valor Real	Porcentaje de Cumplimiento	Observaciones
FIN	Contribuir a fortalecer la capacidad de los estudiantes de vincularse entre el sistema educativo y los sectores gubernamental, productivo y social, con una formación acorde con las demandas de educación superior.	Porcentaje de conversiones de colaboración	24.00	100.00	100.00	
PROPOSTO	Los estudiantes se inscriben en programas de formación profesional de manera integral, socialmente responsables y con habilidades competenciales para el desarrollo de las exigencias del entorno global.	Porcentaje de egresados productivos en el sector	1,895.00	100.00	100.00	

Indicador	Descripción	Unidad de Medida	Valor Objetivo	Valor Real	Porcentaje de Cumplimiento	Observaciones
FIN	Contribuir a fortalecer la capacidad de los estudiantes de vincularse entre el sistema educativo y los sectores gubernamental, productivo y social, con una formación acorde con las demandas de educación superior.	Porcentaje de conversiones de colaboración	24.00	100.00	100.00	
PROPOSTO	Los estudiantes se inscriben en programas de formación profesional de manera integral, socialmente responsables y con habilidades competenciales para el desarrollo de las exigencias del entorno global.	Porcentaje de egresados productivos en el sector	1,895.00	100.00	100.00	

Indicador	Descripción	Unidad de Medida	Valor Objetivo	Valor Real	Porcentaje de Cumplimiento	Observaciones
FIN	Contribuir a fortalecer la capacidad de los estudiantes de vincularse entre el sistema educativo y los sectores gubernamental, productivo y social, con una formación acorde con las demandas de educación superior.	Porcentaje de conversiones de colaboración	24.00	100.00	100.00	
PROPOSTO	Los estudiantes se inscriben en programas de formación profesional de manera integral, socialmente responsables y con habilidades competenciales para el desarrollo de las exigencias del entorno global.	Porcentaje de egresados productivos en el sector	1,895.00	100.00	100.00	

Indicador	Descripción	Unidad de Medida	Valor Objetivo	Valor Real	Porcentaje de Cumplimiento	Observaciones
FIN	Contribuir a fortalecer la capacidad de los estudiantes de vincularse entre el sistema educativo y los sectores gubernamental, productivo y social, con una formación acorde con las demandas de educación superior.	Porcentaje de conversiones de colaboración	24.00	100.00	100.00	
PROPOSTO	Los estudiantes se inscriben en programas de formación profesional de manera integral, socialmente responsables y con habilidades competenciales para el desarrollo de las exigencias del entorno global.	Porcentaje de egresados productivos en el sector	1,895.00	100.00	100.00	

Indicador	Descripción	Unidad de Medida	Valor Objetivo	Valor Real	Porcentaje de Cumplimiento	Observaciones
FIN	Contribuir a fortalecer la capacidad de los estudiantes de vincularse entre el sistema educativo y los sectores gubernamental, productivo y social, con una formación acorde con las demandas de educación superior.	Porcentaje de conversiones de colaboración	24.00	100.00	100.00	
PROPOSTO	Los estudiantes se inscriben en programas de formación profesional de manera integral, socialmente responsables y con habilidades competenciales para el desarrollo de las exigencias del entorno global.	Porcentaje de egresados productivos en el sector	1,895.00	100.00	100.00	

Indicador	Descripción	Unidad de Medida	Valor Objetivo	Valor Real	Porcentaje de Cumplimiento	Observaciones
FIN	Contribuir a fortalecer la capacidad de los estudiantes de vincularse entre el sistema educativo y los sectores gubernamental, productivo y social, con una formación acorde con las demandas de educación superior.	Porcentaje de conversiones de colaboración	24.00	100.00	100.00	
PROPOSTO	Los estudiantes se inscriben en programas de formación profesional de manera integral, socialmente responsables y con habilidades competenciales para el desarrollo de las exigencias del entorno global.	Porcentaje de egresados productivos en el sector	1,895.00	100.00	100.00	

Indicador	Descripción	Unidad de Medida	Valor Objetivo	Valor Real	Porcentaje de Cumplimiento	Observaciones
FIN	Contribuir a fortalecer la capacidad de los estudiantes de vincularse entre el sistema educativo y los sectores gubernamental, productivo y social, con una formación acorde con las demandas de educación superior.	Porcentaje de conversiones de colaboración	24.00	100.00	100.00	
PROPOSTO	Los estudiantes se inscriben en programas de formación profesional de manera integral, socialmente responsables y con habilidades competenciales para el desarrollo de las exigencias del entorno global.	Porcentaje de egresados productivos en el sector	1,895.00	100.00	100.00	

Indicador	Descripción	Unidad de Medida	Valor Objetivo	Valor Real	Porcentaje de Cumplimiento	Observaciones
FIN	Contribuir a fortalecer la capacidad de los estudiantes de vincularse entre el sistema educativo y los sectores gubernamental, productivo y social, con una formación acorde con las demandas de educación superior.	Porcentaje de conversiones de colaboración	24.00	100.00	100.00	
PROPOSTO	Los estudiantes se inscriben en programas de formación profesional de manera integral, socialmente responsables y con habilidades competenciales para el desarrollo de las exigencias del entorno global.	Porcentaje de egresados productivos en el sector	1,895.00	100.00	100.00	

GOBIERNO DEL ESTADO DE CHIHUAHUA
SEGUIMIENTO A LA MATRIZ DE INDICADORES PARA RESULTADOS
 Mes de Junio del 2022

ACTIVIDAD	INDICADOR	UNIDAD DE MEDIDA	VALOR OBJETIVO	VALOR REAL	AVANCE	COMENTARIOS
Operación de la comisión de seguridad e higiene	Porcentaje de acciones realizadas	ASCENDENTE	100.00	30.00	30.00	

Observaciones : Sistemas realiza 96 mantenimientos correctivos principalmente: servicio de limpieza, Servicios sanitarios, Servicio de fumigación y Sanitización, fallas eléctricas, fugas de agua, reparaciones a climas y Aires, Instalación y composición de mobiliario, pizarrones, equipos, etc.

ACTIVIDAD	INDICADOR	UNIDAD DE MEDIDA	VALOR OBJETIVO	VALOR REAL	AVANCE	COMENTARIOS
Operación de la comisión de seguridad e higiene	Porcentaje de acciones realizadas	ASCENDENTE	100.00	30.00	30.00	

Observaciones : Sistemas realiza 31 mantenimientos preventivos en Laboratorio Instalando equipos, además de limpiar 2 servidores.

ACTIVIDAD	INDICADOR	UNIDAD DE MEDIDA	VALOR OBJETIVO	VALOR REAL	AVANCE	COMENTARIOS
Operación de la comisión de seguridad e higiene	Porcentaje de acciones realizadas	ASCENDENTE	100.00	30.00	30.00	

Observaciones : Este indicador se reportará según la calendarización programada para el mismo.

ACTIVIDAD	INDICADOR	UNIDAD DE MEDIDA	VALOR OBJETIVO	VALOR REAL	AVANCE	COMENTARIOS
Operación de la comisión de seguridad e higiene	Porcentaje de acciones realizadas	ASCENDENTE	100.00	30.00	30.00	

Observaciones : Este indicador se reportará según la calendarización programada para el mismo.

ACTIVIDAD	INDICADOR	UNIDAD DE MEDIDA	VALOR OBJETIVO	VALOR REAL	AVANCE	COMENTARIOS
Operación de la comisión de seguridad e higiene	Porcentaje de acciones realizadas	ASCENDENTE	100.00	30.00	30.00	

Observaciones : Este indicador se reportará según la calendarización programada para el mismo.

ACTIVIDAD	INDICADOR	UNIDAD DE MEDIDA	VALOR OBJETIVO	VALOR REAL	AVANCE	COMENTARIOS
Operación de la comisión de seguridad e higiene	Porcentaje de acciones realizadas	ASCENDENTE	100.00	30.00	30.00	

Observaciones : Este indicador se reportará según la calendarización programada para el mismo.

GOBIERNO DEL ESTADO DE CHIHUAHUA
SEGUIMIENTO A LA MATRIZ DE INDICADORES PARA RESULTADOS
 Mes de Junio del 2022

ACTIVIDAD	INDICADOR	UNIDAD DE MEDIDA	VALOR PRESUPUESTADO	VALOR REALIZADO	AVANCE	COMENTARIOS
Operación de los comités del	Porcentaje de acciones realizadas	Porcentaje	3.00	100.00	100.00	
Observaciones:	Las acciones relativas a la operación de la comisión serán a partir de el mes de agosto.					

ACTIVIDAD	INDICADOR	UNIDAD DE MEDIDA	VALOR PRESUPUESTADO	VALOR REALIZADO	AVANCE	COMENTARIOS
Operación de los comités del	Porcentaje de acciones realizadas	Porcentaje	3.00	100.00	100.00	
Observaciones:	Este indicador se reportará según la calendarización programada para el mismo.					

COMPONENTE	INDICADOR	UNIDAD DE MEDIDA	VALOR PRESUPUESTADO	VALOR REALIZADO	AVANCE	COMENTARIOS
LABORATORIOS con actividades	Porcentaje de licenciamiento adquirido	Porcentaje	15.00	100.00	100.00	
Observaciones:	Este indicador se reportará según la calendarización programada para el mismo.					

COMPONENTE	INDICADOR	UNIDAD DE MEDIDA	VALOR PRESUPUESTADO	VALOR REALIZADO	AVANCE	COMENTARIOS
ACTIVIDAD	Adquisición de licencias de	Porcentaje de licenciamiento adquirido	23.00	100.00	100.00	
Observaciones:	Este indicador se reportará según la calendarización programada para el mismo.					

COMPONENTE	INDICADOR	UNIDAD DE MEDIDA	VALOR PRESUPUESTADO	VALOR REALIZADO	AVANCE	COMENTARIOS
ACTIVIDAD	Exámenes y promoción de los	Porcentaje de actividades realizadas	12.00	100.00	100.00	
Observaciones:	Este indicador se reportará según la calendarización programada para el mismo.					

COMPONENTE	INDICADOR	UNIDAD DE MEDIDA	VALOR PRESUPUESTADO	VALOR REALIZADO	AVANCE	COMENTARIOS
ACTIVIDAD	Exámenes y promoción de los	Porcentaje de actividades realizadas	12.00	100.00	100.00	
Observaciones:	Este indicador se reportará según la calendarización programada para el mismo.					

COMPONENTE	INDICADOR	UNIDAD DE MEDIDA	VALOR PRESUPUESTADO	VALOR REALIZADO	AVANCE	COMENTARIOS
ACTIVIDAD	Exámenes y promoción de los	Porcentaje de actividades realizadas	12.00	100.00	100.00	
Observaciones:	Este indicador se reportará según la calendarización programada para el mismo.					

GOBIERNO DEL ESTADO DE CHIHUAHUA
SEGUIMIENTO A LA MATRIZ DE INDICADORES PARA RESULTADOS
 Mes de Junio del 2022

ACTIVIDAD	INDICADOR	UNIDAD DE MEDIDA	VALOR OBJETIVO	VALOR REAL	AVANCE (%)	COMENTARIOS
ACTIVIDAD 1001	Realización de eventos institucionales	Porcentaje de eventos realizados	100.00	100.00	100.00	Se realizaron todos los eventos programados.
ACTIVIDAD 1002	Realización de campañas de promoción y difusión	Porcentaje de campañas realizadas	100.00	100.00	100.00	Se realizaron todas las campañas programadas.
ACTIVIDAD 1003	Realización de actividades culturales, deportivas y cívicas	Porcentaje de actividades realizadas	100.00	100.00	100.00	Se realizaron todas las actividades programadas.

Justificación : El evento institucional programado para este mes era la graduación la cual se realizó para el mes de agosto.

Observaciones :

ACTIVIDAD	INDICADOR	UNIDAD DE MEDIDA	VALOR OBJETIVO	VALOR REAL	AVANCE (%)	COMENTARIOS
ACTIVIDAD 1004	Realización de actividades culturales, deportivas y cívicas	Porcentaje de actividades realizadas	100.00	100.00	100.00	Se realizaron todas las actividades programadas.
ACTIVIDAD 1005	Realización de actividades culturales, deportivas y cívicas	Porcentaje de actividades realizadas	100.00	100.00	100.00	Se realizaron todas las actividades programadas.

Justificación : Se hizo presencia en redes sociales y página oficial, además se realizaron varias campañas: inscripción y uso de la Biblioteca Digital UTOH, becas de descuento en casa de cuidado diario, promoción de capacitación continua, campaña entrega de folios, difusión de becas UTOH, información de rutas de transporte y difusión diplomado de inglés UTOH.

Observaciones :

ACTIVIDAD	INDICADOR	UNIDAD DE MEDIDA	VALOR OBJETIVO	VALOR REAL	AVANCE (%)	COMENTARIOS
ACTIVIDAD 1006	Realización de actividades culturales, deportivas y cívicas	Porcentaje de actividades realizadas	100.00	100.00	100.00	Se realizaron todas las actividades programadas.
ACTIVIDAD 1007	Realización de actividades culturales, deportivas y cívicas	Porcentaje de actividades realizadas	100.00	100.00	100.00	Se realizaron todas las actividades programadas.

Justificación : Se desarrollaron las siguientes actividades: Talleres culturales de danza, música y Banda de Guerra y escuela, círculo de lectura, Recomendación del libro mensual en la Biblioteca Digital, visita a la Plaza Cultural Los Laureles por 3 grupos de investigación, programa de radio los viernes, Participación de las escuelas femenil y varonil en la Competición de Escritos de Banda "Pera del Pástor", en Mazatlán, Sinaloa.

Observaciones :

ACTIVIDAD	INDICADOR	UNIDAD DE MEDIDA	VALOR OBJETIVO	VALOR REAL	AVANCE (%)	COMENTARIOS
ACTIVIDAD 1008	Arquitectura y actualización de material de eventos bibliográficos	Porcentaje de producciones	100.00	100.00	100.00	Se actualizaron todos los materiales programados.
ACTIVIDAD 1009	Arquitectura y actualización de material de eventos bibliográficos	Porcentaje de producciones	100.00	100.00	100.00	Se actualizaron todos los materiales programados.

Justificación : Se actualizaron los siguientes materiales: Talleres culturales de danza, música y Banda de Guerra y escuela, círculo de lectura, Recomendación del libro mensual en la Biblioteca Digital, visita a la Plaza Cultural Los Laureles por 3 grupos de investigación, programa de radio los viernes, Participación de las escuelas femenil y varonil en la Competición de Escritos de Banda "Pera del Pástor", en Mazatlán, Sinaloa.

Observaciones :

GOBIERNO DEL ESTADO DE CHIHUAHUA
SEGUIMIENTO A LA MATRIZ DE INDICADORES PARA RESULTADOS
 Mes de Junio del 2022

COMPONENTE	Trámites Jurídicos realizados	Porcentaje de actividades realizadas	Indicador	Meta	Valor Reportado	Porcentaje de cumplimiento	Observación	Unidad de Medida	Valor Reportado	Porcentaje de cumplimiento	Observación	Unidad de Medida
COM	Trámites Jurídicos realizados	Porcentaje de actividades realizadas	Meta	1200	100.00	100.00		Trámites Jurídicos	1200	100.00		Trámites Jurídicos
			Valor Reportado	1200	100.00	100.00		Trámites Jurídicos	1200	100.00		Trámites Jurídicos
COM	Trámites Jurídicos realizados	Porcentaje de actividades realizadas	Meta	1200	100.00	100.00		Trámites Jurídicos	1200	100.00		Trámites Jurídicos
			Valor Reportado	1200	100.00	100.00		Trámites Jurídicos	1200	100.00		Trámites Jurídicos

Justificación :

Observaciones :

ACTIVIDAD	Realización de trámites externos	Porcentaje de servicios realizados	Indicador	Meta	Valor Reportado	Porcentaje de cumplimiento	Observación	Unidad de Medida	Valor Reportado	Porcentaje de cumplimiento	Observación	Unidad de Medida
COM	Realización de trámites externos	Porcentaje de servicios realizados	Meta	1200	100.00	100.00		Servicios	1200	100.00		Servicios
			Valor Reportado	1200	100.00	100.00		Servicios	1200	100.00		Servicios

Justificación :

Observaciones :

ACTIVIDAD	Realización de trámites administrativos y/o legales	Porcentaje de trámites legales realizados	Indicador	Meta	Valor Reportado	Porcentaje de cumplimiento	Observación	Unidad de Medida	Valor Reportado	Porcentaje de cumplimiento	Observación	Unidad de Medida
COM	Realización de trámites administrativos y/o legales	Porcentaje de trámites legales realizados	Meta	1200	100.00	100.00		Trámites Jurídicos	1200	100.00		Trámites Jurídicos
			Valor Reportado	1200	100.00	100.00		Trámites Jurídicos	1200	100.00		Trámites Jurídicos

Justificación :

Observaciones :

ACTIVIDAD	Realización de trámites notariales	Porcentaje de trámites realizados	Indicador	Meta	Valor Reportado	Porcentaje de cumplimiento	Observación	Unidad de Medida	Valor Reportado	Porcentaje de cumplimiento	Observación	Unidad de Medida
COM	Realización de trámites notariales	Porcentaje de trámites realizados	Meta	1200	100.00	100.00		Trámites Jurídicos	1200	100.00		Trámites Jurídicos
			Valor Reportado	1200	100.00	100.00		Trámites Jurídicos	1200	100.00		Trámites Jurídicos

Justificación :

Observaciones :

COMPONENTE	Servicios académicos y administrativos realizados.	Porcentaje de actividades realizadas	Indicador	Meta	Valor Reportado	Porcentaje de cumplimiento	Observación	Unidad de Medida	Valor Reportado	Porcentaje de cumplimiento	Observación	Unidad de Medida
COM	Servicios académicos y administrativos realizados.	Porcentaje de actividades realizadas	Meta	1200	100.00	100.00		Actividades	1200	100.00		Actividades
			Valor Reportado	1200	100.00	100.00		Actividades	1200	100.00		Actividades

Justificación :

Observaciones :

COMPONENTE	Servicios académicos y administrativos realizados.	Porcentaje de actividades realizadas	Indicador	Meta	Valor Reportado	Porcentaje de cumplimiento	Observación	Unidad de Medida	Valor Reportado	Porcentaje de cumplimiento	Observación	Unidad de Medida
COM	Servicios académicos y administrativos realizados.	Porcentaje de actividades realizadas	Meta	1200	100.00	100.00		Actividades	1200	100.00		Actividades
			Valor Reportado	1200	100.00	100.00		Actividades	1200	100.00		Actividades

Justificación :

Observaciones :

COMPONENTE	Servicios académicos y administrativos realizados.	Porcentaje de actividades realizadas	Indicador	Meta	Valor Reportado	Porcentaje de cumplimiento	Observación	Unidad de Medida	Valor Reportado	Porcentaje de cumplimiento	Observación	Unidad de Medida
COM	Servicios académicos y administrativos realizados.	Porcentaje de actividades realizadas	Meta	1200	100.00	100.00		Actividades	1200	100.00		Actividades
			Valor Reportado	1200	100.00	100.00		Actividades	1200	100.00		Actividades

Justificación :

Observaciones :

COMPONENTE	Servicios académicos y administrativos realizados.	Porcentaje de actividades realizadas	Indicador	Meta	Valor Reportado	Porcentaje de cumplimiento	Observación	Unidad de Medida	Valor Reportado	Porcentaje de cumplimiento	Observación	Unidad de Medida
COM	Servicios académicos y administrativos realizados.	Porcentaje de actividades realizadas	Meta	1200	100.00	100.00		Actividades	1200	100.00		Actividades
			Valor Reportado	1200	100.00	100.00		Actividades	1200	100.00		Actividades

Justificación :

Observaciones :

GOBIERNO DEL ESTADO DE CHIHUAHUA
SEGUIMIENTO A LA MATRIZ DE INDICADORES PARA RESULTADOS
 Mes de Junio del 2022

ACTIVIDAD	INDICADOR	UNIDAD DE MEDIDA	VALOR OBJETIVO	VALOR REALIZADO	AVANCE (%)	COMENTARIOS
ACTIVIDAD 0602	Renovación y realización de convenios de colaboración	Porcentaje de nuevos convenios realizados	24.00	100.00	100.00	Hay intentos de participar y colaborar por parte de las instituciones de las diversas secretarías con la LHM estatal.
ACTIVIDAD 0603	Operación del Consejo de Vinculación y Permuta	Porcentaje de eventos realizados	3.00	100.00	100.00	Está subutilizado el espacio físico y se están realizando actividades de vinculación con el sector empresarial, respecto a las reuniones programadas.
ACTIVIDAD 0604	Servicios al exterior	Porcentaje de cursos realizados	85.00	100.00	100.00	Existe demanda de servicios por parte del sector empresarial y se podrán enriquecer en capacitación.
ACTIVIDAD 0605	Realización de visitas educativas	Porcentaje de eventos realizados	220.00	100.00	100.00	Hay convenios de colaboración con instituciones en las que se programan visitas.

Justificación : Este indicador se reportará según la calendarización programada para el mismo.

Observaciones :

ACTIVIDAD	INDICADOR	UNIDAD DE MEDIDA	VALOR OBJETIVO	VALOR REALIZADO	AVANCE (%)	COMENTARIOS
ACTIVIDAD 0602	Renovación y realización de convenios de colaboración	Porcentaje de nuevos convenios realizados	24.00	100.00	100.00	Hay intentos de participar y colaborar por parte de las instituciones de las diversas secretarías con la LHM estatal.
ACTIVIDAD 0603	Operación del Consejo de Vinculación y Permuta	Porcentaje de eventos realizados	3.00	100.00	100.00	Está subutilizado el espacio físico y se están realizando actividades de vinculación con el sector empresarial, respecto a las reuniones programadas.
ACTIVIDAD 0604	Servicios al exterior	Porcentaje de cursos realizados	85.00	100.00	100.00	Existe demanda de servicios por parte del sector empresarial y se podrán enriquecer en capacitación.
ACTIVIDAD 0605	Realización de visitas educativas	Porcentaje de eventos realizados	220.00	100.00	100.00	Hay convenios de colaboración con instituciones en las que se programan visitas.

Justificación : Este indicador se reportará según la calendarización programada para el mismo.

Observaciones :

ACTIVIDAD	INDICADOR	UNIDAD DE MEDIDA	VALOR OBJETIVO	VALOR REALIZADO	AVANCE (%)	COMENTARIOS
ACTIVIDAD 0602	Renovación y realización de convenios de colaboración	Porcentaje de nuevos convenios realizados	24.00	100.00	100.00	Hay intentos de participar y colaborar por parte de las instituciones de las diversas secretarías con la LHM estatal.
ACTIVIDAD 0603	Operación del Consejo de Vinculación y Permuta	Porcentaje de eventos realizados	3.00	100.00	100.00	Está subutilizado el espacio físico y se están realizando actividades de vinculación con el sector empresarial, respecto a las reuniones programadas.
ACTIVIDAD 0604	Servicios al exterior	Porcentaje de cursos realizados	85.00	100.00	100.00	Existe demanda de servicios por parte del sector empresarial y se podrán enriquecer en capacitación.
ACTIVIDAD 0605	Realización de visitas educativas	Porcentaje de eventos realizados	220.00	100.00	100.00	Hay convenios de colaboración con instituciones en las que se programan visitas.

Justificación : Este indicador se reportará según la calendarización programada para el mismo.

Observaciones :

ACTIVIDAD	INDICADOR	UNIDAD DE MEDIDA	VALOR OBJETIVO	VALOR REALIZADO	AVANCE (%)	COMENTARIOS
ACTIVIDAD 0602	Renovación y realización de convenios de colaboración	Porcentaje de nuevos convenios realizados	24.00	100.00	100.00	Hay intentos de participar y colaborar por parte de las instituciones de las diversas secretarías con la LHM estatal.
ACTIVIDAD 0603	Operación del Consejo de Vinculación y Permuta	Porcentaje de eventos realizados	3.00	100.00	100.00	Está subutilizado el espacio físico y se están realizando actividades de vinculación con el sector empresarial, respecto a las reuniones programadas.
ACTIVIDAD 0604	Servicios al exterior	Porcentaje de cursos realizados	85.00	100.00	100.00	Existe demanda de servicios por parte del sector empresarial y se podrán enriquecer en capacitación.
ACTIVIDAD 0605	Realización de visitas educativas	Porcentaje de eventos realizados	220.00	100.00	100.00	Hay convenios de colaboración con instituciones en las que se programan visitas.

Justificación : Este indicador se reportará según la calendarización programada para el mismo.

Observaciones :

ACTIVIDAD	INDICADOR	UNIDAD DE MEDIDA	VALOR OBJETIVO	VALOR REALIZADO	AVANCE (%)	COMENTARIOS
ACTIVIDAD 0602	Renovación y realización de convenios de colaboración	Porcentaje de nuevos convenios realizados	24.00	100.00	100.00	Hay intentos de participar y colaborar por parte de las instituciones de las diversas secretarías con la LHM estatal.
ACTIVIDAD 0603	Operación del Consejo de Vinculación y Permuta	Porcentaje de eventos realizados	3.00	100.00	100.00	Está subutilizado el espacio físico y se están realizando actividades de vinculación con el sector empresarial, respecto a las reuniones programadas.
ACTIVIDAD 0604	Servicios al exterior	Porcentaje de cursos realizados	85.00	100.00	100.00	Existe demanda de servicios por parte del sector empresarial y se podrán enriquecer en capacitación.
ACTIVIDAD 0605	Realización de visitas educativas	Porcentaje de eventos realizados	220.00	100.00	100.00	Hay convenios de colaboración con instituciones en las que se programan visitas.

Justificación : Este indicador se reportará según la calendarización programada para el mismo.

Observaciones :

GOBIERNO DEL ESTADO DE CHIHUAHUA
SEGUIMIENTO A LA MATRIZ DE INDICADORES PARA RESULTADOS
 Mes de Junio del 2022

ACTIVIDAD	INDICADOR	UNIDAD DE MEDIDA	VALOR OBJETIVO	VALOR REALIZADO	AVANCE (%)	COMENTARIOS
ACTIVIDAD 0060	Operación de la Incubadora de empresas.	Porcentaje de acciones realizadas	100.00	41.00	41.00	Hay Alumnos y Alumnos matriculados en generar una empresa.
ACTIVIDAD 0067	Generación de proyectos y desarrollos tecnológicos	Porcentaje de Proyectos atendidos	100.00	6.00	6.00	Es la atención y seguimiento a las diferentes propuestas y las acciones encomendadas a su consolidación.

Justificación : Este indicador se reportará según la calendarización programada para el mismo.

Observaciones :

ACTIVIDAD	INDICADOR	UNIDAD DE MEDIDA	VALOR OBJETIVO	VALOR REALIZADO	AVANCE (%)	COMENTARIOS
ACTIVIDAD 0088	Realización de movilidad estudiantil	Porcentaje de alumnos en el extranjero	100.00	12.00	12.00	Hay convocatorias de Alumnos y Alumnos por cumplir con los requisitos de la convocatoria.

Justificación : Este indicador se reportará según la calendarización programada para el mismo.

Observaciones :

ACTIVIDAD	INDICADOR	UNIDAD DE MEDIDA	VALOR OBJETIVO	VALOR REALIZADO	AVANCE (%)	COMENTARIOS
ACTIVIDAD 0090	Operación del Centro Certificador	Acciones de certificación realizadas	100.00	3.00	3.00	La ciudad está lista de certificar en un idioma extranjero.


Justificación : Este indicador se reportará según la calendarización programada para el mismo.

Observaciones :

GOBIERNO DEL ESTADO DE CHIHUAHUA
SEGUIMIENTO A LA MATRIZ DE INDICADORES PARA RESULTADOS
 Mes de Junio del 2022

Observaciones Generales del Programa Presupuestario en el Periodo		Observaciones		Observaciones		Observaciones		Observaciones		Observaciones		Observaciones		Observaciones		Observaciones		Observaciones		Observaciones	

Responsable del Programa


 Dr. Karim Medhi David Achile Flores
 Encargado del Despacho de Rectoría

GOBIERNO DEL ESTADO DE CHIHUAHUA
SEGUIMIENTO A LA MATRIZ DE INDICADORES PARA RESULTADOS
 Mes de Junio del 2022

402 - UNIVERSIDAD TECNOLÓGICA DE CHIHUAHUA
ZETZC1 - PROGRAMA PARA LA PERMANENCIA EN EDUCACIÓN SUPERIOR TECNOLÓGICA

Proporcione un sentido educativo, integral, integrador y de calidad, a través del apoyo académico, económico y/o social para los alumnos y alumnas de educación superior tecnológica que de acuerdo a sus condiciones así lo requieran, con la finalidad de promover la permanencia durante su trayectoria educativa hasta su egreso.
 105515 - Año fin de desarrollo recibir de educación superior en la Universidad Tecnológica de Chihuahua

REFERENCIA	POBLACIONES	2021	2022	2023	2024	2025	2026	2027	2028	2029	2030
NO AFECTADA	Alumnas y alumnos de la Universidad Tecnológica de Chihuahua	4,500	1,350	3,150							
POTENCIAL (AFECTADA)	Alumnas y alumnos de la Universidad Tecnológica de Chihuahua	-7,482	-4,666	-2918							
OBJETIVO	Estudiantes	11,862	5,916	6,966							
POSTERIGADA	Alumnas y alumnos de la Universidad Tecnológica de Chihuahua	4,500	1,350	3,150							
ATENIDA	Estudiantes	7,482	4,666	2,918							

ALIMENTACION E INSTRUMENTOS DE PLANEACION ESTRATEGICA
E10312 - DESARROLLO HUMANO Y SOCIAL - EDUCACION - DERECHOS HUMANOS E INCLUSION SOCIAL

OBJETIVO	INDICADORES DEL PROGRAMA	2021	2022	2023	2024	2025	2026	2027	2028	2029	2030
OBJETIVO	ODM - Garantizar una educación incluyente, equitativa y de calidad y promover oportunidades de superación durante toda la vida para todos.	6,782,444.11	7,251,771.08	6,782,444.11							
OBJETIVO	E1-13 - Desarrollar ambientes escolares propicios que generen armonía social, con el fin de asegurar un alto logro educativo y la permanencia de los y las estudiantes en una formación educativa integral.	47,571,682.47	19.32	47,571,682.47							
OBJETIVO NUEVO	E1-04-1001 - Ampliar la cobertura a nivel estatal en materia educativa.	6,782,444.11	7,251,771.08	6,782,444.11							

INDICADORES DEL PROGRAMA	2021	2022	2023	2024	2025	2026	2027	2028	2029	2030
6,782,444.11	7,251,771.08	6,782,444.11								
47,571,682.47	19.32	47,571,682.47								
6,782,444.11	7,251,771.08	6,782,444.11								

FUENTES DE FINANCIAMIENTO	2021	2022	2023	2024	2025	2026	2027	2028	2029	2030
RECURSOS FEDERALES ORDINARIAS	0.00%	0.00%	0.00%							
RECURSOS FEDERALES PARA LA PERMANENCIA EN EDUCACION	100.00%	100.00%	100.00%							
RECURSOS PROPIOS DE ENTIDADES PARA ESTATALES 2022	0.00%	0.00%	0.00%							
RECURSOS FEDERALES	0.00%	0.00%	0.00%							

GOBIERNO DEL ESTADO DE CHIHUAHUA
SEGUIMIENTO A LA MATRIZ DE INDICADORES PARA RESULTADOS
 Mes de Junio del 2022

Indicador	Objetivo	Medio de Verificación	Medio de Medición	Unidad de Medida	Valor Meta	Valor Real	Diferencia	Porcentaje de Cumplimiento	Observaciones
FIN	Contribuir al desarrollo de un genero armonio social, con el fin de asegurar un alto logro educativo a través de la permanencia de las estudiantes en la formación educativa	Porcentaje de Egresadas Terminal	REGULAR CONSTANTE	Estudiantes	1,370.00	170.00	0.00	0.00	Las instituciones de educación media superior ingresaron que a través de la capacitación de estudiantes
PROPOSITO	Los estudiantes de la Universidad de Chihuahua, en su totalidad, al finalizar su formación educativa	Porcentaje de Egresadas Escalar	REGULAR CONSTANTE	Estudiantes	800.00	13.33	0.00	0.00	Las estudiantes cuentan con un ambiente académico propicio que les permite ingresar a su formación académica.

COMPONENTE	Indicador	Medio de Verificación	Medio de Medición	Unidad de Medida	Valor Meta	Valor Real	Diferencia	Porcentaje de Cumplimiento	Observaciones
CI	acompañamiento académico	Porcentaje de Estudiantes con necesidades de acompañamiento académico	REGULAR CONSTANTE	Estudiantes	3,300.00	73.33	0.00	0.00	Las estudiantes atienden las actividades de asesoría.

ACTIVIDAD	Indicador	Medio de Verificación	Medio de Medición	Unidad de Medida	Valor Meta	Valor Real	Diferencia	Porcentaje de Cumplimiento	Observaciones
CI	Condiciones de acceso de	Porcentaje de acciones de tutorías realizadas	ASCENDENTE	Acciones	24.00	180.00	0.00	0.00	Las políticas institucionales

ACTIVIDAD	Indicador	Medio de Verificación	Medio de Medición	Unidad de Medida	Valor Meta	Valor Real	Diferencia	Porcentaje de Cumplimiento	Observaciones
CI	Definición de Estrategias con necesidades de acompañamiento académico	Porcentaje de acciones de tutorías realizadas, respecto al total de acciones de tutorías programadas	ASCENDENTE	Acciones	24.00	24.00	0.00	100.00	Las estudiantes cuentan con las estrategias de acompañamiento académico

ACTIVIDAD	Indicador	Medio de Verificación	Medio de Medición	Unidad de Medida	Valor Meta	Valor Real	Diferencia	Porcentaje de Cumplimiento	Observaciones
CI	Mapeo del porcentaje de estudiantes con necesidades de acompañamiento académico	Porcentaje de estudiantes con necesidades de acompañamiento académico	ASCENDENTE	Estudiantes	3,000.00	100.00	0.00	0.00	Las estudiantes cuentan con las estrategias de acompañamiento académico

ACTIVIDAD	Indicador	Medio de Verificación	Medio de Medición	Unidad de Medida	Valor Meta	Valor Real	Diferencia	Porcentaje de Cumplimiento	Observaciones
CI	Definición de Estrategias con necesidades de acompañamiento académico	Porcentaje de acciones de tutorías realizadas, respecto al total de acciones de tutorías programadas	ASCENDENTE	Acciones	24.00	24.00	0.00	100.00	Las políticas institucionales

GOBIERNO DEL ESTADO DE CHIHUAHUA
SEGUIMIENTO A LA MATRIZ DE INDICADORES PARA RESULTADOS
 Mes de Junio del 2022

ACTIVIDAD	INDICADOR	UNIDAD DE MEDIDA	VALOR OBJETIVO	VALOR REAL	AVANCE	COMENTARIOS
ACTIVIDAD 0200	Apoyo económico otorgados	Porcentaje de estudiantes que reciben apoyos económicos	100.00	100.00	100.00	
ACTIVIDAD 0201	Apoyo económico otorgados	Porcentaje de estudiantes que reciben apoyos económicos	100.00	100.00	100.00	

Justificación : Este indicador se reportará según la calendarización programada para el mismo.

Observaciones :

COMPONENTE	INDICADOR	UNIDAD DE MEDIDA	VALOR OBJETIVO	VALOR REAL	AVANCE	COMENTARIOS
020	Apoyo económico otorgados	Porcentaje de estudiantes que reciben apoyos económicos	100.00	100.00	100.00	
0201	Apoyo económico otorgados	Porcentaje de estudiantes que reciben apoyos económicos	100.00	100.00	100.00	

Justificación : Este indicador se reportará según la calendarización programada para el mismo.

Observaciones :

ACTIVIDAD	INDICADOR	UNIDAD DE MEDIDA	VALOR OBJETIVO	VALOR REAL	AVANCE	COMENTARIOS
ACTIVIDAD 0201	Aplicación de estudios socioeconómicos	Porcentaje de Estudios socioeconómicos	100.00	100.00	100.00	
0201	Aplicación de estudios socioeconómicos	Porcentaje de Estudios socioeconómicos	100.00	100.00	100.00	

Justificación : Este indicador se reportará según la calendarización programada para el mismo.

Observaciones :

ACTIVIDAD	INDICADOR	UNIDAD DE MEDIDA	VALOR OBJETIVO	VALOR REAL	AVANCE	COMENTARIOS
ACTIVIDAD 0202	Publicación de convocatorias para apoyos económicos internos	Porcentaje de convocatorias publicadas con becas internas	100.00	100.00	100.00	
0202	Publicación de convocatorias para apoyos económicos internos	Porcentaje de convocatorias publicadas con becas internas	100.00	100.00	100.00	

Justificación : Este indicador se reportará según la calendarización programada para el mismo.

Observaciones :

ACTIVIDAD	INDICADOR	UNIDAD DE MEDIDA	VALOR OBJETIVO	VALOR REAL	AVANCE	COMENTARIOS
ACTIVIDAD 0200	Gestión de becas económicas externas	Porcentaje de estudiantes beneficiados con becas externas	100.00	100.00	100.00	
0200	Gestión de becas económicas externas	Porcentaje de estudiantes beneficiados con becas externas	100.00	100.00	100.00	

Justificación : Este indicador se reportará según la calendarización programada para el mismo.

Observaciones :

ACTIVIDAD	INDICADOR	UNIDAD DE MEDIDA	VALOR OBJETIVO	VALOR REAL	AVANCE	COMENTARIOS
ACTIVIDAD 0200	Gestión de becas económicas externas	Porcentaje de estudiantes beneficiados con becas externas	100.00	100.00	100.00	
0200	Gestión de becas económicas externas	Porcentaje de estudiantes beneficiados con becas externas	100.00	100.00	100.00	

Justificación : Este indicador se reportará según la calendarización programada para el mismo.

Observaciones :

ACTIVIDAD	INDICADOR	UNIDAD DE MEDIDA	VALOR OBJETIVO	VALOR REAL	AVANCE	COMENTARIOS
ACTIVIDAD 0200	Gestión de becas económicas externas	Porcentaje de estudiantes beneficiados con becas externas	100.00	100.00	100.00	
0200	Gestión de becas económicas externas	Porcentaje de estudiantes beneficiados con becas externas	100.00	100.00	100.00	

Justificación : Este indicador se reportará según la calendarización programada para el mismo.

Observaciones :

ACTIVIDAD	INDICADOR	UNIDAD DE MEDIDA	VALOR OBJETIVO	VALOR REAL	AVANCE	COMENTARIOS
ACTIVIDAD 0200	Gestión de becas económicas externas	Porcentaje de estudiantes beneficiados con becas externas	100.00	100.00	100.00	
0200	Gestión de becas económicas externas	Porcentaje de estudiantes beneficiados con becas externas	100.00	100.00	100.00	

Justificación : Este indicador se reportará según la calendarización programada para el mismo.

Observaciones :

GOBIERNO DEL ESTADO DE CHIHUAHUA
SEGUIMIENTO A LA MATRIZ DE INDICADORES PARA RESULTADOS
 Mes de Junio del 2022

Pagina 17 de 24

Fecha de Impresión: 02/06/2022 08:51:33 a. m.
 PAGEREP07

ACTIVIDAD	Indicador	Unidad de Medida	Valor Objetivo	Valor Reportado	Porcentaje de Cumplimiento	Observaciones
ACTIVIDAD C0502	Participación de alumnos y docentes en concursos y congresos	Potencial de concurrencia que participen los estudiantes beneficiados, respecto a los programados	8.00	100.00	100.00	
		Potencial de concurrencia que participen los estudiantes beneficiados, respecto a los programados	6.00	6.00	100.00	

Justificación : Este indicador se reportará según la calendarización programada para el mismo.

Observaciones :

ACTIVIDAD	Indicador	Unidad de Medida	Valor Objetivo	Valor Reportado	Porcentaje de Cumplimiento	Observaciones
ACTIVIDAD C0503	Participación de estudiantes en actividades extracurriculares	Mide el porcentaje de actividades que participan en actividades extracurriculares, respecto al número de estudiantes programados	12.00	100.00	100.00	
		Mide el porcentaje de actividades que participan en actividades extracurriculares, respecto al número de estudiantes programados	12.00	12.00	100.00	

Justificación : Este indicador se reportará según la calendarización programada para el mismo.

Observaciones :

ACTIVIDAD	Indicador	Unidad de Medida	Valor Objetivo	Valor Reportado	Porcentaje de Cumplimiento	Observaciones
ACTIVIDAD C0504	Profesionalización del personal docente y administrativo	Porcentaje de realización del Programa de capacitación al personal académico	42.00	100.00	100.00	
		Potencial de realización del capacitaciones a personal académico, respecto a las capacitaciones programadas en el Programa de capacitación institucional	42.00	42.00	100.00	

Justificación : Este indicador se reportará según la calendarización programada para el mismo.

Observaciones :

ACTIVIDAD	Indicador	Unidad de Medida	Valor Objetivo	Valor Reportado	Porcentaje de Cumplimiento	Observaciones
ACTIVIDAD C0505	Participación de estudiantes en actividades extracurriculares	Mide el porcentaje de actividades que participan en actividades extracurriculares, respecto al número de estudiantes programados	150.00	1.00	0.67	
		Mide el porcentaje de actividades que participan en actividades extracurriculares, respecto al número de estudiantes programados	150.00	150.00	100.00	

Justificación : Este indicador se reportará según la calendarización programada para el mismo.

Observaciones :

GOBIERNO DEL ESTADO DE CHIHUAHUA
SEGUIMIENTO A LA MATRIZ DE INDICADORES PARA RESULTADOS
 Mes de Junio del 2022

Actividad	Indicador	Unidad de Medida	Frecuencia	Valor Objetivo	Valor Real	Diferencia	Porcentaje de Cumplimiento	Observaciones
ACTIVIDAD C0595	Operación del sistema de gestión de calidad	Porcentaje de cumplimiento al programa de capacitación administrativo	Módulo	48.00	100.00	0.00	0.00	Este programa se encuentra en proceso de implementación, con respecto a las capacitaciones programadas
				48.00	100.00	0.00	0.00	
ACTIVIDAD C0596	Operación del sistema de gestión de calidad	Módulo	5.00	100.00	0.00	0.00	Este programa se encuentra en proceso de implementación, con respecto a las capacitaciones programadas	
			5.00	100.00	0.00	0.00		

Justificación : Este indicador se reportará según la calendarización programada para el mismo.

Observaciones : Este indicador se reportará según la calendarización programada para el mismo.

Actividad	Indicador	Unidad de Medida	Frecuencia	Valor Objetivo	Valor Real	Diferencia	Porcentaje de Cumplimiento	Observaciones
ACTIVIDAD C0597	Llevar a cabo jornadas académicas	Módulo	1.00	100.00	0.00	0.00	Este programa se encuentra en proceso de implementación, con respecto a las capacitaciones programadas	
			1.00	100.00	0.00	0.00		

Justificación : Este indicador se reportará según la calendarización programada para el mismo.

Observaciones : Este indicador se reportará según la calendarización programada para el mismo.

Actividad	Indicador	Unidad de Medida	Frecuencia	Valor Objetivo	Valor Real	Diferencia	Porcentaje de Cumplimiento	Observaciones
ACTIVIDAD C0597	Llevar a cabo jornadas académicas	Módulo	1.00	100.00	0.00	0.00	Este programa se encuentra en proceso de implementación, con respecto a las capacitaciones programadas	
			1.00	100.00	0.00	0.00		

Justificación : Este indicador se reportará según la calendarización programada para el mismo.

Observaciones : Este indicador se reportará según la calendarización programada para el mismo.

GOBIERNO DEL ESTADO DE CHIHUAHUA
SEGUIMIENTO A LA MATRIZ DE INDICADORES PARA RESULTADOS
 Mes de Junio del 2022

402 - UNIVERSIDAD TECNOLÓGICA DE CHIHUAHUA
230702 - INFRAESTRUCTURA EDUCATIVA SUPERIOR

Construcción, equipamiento, conservación y mantenimiento de infraestructuras físicas de plantales secundarios del nivel de educación superior según las necesidades de cada plantel. Acción para todas las escuelas públicas y tiene por objeto ampliar, mejorar y mantener en buen estado físico la infraestructura, así como optimizar el funcionamiento de la misma, que permita mantener instalaciones dignas.
 105788 - Equipamiento y rehabilitación de infraestructuras tanto en los sistemas informáticos y de telecomunicaciones así como los instrumentos didácticos de práctica y aprendizaje, logrando potenciar las competencias tanto benéficas como específicas de los planes y programas de estudio, así como el nivel de calidad de los programas educativos en el marco de las acreditaciones y sistemas de calidad, tanto presencial como a distancia.

REFERENCIA	INDICADOR	UNIDAD DE MEDIDA	VALOR OBJETIVO	VALOR REALIZADO	VALOR RESERVA
NO AFECTADA	Egresados de Educación media superior	Alumnos y alumnas	37,494	17,605	19,889
POTENCIAL (AFECTADA)	Egresados de Educación media superior se ven a otras universidades	Alumnos y alumnas	32,724	16,295	16,429
OBJETIVO	Egresados de media superior inscritos en la UTCH	Alumnos y alumnas	4,770	1,250	3,520
POSTERIGADA	Egresados de media superior inscritos en la UTCH	Alumnos y alumnas	4,770	1,250	3,520
ATENDDA	Egresados de educación media superior inscritos en la UTCH no atendidos	Alumnos y alumnas	0	0	0
	Egresados de media superior inscritos en la UTCH	Alumnos y alumnas	0	0	0

ALIMENTACION E INSTRUMENTOS DE PLANIFICACION ESTRATEGICA
E19317 - DESARROLLO HUMANO Y SOCIAL - EDUCACION - DERECHOS HUMANOS E INCLUSION SOCIAL

TEMA	INDICADOR	UNIDAD DE MEDIDA	VALOR OBJETIVO	VALOR REALIZADO	VALOR RESERVA
OBJETIVO	ODD4 - Garantar una educación inclusiva, equitativa y de calidad y promover oportunidades de aprendizaje durante toda la vida para todos		1,483,937.28	0.00	0.00
	E203 - Derecho a la educación		1,483,937.28	0.00	0.00

E1—14 - Fortalecer la innovación científica y tecnológica en las instituciones educativas, para contribuir al desarrollo económico y la competitividad del estado.

OBJETIVO NUEVO	INDICADOR	UNIDAD DE MEDIDA	VALOR OBJETIVO	VALOR REALIZADO	VALOR RESERVA
	E1940 002 - Brindar los servicios educativos de calidad a los estudiantes de educación del Sistema Educativo Estatal, a través del desarrollo de ambientes escolares que promuevan el aprendizaje, la inclusión, equidad y perspectiva de género.		1,483,937.28	0.00	0.00
	PRESUUESTO DE LA PROGRAMAA		1,483,937.28	0.00	0.00

INDICADORES DEL PROGRAMA

INDICADOR	UNIDAD DE MEDIDA	VALOR OBJETIVO	VALOR REALIZADO	VALOR RESERVA
9	1	7	5	

FUENTES DE FINANCIAMIENTO

INDICADOR	UNIDAD DE MEDIDA	VALOR OBJETIVO	VALOR REALIZADO	VALOR RESERVA	
1639 121	REMANENTES FONDO DE APORTACIONES MULTIPLES INFRAESTRUCTURA EDUCATIVA SUPERIOR FEDERALDES	230702 - INFRAESTRUCTURA EDUCATIVA SUPERIOR	0.00%	0.00	1,483,937.28

GOBIERNO DEL ESTADO DE CHIHUAHUA
SEGUIMIENTO A LA MATRIZ DE INDICADORES PARA RESULTADOS

Mes de Junio del 2022

ACTIVIDAD	Realización de expedientes técnicos para equipo especializado de laboratorios	Porcentaje de actividades realizadas	Porcentaje ASCENDENTE	Inicio de Ejecución	AR = Actividades Realizadas	AP = Actividades Programadas	ACUMULADO	Actividades	1.00	100.00	0.00	0.00	2.00	100.00	DOCUMENTO INTERNO- Expediente documental	Son deudas de cancelación y a seguir para llevar a cabo su gestión ante instancias gubernamentales
ACTIVIDAD	Realización de expedientes técnicos para equipo especializado de laboratorios	Porcentaje de actividades realizadas	Porcentaje ASCENDENTE	Inicio de Ejecución	AR = Actividades Realizadas	AP = Actividades Programadas	ACUMULADO	Actividades	1.00	100.00	0.00	0.00	2.00	100.00	DOCUMENTO INTERNO- Expediente documental	Son deudas de cancelación y a seguir para llevar a cabo su gestión ante instancias gubernamentales

COMPONENTE	Rehabilitación de espacios educativos	Porcentaje de actividades realizadas	Porcentaje ASCENDENTE	Inicio de Ejecución	AR = Actividades Realizadas	AP = Actividades Programadas	ACUMULADO	Actividades	1.00	100.00	0.00	0.00	0.00	0.00	DOCUMENTO INTERNO- Expediente documental	Se cuenta con proveedores rehabilitación de espacios educativos
COMPONENTE	Rehabilitación de espacios educativos	Porcentaje de actividades realizadas	Porcentaje ASCENDENTE	Inicio de Ejecución	AR = Actividades Realizadas	AP = Actividades Programadas	ACUMULADO	Actividades	1.00	100.00	0.00	0.00	0.00	0.00	DOCUMENTO INTERNO- Expediente documental	Se cuenta con proveedores rehabilitación de espacios educativos


ACTIVIDAD	Realización de licitaciones para mobiliario en los espacios educativos	Porcentaje de actividades realizadas	Porcentaje ASCENDENTE	Inicio de Ejecución	AR = Actividades Realizadas	AP = Actividades Programadas	ACUMULADO	Actividades	1.00	100.00	0.00	0.00	1.00	100.00	DOCUMENTO INTERNO- Expediente documental	Son deudas de cancelación y a seguir para llevar a cabo su gestión ante instancias gubernamentales
ACTIVIDAD	Realización de licitaciones para mobiliario en los espacios educativos	Porcentaje de actividades realizadas	Porcentaje ASCENDENTE	Inicio de Ejecución	AR = Actividades Realizadas	AP = Actividades Programadas	ACUMULADO	Actividades	1.00	100.00	0.00	0.00	1.00	100.00	DOCUMENTO INTERNO- Expediente documental	Son deudas de cancelación y a seguir para llevar a cabo su gestión ante instancias gubernamentales


ACTIVIDAD	Elaboración de expedientes técnicos	Porcentaje de actividades realizadas	Porcentaje ASCENDENTE	Inicio de Ejecución	AR = Actividades Realizadas	AP = Actividades Programadas	ACUMULADO	Actividades	1.00	100.00	0.00	0.00	0.00	0.00	DOCUMENTO INTERNO- Expediente Documental	Son deudas de cancelación y a seguir para llevar a cabo su gestión ante instancias gubernamentales
ACTIVIDAD	Elaboración de expedientes técnicos	Porcentaje de actividades realizadas	Porcentaje ASCENDENTE	Inicio de Ejecución	AR = Actividades Realizadas	AP = Actividades Programadas	ACUMULADO	Actividades	1.00	100.00	0.00	0.00	0.00	0.00	DOCUMENTO INTERNO- Expediente Documental	Son deudas de cancelación y a seguir para llevar a cabo su gestión ante instancias gubernamentales

GOBIERNO DEL ESTADO DE CHIHUAHUA
SEGUIMIENTO A LA MATRIZ DE INDICADORES PARA RESULTADOS
 Mes de Junio del 2022

Operación	Nombre del Indicador de Desempeño Principal	Medida de Proceso/Producción	Medida de Resultados/Producción	Objetivo	Indicador	Unidad de Medida	Valor Objetivo	Valor Real	Porcentaje de Cumplimiento	Observaciones
02 - DESARROLLO TECNOLÓGICO COMUNITARIO 2021E1 - IMPULSAR EL DESARROLLO TECNOLÓGICO										
Operación:										
Nombre del Indicador de Desempeño Principal:										
Medida de Proceso/Producción:										
Medida de Resultados/Producción:										
Objetivo:										
Indicador:										
Unidad de Medida:										
Valor Objetivo:										
Valor Real:										
Porcentaje de Cumplimiento:										
Observaciones:										

Operaciones Ganadas del Programa Presupuestario en el Periodo


 Responsable del Programa
 Dr. Kamel Mezlin David Athle Flores
 Encargado del Despacho de Rectoría


 Responsable del Ente Público
 Dr. Kamel Mezlin David Athle Flores
 Encargado del Despacho de Rectoría