

GOBIERNO DEL ESTADO DE CHIHUAHUA
SEGUIMIENTO A LA MATRIZ DE INDICADORES PARA RESULTADOS
 Mes de Octubre del 2021

NO AFECTADA	Egresados de educación media superior	Egresados de educación media superior	25,512	11,529	13,983
POTENCIAL (AFECTADA)	Alumnas y alumnos	Alumnas y alumnos	11,982	6,066	5,916
OBJETIVO	Egresados	Egresados	1,635	460	1,145
POSTERGADA	Egresados de educación media superior	Egresados de educación media superior	8,174	1,580	4,614
ATENIDA	Egresados	Egresados	402	121	281

ALINEACIÓN A INSTRUMENTOS DE PLANEACIÓN ESTRATÉGICA

Objetivo	Indicador	Valor
Objetivo 1 - Garantizar una educación incluyente, equitativa y de calidad y promover oportunidades de aprendizaje durante toda la vida para todos	E1-14 - Fortalecer la innovación científica y tecnológica en las instituciones educativas, para contribuir al desarrollo económico y la competitividad del estado.	

INDICADORES DEL PROGRAMA

Indicadores con valores programados en el periodo	Indicadores con valores	Indicadores con valores	Indicadores con valores	Indicadores con valores
33	15	22	11	11


FUENTES DE FINANCIAMIENTO

Clave	Descripción	Origen	Intervenciones	Porcentaje	Autorizado	Modificado	Costo	Variación
1178021	CONTRAPARTE ESTATAL REASIGNACIONES DE RECURSOS FEDERALES ORDINARIAS SECRETARIA DE EDUCACION PUBLICA 2021	RECURSOS FISCALES	2E140C1 - VINCULACIÓN, EXTENSIÓN Y SERVICIOS ACADÉMICOS EN EDUCACIÓN MEDIA SUPERIOR Y SUPERIOR	30.18%	20,757,541.15	10,658,629.88	7,665,472.56	11,990,158.52
1489821	INGRESOS PROPIOS DE ENTIDADES PARAESTATALES 2021	INGRESOS PROPIOS	2E140C1 - VINCULACIÓN, EXTENSIÓN Y SERVICIOS ACADÉMICOS EN EDUCACIÓN MEDIA SUPERIOR Y SUPERIOR	36.10%	24,827,547.64	24,767,547.04	10,501,887.06	14,265,580.58
2679021	REASIGNACIONES DE RECURSOS FEDERALES ORDINARIAS SECRETARIA DE EDUCACION PUBLICA 2021	RECURSOS FEDERALES	2E140C1 - VINCULACIÓN, EXTENSIÓN Y SERVICIOS ACADÉMICOS EN EDUCACIÓN MEDIA SUPERIOR Y SUPERIOR	33.72%	23,192,424.09	15,828,458.44	7,668,474.20	7,859,934.24
					68,777,512.88	31,154,635.36	25,835,833.82	34,219,727.72

GOBIERNO DEL ESTADO DE CHIHUAHUA
SEGUIMIENTO A LA MATRIZ DE INDICADORES PARA RESULTADOS
 Mes de Octubre del 2021

UNIVERSIDAD TECNOLÓGICA DE CHIHUAHUA																
DIRECCIÓN DE VINCULACIÓN, EXTENSIÓN Y SERVICIOS ACADÉMICOS EN EDUCACIÓN MEDIA SUPERIOR Y SUPERIOR																
Nivel Referencia	Objetivo	Resumen Anual	Nombre del Indicador y descripción del indicador	Medida de Cambio	Tipo / Dimensión / Frecuencia / Trayectoria	Fórmula de Cálculo de la Métrica	Especificación	Unidad de Medida	Meta		Avances del Indicador				Medio de Verificación	Supuestos
									Valor Reportado	Meta	Valor Logrado del Per.	Av. Man.	Valor Logrado Acumulado	Av. Año		
FIN	Contribuir a fortalecer la participación de los diferentes sectores mediante los esquemas de vinculación entre el sistema educativo y los sectores gubernamental, productivo y social, con una formación integral de los estudiantes de educación superior.	Porcentaje de convenios de colaboración	Porcentaje de convenios de colaboración	Porcentaje	Estratégico Eficacia Anual ASCENDENTE	(CR/CP)*100 CR = Convenios Realizados CP = Convenios Programados	ACUMULADO CONSTANTE	Convenios celebrados Convenios programados	15,00	100,00	3,00	20,00	8,00	53,33	DOCUMENTO INTERNO- Dirección de Vinculación, Edificio M, Campus principal-Maria Magdalena Campos Quiroz-4322000-rectoria@utch.edu.mx- UNIVERSIDAD TECNOLÓGICA DE CHIHUAHUA	Las Instituciones de los diferentes sectores están dispuestas a colaborar y a tener una participación activa con la Universidad.
Justificación : Se firmaron 3 nuevos convenios de colaboración con empresas del sector productivo																
Observaciones :																
PROPOSITO	Las alumnas y los alumnos se insertan en los escenarios laborales al ser formados de manera integral, socialmente responsables y con sólidas competencias para el desarrollo de las exigencias del entorno global	Porcentaje de egresados laborando en el sector productivo	Porcentaje de egresados laborando en el sector productivo	Porcentaje	Estratégico Eficacia Anual ASCENDENTE	(EL/ES)*100 EL = Egresados laborando ES = Egresados totales	ACUMULADO CONSTANTE	Egresados Egresados	1,000,00	61,16	0,00	0,00	877,00	53,64	DOCUMENTO INTERNO- Dirección de Vinculación, Edificio M, Campus principal-Maria Magdalena Campos Quiroz-4322000-rectoria@utch.edu.mx- UNIVERSIDAD TECNOLÓGICA DE CHIHUAHUA	Las Alumnas y los Alumnos egresan con los conocimientos suficientes y adecuados para insertarse en el campo laboral en el cual hay disponibles espacios de trabajo de acuerdo a los estudios de pertinencia de los Programas Educativos ofertados por la Universidad.
Justificación : Este indicador se reporta al término del presente cuatrimestre Septiembre-Diciembre																
Observaciones :																
COMPONENTE C01	Instalaciones y equipamiento en condiciones óptimas operando	Porcentaje de actividades realizadas	Porcentaje de actividades realizadas	Porcentaje	Estratégico Eficacia Anual ASCENDENTE	(ARI/AP)*100 AR = Actividades Realizadas AP = Actividades Programadas	ACUMULADO CONSTANTE	Actividades realizadas Actividades planeadas	12,00	100,00	1,00	8,33	10,00	83,33	DOCUMENTO INTERNO- Departamento de Servicios Generales, Edificio J, Campus principal-Maria Magdalena Campos Quiroz-4322000-rectoria@utch.edu.mx- UNIVERSIDAD TECNOLÓGICA DE CHIHUAHUA	Los servicios de electricidad, telecomunicaciones y otros, operan adecuadamente
Justificación : Se realizan diversas actividades para mejorar la infraestructura instalada en la Institución																
Observaciones :																
ACTIVIDAD C0101	Realización de mantenimiento correctivo a edificios y/o equipamiento	Porcentaje de mantenimientos correctivos realizados	Porcentaje de mantenimientos correctivos realizados	Porcentaje	Estratégico Eficiencia Anual ASCENDENTE	(MCR/MCE)*100 MCR = Mantenimientos Correctivos Realizados MCE = Mantenimientos Correctivos Estimados	ACUMULADO CONSTANTE	Mantenimiento correctivo Mantenimiento correctivo	34,00	100,00	2,00	5,66	30,00	88,24	DOCUMENTO INTERNO- Departamento de Servicios Generales, Edificio J, Campus principal-Maria Magdalena Campos Quiroz-4322000-rectoria@utch.edu.mx- UNIVERSIDAD TECNOLÓGICA DE CHIHUAHUA	Los servicios de electricidad, telecomunicaciones y otros, operan adecuadamente

GOBIERNO DEL ESTADO DE CHIHUAHUA
SEGUIMIENTO A LA MATRIZ DE INDICADORES PARA RESULTADOS
Mes de Octubre del 2021



Observaciones :

ACTIVIDAD	Realización mantenimiento preventivo a edificios y/o equipamiento	Porcentaje de Mantenimientos Preventivos	PORCENTAJE	Gestión Eficiencia Anual ASCENDENTE	(MPR/MPP)*100	ACUMULADO	Mantenimientos realizados	Mantenimiento preventivo	27.00	100.00	2.00	7.41	24.00	86.89	DOCUMENTO INTERNO- Departamento de Servicios Generales, Edificio J, Campus principal-Maria Magdalena Campos Quiroz-4322000-rectoria@utch.edu.mx- UNIVERSIDAD TECNOLÓGICA DE CHIHUAHUA	Los servicios de electricidad, telecomunicaciones y otros, operan adecuadamente
		Cantidad de mantenimientos preventivos realizados en la infraestructura institucional (edificios y equipamiento) respecto a los programados en el programa anual de mantenimientos			MPR = Mantenimientos Preventivos Realizados MPP = Mantenimientos Preventivos Programados	CONSTANTE			27.00		27.00		27.00			

Justificación : Se realizaron los mantenimientos preventivos conforme al plan establecido por las áreas de Sistemas y Servicios Generales (60- equipos de cómputo en LS98, LS93, 6 -actualizaciones Moodle servers 7 - (Cluster espejo) Instalaciones de servidores 60 -Instalaciones de aplicaciones en 2 tabs de BIS 2 - actualizaciones en el server de federación 2 - Preventivos a UPS y sus 16 baterías en sitio principal, *Mantenimiento a aires lavados de los edificios A, B, C con un total de 16 equipos
 *Mantenimiento a tuberías de gas *Mantenimiento a caldera del edificio "A" 1 caldera *Mantenimiento a tableros eléctricos de los edificios "H" y "Q" para un total de 3 tableros)

Observaciones :

ACTIVIDAD	Adecuación de la Infraestructura general de la Institución	Porcentaje de Adecuaciones	PORCENTAJE	Gestión Eficiencia Anual ASCENDENTE	(AR/AP)*100	ACUMULADO	Adquisiciones realizadas	Adquisiciones programadas	4.00	100.00	0.00	0.00	2.00	50.00	DOCUMENTO INTERNO- Departamento de Servicios Generales, Edificio J, Campus principal-Maria Magdalena Campos Quiroz-4322000-rectoria@utch.edu.mx- UNIVERSIDAD TECNOLÓGICA DE CHIHUAHUA	Existen proveedores que atienden las convocatorias realizadas
		Es la cantidad de adecuaciones realizadas para el óptimo funcionamiento de las instalaciones respecto a las planeadas			AR = Adecuaciones Realizadas AP = Adecuaciones Programadas	CONSTANTE			4.00		4.00		4.00			

Justificación : Se reportará el seguimiento a las adecuaciones al término del presente cuatrimestre Septiembre-Diciembre

Observaciones :

ACTIVIDAD	Adecuación la Infraestructura para personas con discapacidad	Porcentaje de Adecuaciones	PORCENTAJE	Gestión Eficiencia Anual ASCENDENTE	(AR/AP)*100	ACUMULADO	Adquisiciones realizadas	Adquisiciones programadas	2.00	100.00	0.00	0.00	0.00	0.00	DOCUMENTO INTERNO- Departamento de Servicios Generales, Edificio J, Campus principal-Maria Magdalena Campos Quiroz-4322000-rectoria@utch.edu.mx- UNIVERSIDAD TECNOLÓGICA DE CHIHUAHUA	Existen proveedores que atienden las convocatorias realizadas
		Es la cantidad de adecuaciones realizadas para el óptimo funcionamiento de las instalaciones que impactan directamente en beneficio de las personas con discapacidad, respecto a las adecuaciones planeadas			AR = Adecuaciones Realizadas AP = Adecuaciones Programadas	CONSTANTE			2.00		2.00		2.00			

Justificación : Se reportará el seguimiento a las adecuaciones al término del presente cuatrimestre Septiembre-Diciembre

Observaciones :

GOBIERNO DEL ESTADO DE CHIHUAHUA
SEGUIMIENTO A LA MATRIZ DE INDICADORES PARA RESULTADOS
 Mes de Octubre del 2021

102 - UNIVERSIDAD TECNOLÓGICA DE CHIHUAHUA															
ALABE - VINCULACIÓN, EXPRESIÓN Y SERVICIOS ACADÉMICOS EN EDUCACIÓN MEDIA SUPERIOR Y SUPERIOR															
Nivel / Referencia	Objetivo	Actividad Narrativa	Nombre del indicador / Descripción del indicador	Medida de Base	Tipo / Dimensión / Proceso / Trayectoria	Fórmula / Variables de la Fórmula	Observación	Meta		Avance del indicador			Medio de Verificación	Observación	
								Unidad de Medida	Valor Reporte	Meta	Valor Logrado del 1º Trimestre	AV. Mes			Valor Logrado del Trimestre
ACTIVIDAD C0105	Operación de la comisión de seguridad e higiene	Operación de la comisión de seguridad e higiene	Porcentaje de acciones realizadas	PORCENTAJE	Gestión Eficiencia Anual ASCENDENTE	{(AR/AP)*100 AR = Acciones realizadas AP = Acciones Programadas	ACUMULADO CONSTANTE	Acciones realizadas Acciones programadas	7.00 7.00	100.00	1.00 7.00	14.28 7.00	5.00 7.00	71.43 7.00	DOCUMENTO INTERNO- Departamento de Servicios Generales, Edificio J, Campus principal-Maria Magdalena Campos Quiroz-4322000-rectoria@utch.edu.mx- UNIVERSIDAD TECNOLÓGICA DE CHIHUAHUA El Comité está constituido formalmente y se destinan los recursos suficientes y necesarios para su correcta operación.
Justificación : Actividades necesarias de seguridad e higiene correspondientes a protocolo de contingencia sanitaria en el campus principal y sus unidades académicas.															
Observaciones :															
ACTIVIDAD C0106	Operación de los comités del cuidado al medio ambiente	Operación de los comités del cuidado al medio ambiente	Porcentaje de acciones realizadas	PORCENTAJE	Gestión Eficiencia Anual ASCENDENTE	{(AR/AP)*100 AR = Acciones realizadas AP = Acciones programadas	ACUMULADO CONSTANTE	Acciones realizadas Acciones programadas	3.00 3.00	100.00	0.00 3.00	0.00 3.00	3.00 3.00	100.00 100.00	DOCUMENTO INTERNO- Departamento de Servicios Generales, Edificio J, Campus principal-Maria Magdalena Campos Quiroz-4322000-rectoria@utch.edu.mx- UNIVERSIDAD TECNOLÓGICA DE CHIHUAHUA Los Comités están constituidos formalmente y se destinan los recursos suficientes y necesarios para su correcta operación.
Justificación : Se dio cumplimiento de acuerdo a lo programado a este indicador.															
Observaciones :															
COMPONENTE C02	Laboratorios con oficientes servicios tecnológicos otorgados	Laboratorios con oficientes servicios tecnológicos otorgados	Porcentaje de licenciamiento de software para laboratorios adquirido	PORCENTAJE	Gestión Eficiencia Anual ASCENDENTE	{(LA/LN)*100 LA = Licencias adquiridas LN = Licencias necesarias	ACUMULADO CONSTANTE	Licencias de conduct Licitaciones Programadas	14.00 14.00	100.00	0.00 14.00	0.00 14.00	15.00 14.00	107.14 107.14	DOCUMENTO INTERNO- Subdirección de Sistemas, Edificio A, Campus principal-Maria Magdalena Campos Quiroz-4322000-rectoria@utch.edu.mx- UNIVERSIDAD TECNOLÓGICA DE CHIHUAHUA Continúa la operación de programas federales para actualización de equipamiento de laboratorios
Justificación : Se dio cumplimiento de acuerdo a lo programado a este indicador															
Observaciones :															
ACTIVIDAD C0201	Adquisición de licencias de software académico	Adquisición de licencias de software académico	Porcentaje de licenciamiento académico adquirido	PORCENTAJE	Gestión Eficiencia Anual ASCENDENTE	{(LA/LN)*100 LA = Licenciamiento Adquirido LN = Licenciamiento Necesario	ACUMULADO CONSTANTE	Licencias Licencias	14.00 14.00	100.00	0.00 14.00	0.00 14.00	14.00 14.00	100.00 100.00	DOCUMENTO INTERNO- Subdirección de Sistemas, Edificio A, Campus principal-Maria Magdalena Campos Quiroz-4322000-rectoria@utch.edu.mx- UNIVERSIDAD TECNOLÓGICA DE CHIHUAHUA Existen proveedores del licenciamiento requerido para la operación de la Universidad y lo considerado para el desarrollo de prácticas en cada Programa Educativo ofertado.
Justificación : Se dio cumplimiento de acuerdo a lo programado a este indicador															
Observaciones :															

GOBIERNO DEL ESTADO DE CHIHUAHUA
SEGUIMIENTO A LA MATRIZ DE INDICADORES PARA RESULTADOS
Mes de Octubre del 2021

404 - UNIVERSIDAD TECNOLÓGICA DE CHIHUAHUA																
SECRETARÍA DE EDUCACIÓN, EXTENSIÓN Y SERVICIOS ACADÉMICOS EN EDUCACIÓN MEDIA SUPERIOR Y SUPERIOR																
Nivel Referencial	Objetivo	Resumen Narrativo	Nombre del Indicador / Descripción del Indicador	Metas de CMAU	Tipo de Dimensión / Frecuencia / Base de Datos	Fórmula y Variables de la Fórmula	Clasificación	Unidad de Medida	Meta		Avances del Indicador				Muestra de Verificación	Subítemos
									Valor Real	Meta	Valor Real de Hechos	Au. Mes	Valor Logrado Acumulado	Au. Año		
COMPONENTE C03	Extensión y promoción de los servicios educativos realizada		Porcentaje de actividades realizadas	PORCENTAJE	Estratégico Eficacia Anual ASCENDENTE	(AR/AP)*100 AR = Porcentaje de Actividades Realizadas AP = Actividades Programadas	ACUMULADO CONSTANTE	Actividades realizadas Actividades programadas	128.00 128.00	100.00	23.00 128.00	17.87 128.00	115.00 128.00	89.84	DOCUMENTO INTERNO-Subdirección de Extensión Universitaria, Edificio O, campus principal-Maria Magdalena Campos Quiroz-4322000-rectoria@utich.edu.mx-UNIVERSIDAD TECNOLÓGICA DE CHIHUAHUA	Los lineamientos de la tutoría estatal permite hacer difusión y promoción a la ciudadanía
Justificación : Se realizaron diversas campañas promocionales, eventos y actividades culturales, deportivas y cívicas para beneficios de los estudiantes, de acuerdo al programa anual que se tiene establecido																
Observaciones :																
ACTIVIDAD C0301	Realización de eventos institucionales		Porcentaje de eventos realizados	PORCENTAJE	Gestión Eficiencia Anual ASCENDENTE	(ER/EP)*100 ER = Eventos Institucionales realizados EP = Eventos Institucionales programados	ACUMULADO CONSTANTE	Eventos realizados Eventos programados	11.00 11.00	100.00	1.00 11.00	9.09 11.00	9.00 11.00	81.82	DOCUMENTO INTERNO-Subdirección de Extensión Universitaria, Edificio O, campus principal-Maria Magdalena Campos Quiroz-4322000-rectoria@utich.edu.mx-UNIVERSIDAD TECNOLÓGICA DE CHIHUAHUA	Los eventos Institucionales son necesarios como parte la Misión de la Universidad.
Justificación : Toma de fotografías generacionales septiembre - diciembre 2019 y enero - abril 2020																
Observaciones :																
ACTIVIDAD C0302	Realización de campañas de promoción y difusión		Porcentaje de campañas realizadas	PORCENTAJE	Gestión Eficiencia Anual ASCENDENTE	(CR/CP)*100 CR = Campañas Realizadas CP = Campañas Programadas	ACUMULADO CONSTANTE	Campañas de información Campañas programadas	15.00 15.00	100.00	1.00 15.00	6.67 15.00	12.00 15.00	80.00	DOCUMENTO INTERNO-Subdirección de Extensión Universitaria, Edificio O, campus principal-Maria Magdalena Campos Quiroz-4322000-rectoria@utich.edu.mx-UNIVERSIDAD TECNOLÓGICA DE CHIHUAHUA	Existen los foros y medios adecuados para promocionar y difundir actividades.
Justificación : ¿ Presencia en redes sociales y página oficial. ¿ Campaña sobre inscripción y uso de la Biblioteca Digital UTCH ¿ Campaña Informativa sobre próximas graduaciones ¿ Campaña sobre entrega de fichas de nuevo ingreso ¿ Campaña preventiva 6incovid ¿ Campaña de prevención de cáncer de mama																
Observaciones :																
ACTIVIDAD C0303	Realización de actividades culturales, deportivas y cívicas		Porcentaje de actividades culturales realizadas	VARIACION_PORCENTUAL	Gestión Eficiencia Anual ASCENDENTE	(ARI/AP)*100 AR = Actividades extracurriculares realizadas AP = Actividades extracurriculares programadas	ACUMULADO CONSTANTE	Actividades realizadas Actividades programadas	22.00 22.00	100.00	2.00 22.00	9.09 22.00	20.00 22.00	80.91	DOCUMENTO INTERNO-Subdirección de Extensión Universitaria, Edificio O, campus principal-Maria Magdalena Campos Quiroz-4322000-rectoria@utich.edu.mx-UNIVERSIDAD TECNOLÓGICA DE CHIHUAHUA	La realización de las actividades culturales, deportivas y cívicas son parte fundamental en la formación integral de las y los alumnos
Justificación : ¿ Se realizó la publicación del programa cultural y deportivo semanal, en donde se dan clases en línea de música, danza, y ejercicios para mantenerse en forma. ¿ Programas especiales de radio los viernes en punto de las 10 a.m. por la 108.3 FM. ¿ Try Out de voleibol en las instalaciones de la UTCH ¿ Try out de futbol en las instalaciones de la UTCH ¿ Publicación de la invitación a formar parte de los club y talleres culturales en línea. ¿ Publicación de convocatorias de día de muertos ¿ Inicio del Taller de Introducción a la edición de videos el 07 de octubre. ¿ Concurso de creación de calabazas decoradas el 26 de octubre ¿ Concurso de disfraces de tik tok el 27 de octubre ¿ Participación en el Campeonato Nacional Universitario CONDDE 2021																
Observaciones :																

GOBIERNO DEL ESTADO DE CHIHUAHUA
SEGUIMIENTO A LA MATRIZ DE INDICADORES PARA RESULTADOS
Mes de Octubre del 2021

UNIVERSIDAD TECNOLÓGICA DE CHIHUAHUA															
26 (4001) - VINCULACIÓN, EXTENSIÓN Y SERVICIOS ACADÉMICOS EN EDUCACIÓN MEDIA SUPERIOR Y SUPERIOR															
Nivel / Referencia	Objetivo	Nombre del indicador / Descripción del indicador	Medida de Cálculo	Tipo / Dimensión / Proyección / Trayectoria	Fórmula / Variables de la Fórmula	Observación	Unidad de Medida	Meta		Avances del indicador			Medios de Verificación	Supuestos	
								Valor Real/Obj	Meta	Valor Logrado (efectivo)	Av. Mens	Valor Logrado (campo de av.)			Av. Anul
ACTIVIDAD C0304	Adquisición y actualización de material de consulta bibliográfico	Porcentaje de productos adquiridos	PORCENTAJE	Estratégico Eficiencia Anual ASCENDENTE	(PA/PP)*100 PA = Productos Adquiridos PP = Productos Programados	ACUMULADO CONSTANTE	Productos Productos	81.00 81.00	100.00	36.00 81.00	44.44	81.00 81.00	100.00	DOCUMENTO INTERNO- Subdirección de Extensión Universitaria, Edificio O, campus principal-Maria Magdalena Campos Quiroz-4322000-rectoria@utch.edu.mx-UNIVERSIDAD TECNOLÓGICA DE CHIHUAHUA	Hay títulos que requieren ser actualizados y nuevas necesidades de acervo bibliográfico, además de que existen proveedores que cuentan con los títulos requeridos.
Justificación : Se ingresó el resto de los productos de material bibliográfico del año, llegando los programados en temas tanto de lectura como de especialidad Observaciones :															
COMPONENTE C04	Tramites Jurídicos realizados	Porcentaje de actividades jurídicas realizadas	PORCENTAJE	Estratégico Eficacia Anual ASCENDENTE	(AR/AP)*100 AR = Actividades Realizadas AP = Actividades Programadas	ACUMULADO CONSTANTE	Actividades realizadas Actividades programadas	12.00 12.00	100.00	1.00 12.00	8.33	10.00 12.00	83.33	DOCUMENTO INTERNO- Abogado General, Edificio R, Campus principal-Maria Magdalena Campos Quiroz-4322000-rectoria@utch.edu.mx-UNIVERSIDAD TECNOLÓGICA DE CHIHUAHUA	Existen instancias regulatorias que resuelven en tiempo y forma los trámites legales solicitados
Justificación : Se llevan a cabo las actividades conforme a lo programado. Observaciones :															
ACTIVIDAD C0401	Realización de asesoría jurídica externa	Porcentaje de servicios realizados	PORCENTAJE	Gestión Eficiencia Anual ASCENDENTE	(SE/SR)*100 SE = Servicios Efectuados SR = Servicios Requeridos	ACUMULADO CONSTANTE	Servicios Servicios	12.00 12.00	100.00	1.00 12.00	8.33	10.00 12.00	83.33	DOCUMENTO INTERNO- Abogado General, Edificio R, Campus principal-Maria Magdalena Campos Quiroz-4322000-rectoria@utch.edu.mx-UNIVERSIDAD TECNOLÓGICA DE CHIHUAHUA	Existen despachos de asesores externos que proporcionan sus servicios jurídicos
Justificación : Asesoría externa en diversos expedientes de la Universidad Tecnológica de Chihuahua Observaciones :															
ACTIVIDAD C0402	Realización de trámites administrativos y/o legales	Porcentaje de trámites legales realizados	PORCENTAJE	Gestión Eficiencia Anual REGULAR CONSTANTE	(TR/TP)*100 TR = Trámites administrativos y legales realizados TP = Trámites administrativos y legales requeridos	ACUMULADO CONSTANTE	Trámites jurídicos Trámites jurídicos	30.00 30.00	100.00	1.00 30.00	3.33	34.00 30.00	113.33	DOCUMENTO INTERNO- Abogado General, Edificio R, Campus principal-Maria Magdalena Campos Quiroz-4322000-rectoria@utch.edu.mx-UNIVERSIDAD TECNOLÓGICA DE CHIHUAHUA	Existen instancias regulatorias que resuelven en tiempo y forma los trámites legales solicitados
Justificación : Se realizan trámites como: la atención a diligencias a Gobierno del Estado y a Normalidad, publicación POE. Observaciones :															

GOBIERNO DEL ESTADO DE CHIHUAHUA
SEGUIMIENTO A LA MATRIZ DE INDICADORES PARA RESULTADOS
Mes de Octubre del 2021

UNIVERSIDAD TECNOLÓGICA DE CHIHUAHUA															
REAPET - VINCULACIÓN, EXTENSIÓN Y SERVICIOS ACADÉMICOS EN EDUCACIÓN MEDIA SUPERIOR Y SUPERIOR															
Objetivo		Indicador				Meta		Avances del Indicador				Medios			
Nivel Referencial	Actividad	Nombre del Indicador / Descripción del indicador	Margen de Calibre	Tipo de Dirección / Ejecución del Sistema	Estrategia y Fórmula de la Fórmula	Observación	Unidad de Medida	Valor Reportado	Meta	Valor Logrado (al mes)	Por. Men	Valor Logrado Anual (al 30/09)	Av. Act.	Medios Verificados	Supuestos
ACTIVIDAD C0403	Realización de trámites notariales	Porcentaje de trámites realizados	PORCENTAJE	Gestión Eficiencia Anual ASCENDENTE	(TR/TP)*100 TR = Trámites notariales realizados TP = Trámites notariales requeridos	ACUMULADO CONSTANTE	Trámites Jurídicos Trámites jurídicos	12.00 12.00	100.00	0.00 12.00	0.00	2.00	16.67	DOCUMENTO INTERNO- Abogado General, Edificio R, Campus principal-Maria Magdalena Campos Quiroz-4322000-rectoria@utch.edu.mx- UNIVERSIDAD TECNOLÓGICA DE CHIHUAHUA	Existen instancias regulatorias que resuelven en tiempo y forma los trámites legales solicitados
Justificación : No hubo solicitud de trámites notariales															
Observaciones :															
COMPONENTE C05	Servicios académicos y administrativos realizados.	Porcentaje de actividades realizadas	PORCENTAJE	Estratégico Eficacia Anual ASCENDENTE	(AR/AP)*100 AR = Actividades Realizadas AP = Actividades Programadas	ACUMULADO CONSTANTE	Actividades realizadas Actividades programadas	692.00 692.00	100.00	35.00 692.00	5.06	336.00	48.65	DOCUMENTO INTERNO- Dirección de Administración y Finanzas, Edificio R, Campus principal-Maria Magdalena Campos Quiroz-4322000-rectoria@utch.edu.mx- UNIVERSIDAD TECNOLÓGICA DE CHIHUAHUA	Existen lineamientos para realizar trámites y servicios de acuerdo a la normatividad aplicable
Justificación : Se realizaron varias actividades de gestión para la operatividad académica y administrativa de la institución															
Observaciones :															
ACTIVIDAD C0501	Realización de la gestión y operatividad institucional	Porcentaje de eventos realizados	PORCENTAJE	Gestión Eficiencia Anual ASCENDENTE	(ER/EP)*100 ER = Eventos atendidos EP = Eventos Programados	ACUMULADO CONSTANTE	Eventos Eventos programados	228.00 228.00	100.00	10.00 228.00	4.39	94.00	41.23	DOCUMENTO INTERNO- Dirección de Administración y Finanzas, Edificio R, Campus principal-Maria Magdalena Campos Quiroz-4322000-rectoria@utch.edu.mx- UNIVERSIDAD TECNOLÓGICA DE CHIHUAHUA	El convenio de coordinación federación estado se mantiene vigente
Justificación : Estacionamientos, paquetería, gestiones de escolares															
Observaciones :															
ACTIVIDAD C0502	Realización de servicios para la operatividad	Porcentaje de servicios efectuados	PORCENTAJE	Gestión Eficacia Anual ASCENDENTE	(SE/SR)*100 SE = Servicios Efectuados SR = Servicios Requeridos	ACUMULADO CONSTANTE	Servicios Servicios	484.00 464.00	100.00	25.00 464.00	5.39	251.00	54.09	DOCUMENTO INTERNO- Dirección de Administración y Finanzas, Edificio R, Campus principal-Maria Magdalena Campos Quiroz-4322000-rectoria@utch.edu.mx- UNIVERSIDAD TECNOLÓGICA DE CHIHUAHUA	Existen lineamientos para realizar trámites y servicios de acuerdo a la normatividad aplicable
Justificación : Servicio de Luz, UTCH y Unidades Académicas, Renta de Impresoras, Servicio de soporte técnico o mesa de ayuda de enlace de Internet, Servicio de Internet, Servicio de Agua Unidades Académicas Ojnaga y Consultémoc, Papelería del mes, tarjetas de presentación, accesorios varios, servicio telefónico, seguro contra incendio, Servicio de vigilancia, servicio de Jardinería, servicio de limpieza															
Observaciones :															

GOBIERNO DEL ESTADO DE CHIHUAHUA
SEGUIMIENTO A LA MATRIZ DE INDICADORES PARA RESULTADOS
 Mes de Octubre del 2021

UNIVERSIDAD TECNOLÓGICA DE CHIHUAHUA																	
DIRECCIÓN DE VINCULACIÓN, EXTENSIÓN Y SERVICIOS ACADÉMICOS EN EDUCACIÓN MEDIA SUPERIOR Y SUPERIOR																	
Nivel Referencial	Objetivo	Resumen Narrativo	Nombre del Indicador / Descripción del Indicador	Método de Cálculo	Tipo de Dimensión / Funcionalidad / Trayectoria	Fórmula / Variables de la Fórmula	Métrica	Unidad de Medida	Meta				Avance del Indicador			Mediante	Supuesto
									Valor Real	Meta	Valor Logrado	Av. Meta	Valor Logrado Acumulado	Av. Act.			
COMPONENTE C06	Vinculación con empresas realizada	Porcentaje de actividades realizadas	Hace referencia a la correcta realización de las actividades/acciones en materia de vinculación realizadas, con respecto a las actividades programadas	PORCENTAJE	Estratégico Anual ASCENDENTE	(ARIAP)*100 AR = Actividades Realizadas AP = Actividades Programadas	ACUMULADO CONSTANTE	Actividades programadas Actividades	2,300.00 2,300.00	100.00	0.00 2,300.00	0.00	1,415.00	61.52	DOCUMENTO INTERNO- Dirección de Vinculación, Edificio M, Campus principal-Maria Magdalena Campos Quiroz-4322000-rectoria@utich.edu.mx-UNIVERSIDAD TECNOLÓGICA DE CHIHUAHUA	Las instituciones del sector productivo tienen disponibilidad de colaboración	
Justificación : Este indicador se reporta al término del presente cuatrimestro Septiembre-Diciembre																	
Observaciones :																	
ACTIVIDAD C0601	Colocación de Estudiantes en estadías, prácticas profesionales y seguimiento de egresados	Porcentaje de colocación en estadías y prácticas profesionales	Es el porcentaje de alumnos en su último cuatrimestre de estudios que realizan su estadía profesional y aquellos que llevan a cabo prácticas profesionales a lo largo de su trayectoria académica, respecto a los programados	PORCENTAJE	Gestión Eficiencia Anual ASCENDENTE	(PER/PEP)*100 PER = Prácticas y estadías realizadas PEP = Prácticas y estadías programadas	ACUMULADO CONSTANTE	Estadías y prácticas Estadías y prácticas	2,300.00 2,300.00	100.00	0.00 2,300.00	0.00	1,415.00	61.52	DOCUMENTO INTERNO- Dirección de Vinculación, Edificio M, Campus principal-Maria Magdalena Campos Quiroz-4322000-rectoria@utich.edu.mx-UNIVERSIDAD TECNOLÓGICA DE CHIHUAHUA	Existen convenios de colaboración entre Universidad y las Instituciones que reciben a los alumnos de acuerdo a la temática abordada por los Programas Educativos.	
Justificación : Este indicador se reporta al término del presente cuatrimestro Septiembre-Diciembre																	
Observaciones :																	
ACTIVIDAD C0602	Renovación y realización de convenios de colaboración	Porcentaje de nuevos convenios realizados	Mide la cantidad de nuevos convenios generados con instituciones de los diversos sectores, respecto a los programados	PORCENTAJE	Gestión Eficiencia Anual REGULAR CONSTANTE	(CR/CP)*100 CR = Nuevos Convenios Realizados CP = Nuevos Convenios Programados	ACUMULADO CONSTANTE	Convenios celebrados Convenios programados	15.00 15.00	100.00	3.00 15.00	20.00	8.00	53.33	DOCUMENTO INTERNO- Dirección de Vinculación, Edificio M, Campus principal-Maria Magdalena Campos Quiroz-4322000-rectoria@utich.edu.mx-UNIVERSIDAD TECNOLÓGICA DE CHIHUAHUA	Hay interés de participar y colaborar por parte de las instituciones de los diferentes sectores con la Universidad.	
Justificación : Se firmaron 3 nuevos convenios de colaboración con empresas del sector productivo (1.- GLOBAL PRODUCTS CO S.A. DE C.V. 2.-SAFRAN AEROSYSTEMS MEXICO-S, DE R.L. DE C.V. 3.- UNO DE SIETE MIGRANDO)																	
Observaciones :																	
ACTIVIDAD C0603	Operación del Consejo de Vinculación y pertinencia	Porcentaje de eventos realizados	Es el porcentaje de reuniones atendidas correspondiente al consejo de vinculación con el sector empresarial, respecto a las reuniones programadas	PORCENTAJE	Gestión Eficiencia Anual ASCENDENTE	(ER/EP)*100 ER = Eventos Realizados EP = Eventos Programados	ACUMULADO CONSTANTE	Eventos realizados Eventos programados	3.00 3.00	100.00	1.00 3.00	33.33	3.00	100.00	DOCUMENTO INTERNO- Dirección de Vinculación, Edificio M, Campus principal-Maria Magdalena Campos Quiroz-4322000-rectoria@utich.edu.mx-UNIVERSIDAD TECNOLÓGICA DE CHIHUAHUA	Está debidamente constituido y existe interés de los sectores en atender las convocatorias del Comité.	
Justificación : Se llevó a cabo la Segunda Sesión Ordinaria CVP; 16 de octubre de 2021																	
Observaciones :																	

GOBIERNO DEL ESTADO DE CHIHUAHUA
SEGUIMIENTO A LA MATRIZ DE INDICADORES PARA RESULTADOS
 Mes de Octubre del 2021

UNIVERSIDAD TECNOLÓGICA DE CHIHUAHUA															
DIRECCIÓN DE VINCULACIÓN, EXTENSIÓN Y SERVICIOS ACADÉMICOS EN EDUCACIÓN MEDIA SUPERIOR Y SUPERIOR															
Nivel Referencia	Nombre del Indicador	Medida de Cálculo	Tipo de Dimensión	Fórmula	Clasificación	Unidad de Medida	Meta		Avances del Indicador			Medidas	Supuestos		
							Valor Real	Meta	Valor Logrado	Av. Men	Valor Equivalente			Av. Act.	
ACTIVIDAD C0604	Servicios al exterior proporcionados	Porcentaje de cursos realizados Mide la cantidad de cursos realizados como servicios al exterior, respecto a los programados	PORCENTAJE	Gestión Eficiencia Anual REGULAR CONSTANTE	(CR/CP)*100 CR = Cursos Realizados CP = Cursos Programados	ACUMULADO CONSTANTE	Cursos Cursos programados	80.00 100.00	100.00	80.00	4.00 5.00	5.00	17.00 21.25	21.25	DOCUMENTO INTERNO- Dirección de Vinculación, Edificio M, Campus principal-Maria Magdalena Campos Quiroz-4322000-rectoria@utch.edu.mx-UNIVERSIDAD TECNOLÓGICA DE CHIHUAHUA Existe demanda de servicios por parte del sector empresarial y/o población en general para recibir capacitación
Justificación : Se efectuaron 4 cursos al exterior (MANESA, COEUR (2) Y COCA COLA)															
Observaciones :															
ACTIVIDAD C0605	Realización de visitas estudiantiles	Porcentaje de eventos realizados Son la cantidad de visitas que las y los alumnos llevan a cabo como complemento a los planes de estudios	PORCENTAJE	Gestión Eficiencia Anual ASCENDENTE	(VR/VP)*100 VR = Visitas realizadas VP = Visitas programadas	ACUMULADO CONSTANTE	Visitas realizadas Visitas	388.00 100.00	100.00	388.00	0.00 0.00	0.00	270.00 69.69	69.69	DOCUMENTO INTERNO- Dirección de Vinculación, Edificio M, Campus principal-Maria Magdalena Campos Quiroz-4322000-rectoria@utch.edu.mx-UNIVERSIDAD TECNOLÓGICA DE CHIHUAHUA Hay convenios de colaboración con instituciones en las que se programan visitas
Justificación : Este Indicador se reporta al término del presente cuatrimestre Septiembre-Diciembre															
Observaciones :															
ACTIVIDAD C0606	Operación de la incubadora de empresas,	Porcentaje de acciones realizadas Hace referencia a las acciones realizadas de incubación de proyectos, respecto a las programadas	PORCENTAJE	Gestión Eficiencia Anual ASCENDENTE	(AR/AP)*100 AR = Acciones Realizadas AP = Acciones Programadas	ACUMULADO CONSTANTE	Acciones realizadas Acciones programadas	13.00 100.00	100.00	13.00	3.00 23.08	23.08	12.00 62.31	62.31	DOCUMENTO INTERNO- Dirección de Vinculación, Edificio M, Campus principal-Maria Magdalena Campos Quiroz-4322000-rectoria@utch.edu.mx-UNIVERSIDAD TECNOLÓGICA DE CHIHUAHUA Hay Alumnas y Alumnos interesados en generar una empresa.
Justificación : Se atendieron 3 actividades(1 cursos de taller emprende, 1 platica de motivación para emprender y 4 asesorías por correo electrónico)															
Observaciones :															
ACTIVIDAD C0607	Generación de proyectos y desarrollos tecnológicos	Porcentaje de Proyectos atendidos Es la atención y tratamiento a los diferentes proyectos y las acciones encaminadas a su consolidación	PORCENTAJE	Gestión Eficiencia Anual ASCENDENTE	(PA/PP)*100 PA = Proyectos Atendidos PP = Proyectos Programados	ACUMULADO CONSTANTE	Proyectos realizados Proyectos programados	15.00 100.00	100.00	15.00	3.00 20.00	20.00	8.00 53.33	53.33	DOCUMENTO INTERNO- Dirección de Vinculación, Edificio M, Campus principal-Maria Magdalena Campos Quiroz-4322000-rectoria@utch.edu.mx-UNIVERSIDAD TECNOLÓGICA DE CHIHUAHUA Existe interés de una institución en colaborar con la Universidad en el desarrollo de un proyecto.
Justificación : 3 proyectos de desarrollo tecnológico atendidos															
Observaciones :															
ACTIVIDAD C0608	Realización de movilidad estudiantil	Porcentaje de alumnos en el extranjero Mide la cantidad en porcentaje de los estudiantes realizando acciones de movilidad	PORCENTAJE	Gestión Eficiencia Anual ASCENDENTE	(AE/TA)*100 AE = Alumnos en el extranjero TA = Total de alumnos	ACUMULADO CONSTANTE	Alumnos Alumnos	40.00 100.00	100.00	40.00	0.00 0.00	0.00	24.00 60.00	60.00	DOCUMENTO INTERNO- Dirección de Vinculación, Edificio M, Campus principal-Maria Magdalena Campos Quiroz-4322000-rectoria@utch.edu.mx-UNIVERSIDAD TECNOLÓGICA DE CHIHUAHUA Hay convocatorias de movilidad y existe interés de Alumnas y Alumnos por participar además de que cumplen con los requisitos de la convocatoria.

GOBIERNO DEL ESTADO DE CHIHUAHUA
SEGUIMIENTO A LA MATRIZ DE INDICADORES PARA RESULTADOS
Mes de Octubre del 2021



Observaciones :

ACTIVIDAD	Operación del Centro Certificador	Acciones de certificación realizadas	FORCENTAJE	Gestión Eficacia Anual ASCENDENTE	[AR/AP]*100	ACUMULADO	Acciones de certificación realizadas	Acciones programadas	35.00	100.00	1.00	2.88	60.00	171.43	DOCUMENTO INTERNO- Dirección de Vinculación, Edificio M, Campus principal-Maria Magdalena Campos Quiroz-432000-rectoria@utcn.edu.mx- UNIVERSIDAD TECNOLÓGICA DE CHIHUAHUA	La ciudadanía tiene interés de certificarse en un idioma extranjero.
		Mide el porcentaje de acciones de certificación realizadas respecto a las programadas			AR = Acciones de certificación realizadas	CONSTANTE	AP = Acciones de certificación programadas		35.00		35.00		35.00			

Justificación : Se realizó la emisión de 8 certificados de competencia CONOCER

Observaciones :

Observaciones Generales del Programa Presupuestario en el Periodo

Responsable del Programa

M.E.S. María Magdalena Campos Quiroz
 Rectora

GOBIERNO DEL ESTADO DE CHIHUAHUA
SEGUIMIENTO A LA MATRIZ DE INDICADORES PARA RESULTADOS
 Mes de Octubre del 2021

Ente Público	402 - UNIVERSIDAD TECNOLÓGICA DE CHIHUAHUA				
Programa Presupuestal	2E175C1 - PROGRAMA PARA LA PERMANENCIA EN EDUCACIÓN SUPERIOR TECNOLÓGICA				
Designación del Programa	Proporcionar un servicio educativo integral, incluyente y de calidad, a través del apoyo académico, económico y/o social para las alumnas y alumnos de educación superior tecnológica que de acuerdo a sus condiciones así lo requieran, con la finalidad de procurar la permanencia durante su trayectoria estudiantil hasta su egreso.				
Problema Subyacente o Necesidad	1771 - Alto índice de deserción escolar de educación superior en la Universidad Tecnológica de Chihuahua				

POBLACIONES					
REFERENCIA	Alumnas y alumnos de la Universidad Tecnológica de Chihuahua	Alumnas y alumnos de la Universidad Tecnológica de Chihuahua	Unidad de Medida	Mujeres	Hombres
NO AFECTADA	Alumnas y alumnos de la Universidad Tecnológica de Chihuahua	Alumnas y alumnos de la Universidad Tecnológica de Chihuahua		5,800	4,350
POTENCIAL (AFECTADA)	Alumnas y alumnos de la Universidad Tecnológica de Chihuahua	Alumnas y alumnos de la Universidad Tecnológica de Chihuahua		-6182	-4616
OBJETIVO	Alumnas y alumnos	Alumnas y alumnos		11,982	5,066
POSTERGADA	Alumnas y alumnos de la Universidad Tecnológica de Chihuahua	Alumnas y alumnos de la Universidad Tecnológica de Chihuahua		5,806	4,452
ATENDIDA	Alumnas y alumnos	Alumnas y alumnos		6,174	4,614
				4,188	1,148

ALINEACIÓN A INSTRUMENTOS DE PLANEACIÓN ESTRATÉGICA					
E103T2 - DESARROLLO HUMANO Y SOCIAL - EDUCACIÓN - DERECHOS HUMANOS E INCLUSIÓN SOCIAL					
Objetivo de Desarrollo Sostenible					
OBJETIVO	OD4 - Garantizar una educación inclusiva, equitativa y de calidad y promover oportunidades de aprendizaje durante toda la vida para todos				
Plan Estatal de Desarrollo					
OBJETIVO	E1-13 - Desarrollar ambientes escolares propicios que generen armonía social, con el fin de asegurar un alto logro educativo y la permanencia de las y los estudiantes en una formación educativa integral.				

INDICADORES DEL PROGRAMA					
Clave de indicador	Descripción	Unidad	Indicadores con avance	Indicadores sin avance	Indicadores sin avance con justificación
30		3	0	30	30

FUENTES DE FINANCIAMIENTO									
Clave	Descripción	Origen	Asignación	Porcentaje	Autorizada	Modificada	Cancelada	Variación	
1178021	CONTRAPARTE ESTATAL REASIGNACIONES DE RECURSOS FEDERALES ORDINARIAS SECRETARIA DE EDUCACION PUBLICA 2021	RECURSOS FISCALES	2E175C1 - PROGRAMA PARA LA PERMANENCIA EN EDUCACION SUPERIOR TECNOLÓGICA	44.25%	31,788,014.65	12,866,926.12	12,866,926.12		00
1488821	INGRESOS PROPIOS DE ENTIDADES PARAESTATALES 2021	INGRESOS PROPIOS	2E175C1 - PROGRAMA PARA LA PERMANENCIA EN EDUCACION SUPERIOR TECNOLÓGICA	8.27%	5,943,662.00	5,943,662.00	2,142,466.38		3,801,235.61
2578021	REASIGNACIONES DE RECURSOS FEDERALES ORDINARIAS SECRETARIA DE EDUCACION PUBLICA 2021	RECURSOS FEDERALES	2E175C1 - PROGRAMA PARA LA PERMANENCIA EN EDUCACION SUPERIOR TECNOLÓGICA	47.47%	34,100,015.81	44,018,957.86	41,603,981.56		2,354,976.00
					72,831,722.46	62,829,575.88	56,673,593.66		16,156,211.31

GOBIERNO DEL ESTADO DE CHIHUAHUA
SEGUIMIENTO A LA MATRIZ DE INDICADORES PARA RESULTADOS
Mes de Octubre del 2021

UNIVERSIDAD TECNOLÓGICA DE CHIHUAHUA															
EFFECT - PROPOSITO PARA LA PERMANENCIA EN EDUCACION SUPERIOR TECNOLÓGICA															
Nivel / Referencia	Objetivo	Nombre del indicador	Metodo de Cálculo	Tipo y Dimensión / Procedencia / Trayectoria	Fórmula y Variables de Fórmula	Clasificación	Unidad de Medida	Meta		Avances del indicador			Medio de Verificación	Supuestos	
								Valor Reportado	Meta	Valor Reportado - 30/09/21	Av. Men	Valor Logrado Acumulado			Av. Acti
FIN	Contribuir al desarrollo de un ambiente escolar propicio que genere armonía social, con el fin de asegurar un alto logro educativo a través de la permanencia de los estudiantes en una formación educativa Integral	Porcentaje de Eficiencia Terminal	PORCENTAJE	Estratégico Eficacia Anual REGULAR CONSTANTE	(EECE/EIMG)*100 EECE = Estudiantes egresados por ciclo escolar EIMG = Estudiantes inscritos en la misma generación	ACUMULADO CONSTANTE	Estudiantes Estudiantes	741.00 1,139.00	85.06	0.00 1,139.00	0.00	1,230.00 1,138.00	107.69	1,138.00	DOCUMENTO INTERNO-Subdirección de servicios Escolares, Edificio D, Campus principal-Maria Magdalena Campos Quiroz-4322000-rectoria@itch.edu.mx-UNIVERSIDAD TECNOLÓGICA DE CHIHUAHUA Las instituciones de educación media superior cuentan con un índice de egreso propicio que permite la captación de estudiantes
Justificación : Este indicador se reportará al término del presente cuatrimestre Septiembre-Diciembre															
Observaciones :															
PROPOSITO	Las alumnas y alumnos de la Universidad Tecnológica de Chihuahua permanecen hasta concluir su formación educativa	Porcentaje de deserción escolar	PORCENTAJE	Estratégico Eficacia Anual REGULAR CONSTANTE	(EDBCE / TEICE) * 100 EDBCE = Estudiantes dados de baja en el ciclo escolar TEICE = Total de estudiantes inscritos al inicio del ciclo escolar	ACUMULADO CONSTANTE	Alumnas y alumnos Alumnas y alumnos	715.00 5,808.00	12.31	0.00 5,808.00	0.00	1,041.00 5,808.00	17.82	5,808.00	DOCUMENTO INTERNO-Subdirección de servicios Escolares, Edificio D, Campus principal-Maria Magdalena Campos Quiroz-4322000-rectoria@itch.edu.mx-UNIVERSIDAD TECNOLÓGICA DE CHIHUAHUA Los estudiantes cuentan con un ambiente externo propicio que les permite llevar a cabo sus formadón académica.
Justificación : Este indicador se reportará al término del presente cuatrimestre Septiembre-Diciembre															
Observaciones :															
COMPONENTE 001	Acompañamiento académico otorgado	Porcentaje de Estudiantes Aprobados que reciben acompañamiento académico	PORCENTAJE	Estratégico Eficacia Anual REGULAR CONSTANTE	(EPG / TEICE) * 100 EPG = Estudiantes promovidos de grado (Reingreso) TEICE = Total de estudiantes inscritos al inicio del ciclo escolar	ACUMULADO CONSTANTE	Estudiantes Estudiantes	4,800.00 5,800.00	84.48	0.00 5,800.00	0.00	7,548.00 5,800.00	130.10	5,800.00	DOCUMENTO INTERNO-Subdirección de Servicios Escolares, edificio D, campus principal-Maria Magdalena Campos Quiroz-4322000-rectoria@itch.edu.mx-UNIVERSIDAD TECNOLÓGICA DE CHIHUAHUA Los estudiantes atienden las actividades de asesoría.
Justificación : Este indicador se reportará al término del presente cuatrimestre Septiembre-Diciembre															
Observaciones :															
ACTIVIDAD 00101	Coordinación de acciones de tutoría	Porcentaje de acciones de tutorías realizadas	PORCENTAJE	Gestión Eficacia Anual ASCENDENTE	(ATR / TATP) * 100 ATR = Acciones de Tutorías Realizadas TATP = Total de Acciones de tutoría Programadas	ACUMULADO CONSTANTE	Acciones Acciones	25.00 25.00	100.00	0.00 25.00	0.00	17.00 25.00	68.00	25.00	DOCUMENTO INTERNO-Secretaría Académica, edificio R, Campus principal-Maria Magdalena Campos Quiroz-4322000-rectoria@itch.edu.mx-UNIVERSIDAD TECNOLÓGICA DE CHIHUAHUA Las políticas institucionales permanecen
Justificación : Este indicador se reportará al término del presente cuatrimestre Septiembre-Diciembre															
Observaciones :															

GOBIERNO DEL ESTADO DE CHIHUAHUA
SEGUIMIENTO A LA MATRIZ DE INDICADORES PARA RESULTADOS
Mes de Octubre del 2021

UNIVERSIDAD TECNOLÓGICA DE CHIHUAHUA															
2017501 - PROGRAMA PARA LA PERMANENCIA EN EDUCACIÓN SUPERIOR TECNOLÓGICA															
Nivel / Referencia	Objetivo	Nombre del Indicador / Descripción de Indicador	Método de Cálculo	Tipo y Dimensión / Frecuencia / Trimestre	Estimado / Variable de la Fórmula	Clasificación	Unidad de Medida	Meta		Avances del Indicador				Medio de Verificación	Supuestos
								Valor Real/oa	Meta	Valor Logrado (Porcentaje)	Av. Mes	Valor Logrado Acumulado	Av. Acu.		
ACTIVIDAD C0102	Detección de Estudiantes con necesidades de acompañamiento académico	Porcentaje de estudiantes con necesidades de acompañamiento académico	PORCENTAJE	Gestión Eficiencia Anual ASCENDENTE	(ENAA/TEI)*100 ENAA = Estudiantes con necesidades de acompañamiento académico TEI = Total de estudiantes inscritos	ACUMULADO	Estudiantes atendidos Total de estudiantes en el ciclo escolar	4,900.00	84.48	0.00	0.00	2,153.00	37.12	DOCUMENTO INTERNO- Secretaría Académica, edificio R, campus principal-Maria Magdalena Campos Quiroz- 4322000-rectoria@utch.edu.mx- UNIVERSIDAD TECNOLÓGICA DE CHIHUAHUA	Los estudiantes acuden a las actividades de acompañamiento académico
Justificación : Este indicador se reportará al término del presente cuatrimestre Septiembre-Diciembre															
Observaciones :															
COMPONENTE C02	Apoyos económicos otorgados	Porcentaje de estudiantes que reciben apoyos económicos	PORCENTAJE	Estratégico Eficacia Anual ASCENDENTE	(EAE / TMCE) * 100 EAE = Porcentaje de estudiantes que reciben apoyos económicos TMCE = Total de estudiantes en el ciclo escolar	ACUMULADO	Estudiantes Estudiantes	2,200.00	39.48	0.00	0.00	2,145.00	39.98	MEDIO PÚBLICO- http://www.utch.edu.mx/temspareconvocatorias http://www.utch.edu.mx/temsparencia/temspareconvocatorias PAGINA PUBLICADA	Estudiantes atienden las convocatorias
Justificación : Este indicador se reportará al término del presente cuatrimestre Septiembre-Diciembre															
Observaciones :															
ACTIVIDAD C0201	Aplicación de estudios socioeconómicos	Porcentaje de Estudios socioeconómicos	PORCENTAJE	Gestión Eficiencia Anual ASCENDENTE	(ESR/ESP)*100 ESR = Estudios socioeconómicos realizados ESP = Estudios socioeconómicos programados	ACUMULADO	Estudios socioeconómicos realizados Estudios programados	155.00	100.00	0.00	0.00	75.00	48.39	DOCUMENTO INTERNO- Departamento de Becas, edificio D, Campus principal-Maria Magdalena Campos Quiroz- 4322000-rectoria@utch.edu.mx- UNIVERSIDAD TECNOLÓGICA DE CHIHUAHUA	Existen estudiantes que solicitan apoyos económicos
Justificación : Este indicador se reportará al término del presente cuatrimestre Septiembre-Diciembre															
Observaciones :															
ACTIVIDAD C0202	Publicación de convocatorias para apoyos económicos internos	Porcentaje estudiantes beneficiados con becas Internas	PORCENTAJE	Gestión Eficiencia Anual ASCENDENTE	(EBI/EBIP)*100 EBI = Estudiantes con beca interna EBIP = Estudiantes con beca interna programados	ACUMULADO	Estudiantes beneficiados Estudiantes solicitantes	1,350.00	23.45	0.00	0.00	1,011.00	17.43	DOCUMENTO INTERNO- Departamento de Becas, edificio D, Campus principal-Maria Magdalena Campos Quiroz- 4322000-rectoria@utch.edu.mx- UNIVERSIDAD TECNOLÓGICA DE CHIHUAHUA	Existen estudiantes que solicitan apoyos económicos
Justificación : Este indicador se reportará al término del presente cuatrimestre Septiembre-Diciembre															
Observaciones :															

GOBIERNO DEL ESTADO DE CHIHUAHUA
SEGUIMIENTO A LA MATRIZ DE INDICADORES PARA RESULTADOS
Mes de Octubre del 2021

402 - UNIVERSIDAD TECNOLÓGICA DE CHIHUAHUA															
217501 - PROGRAMA PARA LA PERMANENCIA EN EDUCACIÓN SUPERIOR TECNOLÓGICA															
Nivel de Referencia	Objetivos	Nombre del Indicador y Descripción del Indicador	Método de Cálculo	Tipo y Orientación (Estratégica/Operativa)	Fórmula / Variables de la Fórmula	Clasificación	Unidad de Medida	Meta		Avances del Indicador			Medio de Verificación	Supuesto	
								Valor Acumulado	Meta	Av. Men	Av. Sem	Av. Anul			
ACTIVIDAD C0203	Gestión de becas económicas externas	Porcentaje de estudiantes beneficiados con becas externas	PORCENTAJE	Gestión Eficiencia Anual ASCENDENTE	EBBE = Estudiantes beneficiados con becas ACUMULADO TBES = Becas externas solicitadas CONSTANTE	Estudiantes	Estudiantes	930.00	16.03	0.00	0.00	1,134.00	16,55	DOCUMENTO INTERNO- Departamento de Becas, edificio D, Campus principal-Maria Magdalena Campos Quiroz-4322000-rectoria@utch.edu.mx-UNIVERSIDAD TECNOLÓGICA DE CHIHUAHUA	Los programas de apoyo otorgados por externos tales como federales y privados continúan operando
Justificación : Este indicador se reportará al término del presente cuatrimestre Septiembre-Diciembre															
Observaciones :															
COMPONENTE C03	Apoyos sociales para la permanencia educativa brindados	Porcentaje de estudiantes que reciben apoyos sociales	PORCENTAJE	Estrategia Eficacia Anual ASCENDENTE	ERA = Estudiantes que reciben apoyo social ACUMULADO TEICC = Total de estudiantes inscritos en el ciclo escolar CONSTANTE	Estudiantes apoyados	Total de estudiantes en el ciclo escolar	1,220.00	21.03	0.00	0.00	2,145.00	36.98	DOCUMENTO INTERNO- Secretaría Académica, edificio R, campus principal-Maria Magdalena Campos Quiroz-4322000-rectoria@utch.edu.mx-UNIVERSIDAD TECNOLÓGICA DE CHIHUAHUA	La comunidad estudiantil cuenta con suficiencia económica suficiente para llevar a cabo su educación
Justificación : Este indicador se reportará al término del presente cuatrimestre Septiembre-Diciembre															
Observaciones :															
ACTIVIDAD C0301	Aplicación de test psicológicos	Porcentaje de estudiantes con test psicológico aplicado	PORCENTAJE	Gestión Eficiencia Anual ASCENDENTE	ENITP = Estudiantes de nuevo ingreso con test psicológico aplicado ACUMULADO TENI = Total de estudiantes de nuevo ingreso CONSTANTE	Estudiantes atendidos	Total de estudiantes	1,100.00	100.00	0.00	0.00	423.00	38.45	DOCUMENTO INTERNO- Secretaría Académica, edificio R, Campus principal-Maria Magdalena Campos Quiroz-4322000-rectoria@utch.edu.mx-UNIVERSIDAD TECNOLÓGICA DE CHIHUAHUA	El interesado se presenta para la aplicación del análisis psicológico
Justificación : Este indicador se reportará al término del presente cuatrimestre Septiembre-Diciembre															
Observaciones :															
ACTIVIDAD C0302	Operación de Estancia Infantil	Porcentaje de personas beneficiadas con el servicio de estancia infantil	PROMEDIO_SIMP LE	Gestión Eficiencia Anual ASCENDENTE	PBEI = Personas beneficiadas con estancia infantil ACUMULADO TPEIP = Total de personas con estancia infantil programadas CONSTANTE	Personas beneficiadas	Personas programadas	120.00	100.00	0.00	0.00	0.00	0.00	DOCUMENTO INTERNO- Secretaría Académica, edificio R, Campus principal-Maria Magdalena Campos Quiroz-4322000-rectoria@utch.edu.mx-UNIVERSIDAD TECNOLÓGICA DE CHIHUAHUA	La Instancia "Casas de Cuidado Orlito" mantiene vigente el convenio durante todo el ciclo escolar
Justificación : Este indicador se reportará al término del presente cuatrimestre Septiembre-Diciembre															
Observaciones :															

GOBIERNO DEL ESTADO DE CHIHUAHUA
SEGUIMIENTO A LA MATRIZ DE INDICADORES PARA RESULTADOS
Mes de Octubre del 2021

UNIVERSIDAD TECNOLÓGICA DE CHIHUAHUA															
B17401 - PROGRAMA PARA LA PERMANENCIA EN EDUCACIÓN SUPERIOR TECNOLÓGICA															
Nivel / Referencia	Objetivo	Nombre del indicador / Descripción del indicador	Método de Cálculo	Tipo de Dirección / Frecuencia / Tránsito	Fórmula / Variables de la Fórmula	Clase / Resolución	Unidad de Medida	Meta		Avances del Indicador				Medio de Verificación	Supuestos
								Valor Rep. pg.	Meta	Valor Logrado (al corte)	Av. Meta	Valor Logrado Acumulado	Av. Acum.		
COMPONENTE C04	Servicios de inclusión educativa proporcionados	Porcentaje de estudiantes beneficiados con apoyos de inclusión	PROMEDIO_SMP LE	Estratégico Eficacia Anual ASCENDENTE	(EBAVTEAIP)*100 EBAI = Estudiantes beneficiados con apoyos de inclusión TEAIP = Total de estudiantes con apoyo de inclusión programados	ACUMULADO CONSTANTE	Estudiantes atendidos Total de estudiantes	80.00 100.00	100.00	0.00 0.00	0.00 0.00	49.00 80.00	54.44	DOCUMENTO INTERNO- Departamento de Inclusión, edificio A, campus principal- María Magdalena Campos Quiroz-4322000-rectoria@utch.edu.mx- UNIVERSIDAD TECNOLÓGICA DE CHIHUAHUA	Estudiantes con necesidades diferentes acuden a solicitar los servicios educativos
Justificación : Este indicador se reportará al término del presente cuatrimestre Septiembre-Diciembre															
Observaciones :															
ACTIVIDAD C0401	Implementación de las estrategias de inclusión social	Porcentaje de actividades de inclusión educativa realizadas	PORCENTAJE	Gestión Eficacia Anual ASCENDENTE	(AIEP / AIEP) * 100 AIEP = Actividades de inclusión educativa realizadas AIEP = Actividades de inclusión educativa programadas	ACUMULADO CONSTANTE	Actividades realizadas Actividades programadas	5.00 5.00	100.00	0.00 5.00	0.00 5.00	3.00 5.00	60.00	DOCUMENTO INTERNO- Departamento de Inclusión, edificio A, Campus principal- María Magdalena Campos Quiroz-4322000-rectoria@utch.edu.mx- UNIVERSIDAD TECNOLÓGICA DE CHIHUAHUA	Estudiantes con alguna discapacidad acuden a solicitar los servicios educativos
Justificación : Este Indicador se reportará al término del presente cuatrimestre Septiembre-Diciembre															
Observaciones :															
ACTIVIDAD C0402	Dotación de instrumentos y/o herramientas especiales para personas con discapacidad	Porcentaje de instrumentos y/o herramientas especiales proporcionados para personas con discapacidad	PORCENTAJE	Gestión Eficacia Anual ASCENDENTE	(HEP / HER) * 100 HEP = Herramientas especiales proporcionadas para personas con discapacidad HER = HER = Herramientas especiales requeridas	ACUMULADO CONSTANTE	Herramientas metodológicas y tecnológicas implementadas Herramientas metodológicas y tecnológicas programadas	3.00 3.00	100.00	0.00 3.00	0.00 3.00	2.00 3.00	66.67	DOCUMENTO INTERNO- Departamento de Inclusión, edificio A, Campus principal- María Magdalena Campos Quiroz-4322000-rectoria@utch.edu.mx- UNIVERSIDAD TECNOLÓGICA DE CHIHUAHUA	Estudiantes con alguna discapacidad acuden a solicitar los servicios educativos
Justificación : Este Indicador se reportará al término del presente cuatrimestre Septiembre-Diciembre															
Observaciones :															
COMPONENTE C05	Servicios educativos integrales de calidad realizados	Porcentaje de estudiantes satisfechos con el servicio otorgado	PORCENTAJE	Estratégico Calidad Anual ASCENDENTE	(ESRP/TESR) * 100 ESRP = Encuestas de satisfacción con resultados positivos TESR = Total de encuestas de satisfacción realizadas	ACUMULADO CONSTANTE	Encuestas de satisfacción con resultados positivos Total de encuestas de satisfacción realizadas	1,350.00 1,500.00	80.00	0.00 1,500.00	0.00 1,500.00	674.00 1,500.00	44.93	DOCUMENTO INTERNO- Secretaría Académica, edificio R, campus principal- María Magdalena Campos Quiroz-4322000-rectoria@utch.edu.mx- UNIVERSIDAD TECNOLÓGICA DE CHIHUAHUA	Los estudiantes utilizan los servicios ofrecidos por la institución
Justificación : Este Indicador se reportará al término del presente cuatrimestre Septiembre-Diciembre															
Observaciones :															

GOBIERNO DEL ESTADO DE CHIHUAHUA
SEGUIMIENTO A LA MATRIZ DE INDICADORES PARA RESULTADOS
 Mes de Octubre del 2021

UNIVERSIDAD TECNOLÓGICA DE CHIHUAHUA																
SEGUIMIENTO A LA MATRIZ DE INDICADORES PARA LA PERMANENCIA EN EDUCACIÓN SUPERIOR TECNOLÓGICA																
Nivel de Referencia	Objetivos	Resumen Narrativo	Nombre del Indicador Descripción del Indicador	Medio de Medida	Tipo y Dimensión Procedencia/Institución	Fórmula y Variables de la Fórmula	Clasificación	Unidad de Medida	Meta		Avances del Indicador			Mediocre	Sustentable	
									Valor Real	Meta	Valor Logrado del Mes	Av. Man.	Valor Logrado Acumulado			Av. Acó.
ACTIVIDAD C0501	Impartición de prácticas en laboratorio		Porcentaje de uso de laboratorios y talleres	PORCENTAJE	Gestión Eficiencia Anual ASCENDENTE	(HUL / THAL) * 100 HUL = Horas uso de laboratorio THAL = Total de horas asignadas a laboratorio	ACUMULADO CONSTANTE	Horas Horas	15,600.00 15,600.00	100.00	0.00 15,600.00	0.00 15,600.00	100.00 15,600.00	0.64	DOCUMENTO INTERNO- Departamento de Talleres y Laboratorios Pasados, edificio B, Campus principal-Maria Magdalena Campos Oulroz-4322000-rectoria@utch.edu.mx- UNIVERSIDAD TECNOLÓGICA DE CHIHUAHUA	Los servicios de electricidad y telecomunicaciones operan adecuadamente
Justificación : Este indicador se reportará al término del presente cuatrimestre Septiembre-Diciembre																
Observaciones :																
ACTIVIDAD C0502	Participación de alumnos y docentes en concursos y congresos		Porcentaje de concursos que participan los estudiantes	PORCENTAJE	Gestión Eficiencia Anual ASCENDENTE	(CA / CP) * 100 CA = concursos atendidos CP = concursos convocados	ACUMULADO CONSTANTE	Concursos y congresos atendidos Concursos y congresos programados	12.00 12.00	100.00	0.00 12.00	0.00 12.00	2.00 12.00	16.67	DOCUMENTO INTERNO- Secretaría Académica, edificio R, Campus principal-Maria Magdalena Campos Oulroz-4322000-rectoria@utch.edu.mx- UNIVERSIDAD TECNOLÓGICA DE CHIHUAHUA	Las Instituciones de Educación Superior y la Coordinación de Universidades Tecnológicas, así como otras instancias programan y convocan a eventos educativos
Justificación : Este indicador se reportará al término del presente cuatrimestre Septiembre-Diciembre																
Observaciones :																
ACTIVIDAD C0503	Participación de estudiantes en actividades extracurriculares		Porcentaje de congresos académicos con participación de docentes atendidos	PORCENTAJE	Gestión Eficiencia Anual ASCENDENTE	(CA/CAP)*100 CA = Congresos académicos atendidos CAP = Congresos académicos programados	ACUMULADO CONSTANTE	Concursos y congresos atendidos Concursos y congresos programados	11.00 11.00	100.00	0.00 11.00	0.00 11.00	0.00 11.00	0.00	DOCUMENTO INTERNO- Secretaría Académica, edificio R, Campus principal-Maria Magdalena Campos Oulroz-4322000-rectoria@utch.edu.mx- UNIVERSIDAD TECNOLÓGICA DE CHIHUAHUA	Las Instituciones de Educación Superior y la Coordinación de Universidades Tecnológicas, así como otras instancias programan y convocan a eventos educativos
Justificación : Este indicador se reportará al término del presente cuatrimestre Septiembre-Diciembre																
Observaciones :																
ACTIVIDAD C0504	Participación de estudiantes en actividades extracurriculares		Estudiantes participando en actividades extracurriculares	PORCENTAJE	Gestión Eficiencia Anual ASCENDENTE	(EAE/TEAEP) EAE = Estudiantes en actividades extracurriculares TEAEP = Total de estudiantes en actividades extracurriculares programados	ACUMULADO CONSTANTE	Estudiantes que participan en actividades extracurriculares Total de estudiantes	2,500.00 2,500.00	1.00	0.00 2,500.00	0.00 2,500.00	473.00 2,500.00	0.19	DOCUMENTO INTERNO- Subdirección de Extensión Universitaria, Edificio O, Campus principal-Maria Magdalena Campos Oulroz-4322000-rectoria@utch.edu.mx- UNIVERSIDAD TECNOLÓGICA DE CHIHUAHUA	Los programas académicos de la Coordinación General de Universidades Tecnológicas y Politécnicas permiten atender actividades extracurriculares
Justificación : Este indicador se reportará al término del presente cuatrimestre Septiembre-Diciembre																
Observaciones :																

GOBIERNO DEL ESTADO DE CHIHUAHUA
SEGUIMIENTO A LA MATRIZ DE INDICADORES PARA RESULTADOS
Mes de Octubre del 2021

402. UNIVERSIDAD TECNOLÓGICA DE CHIHUAHUA															
EFFECTIVE PROGRAMS FOR THE PERMANENCE IN EDUCATION SUPERIOR TECHNOLOGICAL															
Núm. Referencia	Objetivo	Nombre del Indicador / Descripción del Indicador	Método de Cálculo	Escala o Proporción / Proporción de la Escala	Indicador	Clasificación	Unidad de Medida	Meta		Avances del Indicador			Medida de Verificación	Sustentado	
								Valor Realiz.	Meta	Valor Logrado del mes	Av. Men.	Valor Logrado Anual			Av. Anu.
ACTIVIDAD C0504	Profesionalización del personal docente y administrativo	Porcentaje de realización del Programa de capacitación al personal académico	PORCENTAJE	Gestión Eficiencia Anual ASCENDENTE	(CR/CP)*100 CR = Capacitaciones al personal académico realizadas CP = Capacitaciones académicas programadas	ACUMULADO CONSTANTE	Capacitaciones Capacitaciones	44.00 44.00	100.00	0.00 44.00	0.00	18.00 44.00	40.91	DOCUMENTO INTERNO- Secretaría Académica, Edificio R, Campus principal-Maria Magdalena Campos Quiroz-4322000-rectoria@utch.edu.mx-UNIVERSIDAD TECNOLÓGICA DE CHIHUAHUA	Existe instancias competentes que permiten atender las necesidades de capacitación
Justificación : Este indicador se reportará al término del presente cuatrimestre Septiembre-Diciembre															
Observaciones :															
		Porcentaje de cumplimiento al programa de capacitación administrativo	PORCENTAJE	Gestión Eficiencia Anual ASCENDENTE	(CAR/CAP)*100 CAR = Capacitaciones administrativas realizadas CAP = Capacitaciones administrativas programadas	ACUMULADO CONSTANTE	Capacitaciones realizadas Capacitaciones programadas	53.00 53.00	100.00	0.00 53.00	0.00	12.00 53.00	22.64	DOCUMENTO INTERNO- Subdirección de Recursos Humanos, Edificio R, Campus principal-Maria Magdalena Campos Quiroz-4322000-rectoria@utch.edu.mx-UNIVERSIDAD TECNOLÓGICA DE CHIHUAHUA	Existe instancias competentes que permiten atender las necesidades de capacitación
Justificación : Este indicador se reportará al término del presente cuatrimestre Septiembre-Diciembre															
Observaciones :															
ACTIVIDAD C0505	Operación del sistema de gestión de calidad	Porcentaje de Acciones de Certificación Calidad Realizadas	PORCENTAJE	Gestión Eficiencia Anual ASCENDENTE	(ACR / TACP) * 100 ACR = Acciones de Certificación Realizadas TACP = Total de acciones de certificación del Programadas	ACUMULADO CONSTANTE	Acciones Acciones	5.00 5.00	100.00	0.00 5.00	0.00	4.00 5.00	80.00	DOCUMENTO INTERNO- Dirección de Planeación, Evaluación y Sistemas, edificio R, Campus principal-Maria Magdalena Campos Quiroz-4322000-rectoria@utch.edu.mx-UNIVERSIDAD TECNOLÓGICA DE CHIHUAHUA	La casa Certificadora en Normas de Calidad considera viable otorgar la certificación
Justificación : Este indicador se reportará al término del presente cuatrimestre Septiembre-Diciembre															
Observaciones :															
ACTIVIDAD C0506	Acreditación de programas académicos	Porcentaje de programas educativos acreditados	PORCENTAJE	Gestión Eficiencia Anual ASCENDENTE	(PEA / TPEAP) * 100 PEA = Programas educativos acreditados TPEAP = Total de programas educativos creditables programados	ACUMULADO CONSTANTE	Programas educativos acreditados Programas educativos programados	4.00 4.00	100.00	0.00 4.00	0.00	1.00 4.00	25.00	DOCUMENTO INTERNO- Secretaría Académica, edificio R, Campus principal-Maria Magdalena Campos Quiroz-4322000-rectoria@utch.edu.mx-UNIVERSIDAD TECNOLÓGICA DE CHIHUAHUA	El organismo acreditador considera viable otorgar la acreditación de los programas educativos
Justificación : Este indicador se reportará al término del presente cuatrimestre Septiembre-Diciembre															
Observaciones :															


GOBIERNO DEL ESTADO DE CHIHUAHUA
SEGUIMIENTO A LA MATRIZ DE INDICADORES PARA RESULTADOS
 Mes de Octubre del 2021

UNIVERSIDAD TECNOLÓGICA DE CHIHUAHUA															
2017601 PROGRAMA PARA LA PERMANENCIA EN EDUCACIÓN SUPERIOR TECNOLÓGICA															
Nivel / Referencia	Objetivos	Nombre del Indicador / Descripción del Indicador	Método de Cálculo	Tipo / Dimensión / Frecuencia / Tránsito	Fórmula (Variables de la Fórmula)	Clasificación	Unidad de Medida	Meta		Avances del Indicador			Medios de Verificación	Supuestos	
								Valor Real	Meta	Valor Logrado del Mes	Av. Mens.	Valor Logrado Acumulado			Av. Acum.
ACTIVIDAD C0507	Llevar a cabo Jornadas Académicas	Porcentaje de Jornadas Académicas Realizadas	PORCENTAJE	Gestión Eficiencia Anual REGULAR CONSTANTE	(JAR/JAP)*100 JAR = Jornadas académicas realizadas JAP = Jornadas académicas programadas	ACUMULADO CONSTANTE	Eventos realizados Eventos programados	1.00 1.00	100.00	0.00 1.00	0.00 1.00	1.00 100.00	DOCUMENTO INTERNO- Secretaría Académica, edificio R, Campus principal-Maria Magdalena Campos Quiroz-4322000-rectoria@utch.edu.mx- UNIVERSIDAD TECNOLÓGICA DE CHIHUAHUA		
Justificación : Este indicador se reportará al término del presente cuatrimestre Septiembre-Diciembre Observaciones :															
COMPONENTE C06	Programa de Perspectiva de Género Implementado	Porcentaje de actividades de género realizadas	PORCENTAJE	Estratégico Eficiencia Anual REGULAR CONSTANTE	(AR/AP)*100 AR = Actividades realizadas AP = Actividades programadas	ACUMULADO CONSTANTE	Actividades realizadas Actividades programadas	13.00 13.00	100.00	0.00 13.00	0.00	11.00 13.00	64.62 100.00	DOCUMENTO INTERNO- Secretaría Académica, edificio R, campus principal-Maria Magdalena Campos Quiroz-4322000-rectoria@utch.edu.mx- UNIVERSIDAD TECNOLÓGICA DE CHIHUAHUA	La institución gubernamental correspondiente emite lineamientos para la implementación de acciones de perspectiva de género
Justificación : Este indicador se reportará al término del presente cuatrimestre Septiembre-Diciembre Observaciones :															
ACTIVIDAD C0601	Capacitaciones para implementar y difundir la perspectiva de género	Porcentaje de capacitaciones de equidad de género realizadas	PORCENTAJE	Gestión Eficiencia Anual ASCENDENTE	(CEGR/CEGP)*100 CEGR = capacitaciones para equidad de género realizadas CEGP = capacitaciones para equidad de género programadas	ACUMULADO CONSTANTE	Capacitaciones realizadas Capacitaciones programadas	3.00 3.00	100.00	0.00 3.00	0.00	2.00 3.00	66.67 100.00	DOCUMENTO INTERNO- Secretaría Académica, edificio R, Campus principal-Maria Magdalena Campos Quiroz-4322000-rectoria@utch.edu.mx- UNIVERSIDAD TECNOLÓGICA DE CHIHUAHUA	Las personas aplican y difunden lo aprendido en los cursos y talleres de perspectiva de género
Justificación : Este indicador se reportará al término del presente cuatrimestre Septiembre-Diciembre Observaciones :															
ACTIVIDAD C0602	Lograr la Certificación en la Norma NMX-R-025-SCFI-2015 para la Igualdad Laboral y no discriminación	Porcentaje de acciones de certificación realizadas	PORCENTAJE	Gestión Eficiencia Anual ASCENDENTE	(AR/AP)*100 AR = Acciones de certificación realizadas AP = Acciones de certificación programadas	ACUMULADO CONSTANTE	Acciones realizadas Acciones programadas	2.00 2.00	100.00	0.00 2.00	0.00	2.00 2.00	100.00	DOCUMENTO INTERNO- Secretaría Académica, edificio R, Campus principal-Maria Magdalena Campos Quiroz-4322000-rectoria@utch.edu.mx- UNIVERSIDAD TECNOLÓGICA DE CHIHUAHUA	Los requisitos de certificación que cumple la Norma NMX-R-025-SCFI-2015 son alcanzables
Justificación : Este indicador se reportará al término del presente cuatrimestre Septiembre-Diciembre Observaciones :															

GOBIERNO DEL ESTADO DE CHIHUAHUA
SEGUIMIENTO A LA MATRIZ DE INDICADORES PARA RESULTADOS
Mes de Octubre del 2021

402 - UNIVERSIDAD TECNOLÓGICA DE CHIHUAHUA															
2423601 - PROGRAMA PARA LA PERMANENCIA EN EDUCACIÓN SUPERIOR TECNOLÓGICA															
Objetivos		Indicador			Meta			Avances del Indicador				Metas de Verificación		Supuesto	
Nivel Referencial	Referencia Métrica	Nombre del Indicador	Método de Cálculo	Tipo y Dimensión / Frecuencia / Valor	Fórmula / Escala de la Puntúa	Clasificación	Unidad de Medida	Valor Real	Meta	Valor Logrado	Av. Men	Valor Logrado	Av. Acu	Verificación	Supuesto
ACTIVIDAD C0603	Realización de eventos alusivos a las mujeres y grupos en situación vulnerable	Porcentaje de eventos realizados	PORCENTAJE	Gestión Anual ASCENDENTE	(EIER/EIEP)*100 EIER = Eventos de igualdad y equidad realizados EIEP = Eventos de igualdad y equidad programados	ACUMULADO CONSTANTE	Eventos realizados Eventos programados	2.00 2.00	100.00	0.00 2.00	0.00 2.00	3.00 2.00	150.00	DOCUMENTO INTERNO- Secretaría Académica, edificio R, Campus principal-Maria Magdalena Campos Quiroz-4322000-rectoria@ulch.edu.mx-UNIVERSIDAD TECNOLÓGICA DE CHIHUAHUA	Las personas muestran interés en asistir a los eventos de igualdad y equidad realizados
Justificación : Este Indicador se reportará al término del presente cuatrimestre Septiembre-Diciembre															
Observaciones :															
ACTIVIDAD C0604	Profesionalización del personal de la Unidad de Género	Porcentaje de Capacitaciones de igualdad de género realizadas	PORCENTAJE	Gestión Anual REGULAR CONSTANTE	(CR/CP)*100 CR = Capacitaciones de igualdad de género realizadas CP = Capacitaciones de igualdad de género programados	ACUMULADO CONSTANTE	Capacitaciones realizadas Capacitaciones programadas	6.00 6.00	100.00	0.00 6.00	0.00 6.00	4.00 6.00	66.67	DOCUMENTO INTERNO- Secretaría Académica, edificio R, Campus principal-Maria Magdalena Campos Quiroz-4322000-rectoria@ulch.edu.mx-UNIVERSIDAD TECNOLÓGICA DE CHIHUAHUA	Existe instancias competentes que permiten atender las necesidades de capacitación
Justificación : Este Indicador se reportará al término del presente cuatrimestro Septiembre-Diciembre															
Observaciones :															
Observaciones Generales del Programa Presupuestario en el Periodo															

Responsable del Programa



M.E.S. María Magdalena Campos Quiroz
 Rectora

GOBIERNO DEL ESTADO DE CHIHUAHUA
SEGUIMIENTO A LA MATRIZ DE INDICADORES PARA RESULTADOS
 Mes de Octubre del 2021

NO AFECTADA	POTENCIAL (AFECTADA)	OBJETIVO	POSTERGADA	ATENDIDA	Alumnas y alumnos	32,724	16,255	16,469
Egresados de Educación media superior se van a otras universidades	Egresados de media superior inscritos en la UTCH	Egresados de media superior inscritos en la UTCH	Egresados de educación media superior inscritos en la UTCH no atendidos	Egresados de media superior inscritos en la UTCH	Alumnas y alumnos	4,770	1,250	3,520
					Alumnas y alumnos	4,770	1,250	3,520
					Alumnas y alumnos	0	0	0
					Alumnas y alumnos	4,235	1,301	2,934

ALINEACIÓN A INSTRUMENTOS DE PLANEACIÓN ESTRATÉGICA

OBJETIVO	TEMA	OBJETIVO
OD4 - Garantizar una educación inclusiva, equitativa y de calidad y promover oportunidades de aprendizaje durante toda la vida para todos	E203 - Derecho a la educación	E1—14 - Fortalecer la innovación científica y tecnológica en las instituciones educativas, para contribuir al desarrollo económico y la competitividad del estado.

INDICADORES DEL PROGRAMA

0	0	2	6	8
---	---	---	---	---

FUENTES DE FINANCIAMIENTO

Clave	Descripción	Orden	Interventoría	Porcentaje	Aportado	Modificado	Gasto	Variación
1533121	REMANENTES FONDO DE APORTACIONES MÚLTIPLES INFRAESTRUCTURA EDUCATIVA SUPERIOR (FAM) 2021	RECURSOS FEDERALES	2K017D2 - INFRAESTRUCTURA EDUCATIVA SUPERIOR	0.00%	0.00	500,000.00	.00	500,000.00
2533121	FONDO DE APORTACIONES MÚLTIPLES INFRAESTRUCTURA EDUCATIVA SUPERIOR (FAM) 2021	RECURSOS FEDERALES	2K017D2 - INFRAESTRUCTURA EDUCATIVA SUPERIOR	0.00%	0.00	9,000,000.00	.00	9,000,000.00

GOBIERNO DEL ESTADO DE CHIHUAHUA
SEGUIMIENTO A LA MATRIZ DE INDICADORES PARA RESULTADOS
 Mes de Octubre del 2021

402- UNIVERSIDAD TECNOLÓGICA DE CHIHUAHUA																
201702- INFRAESTRUCTURA EDUCATIVA SUPERIOR																
Nivel Referencia	Objetivo	Resumen Narrativo	Nombre del Indicador / Descripción del Indicador	Método de Cálculo	Tipo / Dimensión / Frecuencia (Trimestral)	Fórmula (Variable de la Fórmula)	Clasificación	Unidad de Medida	Meta		Avances del Indicador			Método de Verificación	Subprocesos	
									Valor Reportado	Meta	Valor Logrado (a la fecha)	AV: 00%	Valor Logrado (a la fecha)			AV: 00%
FIN	Potencializar las competencias de los planes y programas de estudio, así como el nivel de calidad de los programas educativos en el marco de las acreditaciones y sistemas de calidad, tanto presencial como a distancia.	Edificios equipados	Mide el porcentaje de edificios equipados y acondicionados con respecto a los programados	PORCENTAJE	Estratégico Eficacia Anual ASCENDENTE	(EE/EP)*100 EE = Edificios equipados y/o acondicionados EP = Edificios Programados	ACUMULADO CONSTANTE	Edificio	3.00	100.00	0.00	0.00	2.00	66.67	DOCUMENTO INTERNO- Expediente documental de la gestión y operatividad correspondiente- Marco Aurelio Romero Rodríguez-6144322000- mromero@utch.edu.mx-Sub Dirección de Planeación	La UTCH recibe en tiempo y forma recursos para la operación que permiten desarrollar las actividades académicas y administrativas
Justificación : Este indicador se reportará al término del presente cuatrimestre Septiembre-Diciembre																
Observaciones :																
PROPOSITO	3591 - Equipamiento y rehabilitación de Infraestructura tanto en los sistemas Informáticos y de telecomunicaciones así como los instrumentos didácticos de práctica y aprendizaje, logrando potencializar las competencias tanto genéricas como específicas de los planes y programas de estudio, así como el nivel de calidad de los programas educativos en el marco de las acreditaciones y sistemas de calidad, tanto presencial como a distancia.	Porcentaje	Estudiantes beneficiados	PORCENTAJE	Estratégico Eficacia Anual ASCENDENTE	(MA/EI)*100 MA = Matrícula Atendida EI = Estudiantes inscritos al inicio del ciclo escolar	ACUMULADO CONSTANTE	Estudiantes	4,500.00	100.00	0.00	0.00	4,235.00	94.11	DOCUMENTO INTERNO- Registro Interno, Sistema Integral PROYECTA-Gustavo Andrés Sepúlveda-6144322000- gsepulveda@utch.edu.mx-Sub Dirección de Servicios Escolares	La Dirección General de Universidades Tecnológicas y Politécnicas define para cada programa educativo los conceptos en materia de equipamiento requeridos
Justificación : Este indicador se reportará al término del presente cuatrimestre Septiembre-Diciembre																
Observaciones :																
COMPONENTE C01	Equipamiento y mobiliario adquirido	Porcentaje de actividades realizadas	Mide el porcentaje de actividades realizadas en relación a las programadas	PORCENTAJE	Estratégico Calidad Anual ASCENDENTE	(AR/AP)*100 AR = Actividades Realizadas AP = Actividades Programadas	ACUMULADO CONSTANTE	Actividades	2.00	100.00	0.00	0.00	2.00	100.00	DOCUMENTO INTERNO- Expediente documental-Marco Aurelio Romero Rodríguez-6144322000- mromero@utch.edu.mx-Sub Dirección de Planeación	Se cuenta con las condiciones necesarias para llevar a cabo la adquisición del mobiliario y equipamiento requerido por los programas educativos
Justificación : Se dio cumplimiento de acuerdo a lo programado a este indicador, se espera para el final del año culminar con la total recepción de los bienes adquiridos.																
Observaciones :																
ACTIVIDAD C0101	Realización de licitaciones de equipamiento y mobiliario	Porcentaje de actividades realizadas	Mide el porcentaje de actividades realizadas en relación a las programadas	PORCENTAJE	Gestión Eficiencia Anual ASCENDENTE	(AR/AP)*100 AR = Actividades Realizadas AP = Actividades Programadas	ACUMULADO CONSTANTE	Actividades	1.00	100.00	0.00	0.00	1.00	100.00	DOCUMENTO INTERNO- Expediente documental-Marco Aurelio Romero R-6144322000- mromero@utch.edu.mx-Sub Dirección de Planeación	Se cuenta con proveedores para llevar a cabo la adquisición del mobiliario y equipo requerido por los programas educativos
Justificación : Se dio cumplimiento de acuerdo a lo programado a este indicador, se espera para el final del año culminar con la total recepción de los bienes adquiridos.																
Observaciones :																

GOBIERNO DEL ESTADO DE CHIHUAHUA
SEGUIMIENTO A LA MATRIZ DE INDICADORES PARA RESULTADOS
 Mes de Octubre del 2021


402 - UNIVERSIDAD TECNOLÓGICA DE CHIHUAHUA															
261023 - INFRAESTRUCTURA EDUCATIVA SUPERIOR															
Nivel Referencial	Objetivos	Nombre del Indicador / Descripción del indicador	Método de Cálculo	Tipo de Dimensión / Propiedad / Vectorial	Fórmula y Variables de la Fórmula	Clasificación	Unidad de Medida	Mes		Avance del Indicador				Medio de Verificación	Sustentación
								Valor Reptj.	Meta	Valor Logrado del Mes	Av. Men.	Valor Logrado Acumulado	Av. Anul.		
ACTIVIDAD C0102	Realización de expedientes técnicos para equipo especializado de laboratorios	Porcentaje de actividades realizadas	PORCENTAJE	Gestión Eficiencia Anual ASCENDENTE	(AR/AP)*100 AR = Actividades Realizadas AP = Actividades Programadas	ACUMULADO	Actividades	1.00	100.00	0.00	0.00	1.00	100.00	DOCUMENTO INTERNO- Expediente documental-Marco Aurelio Romero R-0144322000-rrromero@utich.edu.mx-Sub Dirección de Planeación	Son definidas las características y especificaciones del equipo a adquirir para llevar a cabo su gestión ante instancias gubernamentales
Mide el porcentaje de actividades realizadas contra las actividades programadas Justificación : Se dio cumplimiento de acuerdo a lo programado a este indicador, se espera para el final del año culminar con la total recepción de los bienes adquiridos. Observaciones :															
COMPONENTE C02	Rehabilitación de espacios educativos	Porcentaje de actividades realizadas	PORCENTAJE	Estratégico Calidad Anual ASCENDENTE	(AR/AP)*100 AR = Actividades Realizadas AP = Actividades Programadas	ACUMULADO	Actividades	1.00	100.00	1.00	100.00	1.00	100.00	DOCUMENTO INTERNO- Expediente documental-Marco Aurelio Romero R-0144322000-rrromero@utich.edu.mx-Sub Dirección de Planeación	Se cuenta con las condiciones necesarias para llevar a cabo la rehabilitación de espacios educativos
Mide el porcentaje de actividades realizadas en relación a las programadas Justificación : Se dio cumplimiento de acuerdo a lo programado a este indicador Observaciones :															
ACTIVIDAD C0201	Realización de licitaciones para rehabilitación de espacios educativos	Porcentaje de actividades realizadas	PORCENTAJE	Gestión Eficiencia Anual ASCENDENTE	(AR/AP)*100 AR = Actividades Realizadas AP = Actividades Programadas	ACUMULADO	Actividades	.00	0.00	0.00	0.00	0.00	0.00	DOCUMENTO INTERNO- Expediente documental-Marco Aurelio Romero R-0144322000-rrromero@utich.edu.mx-Sub Dirección de Planeación	Se cuenta con proveedores para llevar a cabo la rehabilitación de espacios educativos
Mide el porcentaje de actividades realizadas en relación a las programadas Justificación : Este indicador se reportará cero, por así estar la meta a alcanzar. Observaciones :															
ACTIVIDAD C0202	Elaboración de expedientes técnicos	Porcentaje de actividades realizadas	PORCENTAJE	Gestión Eficiencia Anual ASCENDENTE	(AR/AP)*100 AR = Actividades Realizadas AP = Actividades Programadas	ACUMULADO	Actividades	1.00	100.00	1.00	100.00	1.00	100.00	DOCUMENTO INTERNO- Expediente Documental-Marco Aurelio Romero R-0144322000-rrromero@utich.edu.mx-Sub Dirección de Planeación	Son definidas las características y especificaciones que permitan integrar la elaboración de los expedientes técnicos ante instancias gubernamentales
Mide el porcentaje de actividades realizadas en relación a las programadas Justificación : Se realizó por parte del ICHIFE el proceso licitatorio de la 1era etapa del edificio académico en la UA de Cuauhtémoc, integrándose para tal fin un expediente técnico, mismo que servirá como base para la realización de los trabajos. Observaciones :															

GOBIERNO DEL ESTADO DE CHIHUAHUA
SEGUIMIENTO A LA MATRIZ DE INDICADORES PARA RESULTADOS
Mes de Octubre del 2021

4024 UNIVERSIDAD TECNOLÓGICA DE CHIHUAHUA																
624702 - M.E. ADMINISTRACIÓN EDUCATIVA SUPERIOR																
Objetos		Indicador					Meta			Avances del Indicador			Método		Suposición	
Nivel Referencial	Resumen Narrativo	Nombre del Indicador / Descripción del indicador	Método de Cálculo	Tipo / Dimensión / Frecuencia / Trayectoria	Formula / Variables de la Formula	Clasificación	Unidad de Medida	Valor Realizado	Meta	Valor Logrado del mes	A. Men.	Valor Logrado Anualizado	A. Anul.	Verificación	Suposición	

Observaciones Generales del Programa Presupuestario en el Periodo

Responsable del Programa



M.E.S. María Magdalena Campos Quiroz
 Rectora

Responsable del Ente Público



M.E.S. María Magdalena Campos Quiroz
 Rectora