



Universidad Tecnológica de Chihuahua  
Chihuahua

Estado de Situación Financiera  
Al 31/mar/2020

Uer: SUPERVISOR  
Rep: rptEstadoSituacionFinanciera

Fecha y hora de Impresión | 29/abr/2020  
03:51 p.m.

ACTIVO	2020	2019		2020	2019
<b>ACTIVO CIRCULANTE</b>	<b>\$34,702,824.30</b>	<b>\$40,720,151.43</b>	<b>Total de Activos</b>	<b>\$232,487,627.75</b>	<b>\$239,670,632.60</b>
<i>EFFECTIVO Y EQUIVALENTES</i>	<i>\$22,589,315.00</i>	<i>\$24,494,745.74</i>	<b>PASIVO</b>		
EFFECTIVO	\$30,600.00	\$30,600.00	<b>PASIVO CIRCULANTE</b>	<b>\$8,824,859.45</b>	<b>\$7,299,491.02</b>
BANCOS/TESORERÍA	\$14,832,339.59	\$16,770,672.00	<i>CUENTAS POR PAGAR A CORTO PLAZO</i>	<i>\$8,815,239.16</i>	<i>\$7,267,636.40</i>
INVERSIONES TEMPORALES (HASTA 3 MESES)	\$7,726,375.41	\$7,693,473.74	SERVICIOS PERSONALES POR PAGAR A CORTO PLAZO	\$4,543,300.65	\$1,315,361.71
<i>DERECHOS A RECIBIR EFFECTIVO O EQUIVALENTES</i>	<i>\$2,872,945.78</i>	<i>\$6,556,029.31</i>	PROVEEDORES POR PAGAR A CORTO PLAZO	\$71,809.22	\$1,798,434.94
CUENTAS POR COBRAR A CORTO PLAZO	\$24,502.10	\$24,502.10	RETENCIONES Y CONTRIBUCIONES POR PAGAR A CORTO PL	\$4,200,129.29	\$4,173,839.75
DEUDORES DIVERSOS POR COBRAR A CORTO PLAZO	\$2,842,143.68	\$2,719,601.21	<i>OTROS PASIVOS A CORTO PLAZO</i>	<i>\$9,620.29</i>	<i>\$11,854.62</i>
INGRESOS POR RECUPERAR A CORTO PLAZO	\$6,300.00	\$3,811,926.00	INGRESOS POR CLASIFICAR	\$9,620.29	\$11,854.62
<i>DERECHOS A RECIBIR BIENES O SERVICIOS</i>	<i>\$8,881,682.67</i>	<i>\$9,297,199.78</i>	<b>Total de Pasivos Circulantes</b>	<b>\$8,824,859.45</b>	<b>\$7,299,491.02</b>
ANTICIPO A PROVEEDORES POR ADQUISICIÓN DE BIENES Y	\$8,881,682.67	\$9,297,199.78			
<i>ALMACENES</i>	<i>\$358,880.85</i>	<i>\$372,176.60</i>	<b>PASIVO NO CIRCULANTE</b>	<b>\$149,989.55</b>	<b>\$119,989.55</b>
ALMACÉN DE MATERIALES Y SUMINISTROS DE CONSUMO	\$358,880.85	\$372,176.60	<i>FONDOS Y BIENES DE TERCEROS EN GARANTÍA Y/O ADMINISTRAC</i>	<i>\$30,000.00</i>	<i>\$0.00</i>
<b>Total de Activos Circulantes</b>	<b>\$34,702,824.30</b>	<b>\$40,720,151.43</b>	OTROS FONDOS DE TERCEROS EN GARANTÍA Y/O ADMINIST	\$30,000.00	\$0.00
			<i>PROVISIONES A LARGO PLAZO</i>	<i>\$119,989.55</i>	<i>\$119,989.55</i>
<b>ACTIVO NO CIRCULANTE</b>	<b>\$197,784,803.45</b>	<b>\$198,950,481.17</b>	PROVISIÓN PARA DEMANDAS Y JUICIOS A LARGO PLAZO	\$119,989.55	\$119,989.55
<i>BIENES INMUEBLES, INFRAESTRUCTURA Y CONSTRUCCIONES EN I</i>	<i>\$208,725,024.93</i>	<i>\$208,725,024.93</i>	<b>Total de Pasivos No Circulantes</b>	<b>\$149,989.55</b>	<b>\$119,989.55</b>
TERRENOS	\$6,349,641.40	\$6,349,641.40			
EDIFICIOS NO HABITACIONALES	\$177,384,127.18	\$177,384,127.18	<b>Total de Pasivos</b>	<b>\$8,974,849.00</b>	<b>\$7,419,480.57</b>
CONSTRUCCIONES EN PROCESO EN BIENES PROPIOS	\$24,991,256.35	\$24,991,256.35	<b>HACIENDA PÚBLICA/ PATRIMONIO</b>		
<i>BIENES MUEBLES</i>	<i>\$75,559,745.20</i>	<i>\$73,626,119.52</i>	<b>HACIENDA PÚBLICA/PATRIMONIO CONTRIBUIDO</b>	<b>\$168,281,595.22</b>	<b>\$168,281,595.22</b>
MOBILIARIO Y EQUIPO DE ADMINISTRACIÓN	\$29,428,225.16	\$28,941,219.09	<i>DONACIONES DE CAPITAL</i>	<i>\$168,281,595.22</i>	<i>\$168,281,595.22</i>
MOBILIARIO Y EQUIPO EDUCACIONAL Y RECREATIVO	\$27,791,529.75	\$27,750,469.39	<b>HACIENDA PÚBLICA /PATRIMONIO GENERADO</b>	<b>\$55,231,183.53</b>	<b>\$63,969,556.81</b>
VEHÍCULOS Y EQUIPO DE TRANSPORTE	\$4,915,746.56	\$4,915,746.56	<i>RESULTADOS DEL EJERCICIO (AHORRO/ DESAHORRO)</i>	<i>-\$8,807,627.57</i>	<i>\$10,996,183.01</i>
MAQUINARIA, OTROS EQUIPOS Y HERRAMIENTAS	\$13,424,243.73	\$12,018,664.48	<i>RESULTADOS DE EJERCICIOS ANTERIORES</i>	<i>\$64,038,711.10</i>	<i>\$52,973,373.80</i>
<i>ACTIVOS INTANGIBLES</i>	<i>\$2,755,435.31</i>	<i>\$2,738,035.31</i>	<b>EXCESO O INSUFICIENCIA EN LA ACTUALIZACIÓN DE LA I</b>	<b>\$0.00</b>	<b>\$0.00</b>
SOFTWARE	\$2,405,332.36	\$2,387,332.36			
PATENTES, MARCAS Y DERECHOS	\$7,351.95	\$7,351.95	<b>Total Hacienda Pública/Patrimonio</b>	<b>\$223,512,778.75</b>	<b>\$232,251,152.03</b>
LICENCIAS	\$342,751.00	\$342,751.00			
<i>DEPRECIACIÓN, DETERIORO Y AMORTIZACIÓN ACUMULADA DE BI</i>	<i>-\$89,255,401.99</i>	<i>-\$86,138,698.59</i>	<b>Total de Pasivo y Hacienda Pública/Patrimonio</b>	<b>\$232,487,627.75</b>	<b>\$239,670,632.60</b>
DEPRECIACIÓN ACUMULADA DE BIENES INMUEBLES	-\$38,863,792.63	-\$37,385,591.56			
DEPRECIACIÓN ACUMULADA DE BIENES MUEBLES	-\$47,691,922.04	-\$46,086,994.60			
AMORTIZACIÓN ACUMULADA DE ACTIVOS INTANGIBLES	-\$2,699,687.32	-\$2,666,112.43			
<b>Total de Activos No Circulantes</b>	<b>\$197,784,803.45</b>	<b>\$198,950,481.17</b>			



Universidad Tecnológica de Chihuahua  
Chihuahua  
Estado de Situación Financiera  
Al 31/mar/2020


Usu: SUPERVISOR  
Rep: rptEstadoSituacionFinanciera


Fecha y hora de Impresión | 29/abr/2020 03:51 p.m.


2020

2019

"Bajo protesta de decir verdad declaramos que los Estados Financieros y sus notas, son razonablemente correctos y son responsabilidad del emisor".

  
\_\_\_\_\_  
MES María Magdalena Campos Quiroz  
Rectora

  
\_\_\_\_\_  
C.P Ricardo Guevara Velázquez  
Director de Administración y Finanzas

  
\_\_\_\_\_  
L.C Bertha Elva Antillón Acosta  
Jefa de Departamento de Contabilidad