



**Universidad Tecnológica de Chihuahua
Chihuahua
Estado de Situación Financiera
Al 30/jun/2020**

Usr: SUPERVISOR
Rep: rptEstadoSituacionFinanciera

Fecha y 10/jul/2020
hora de Impresión 02:36 p.m.

	<u>2020</u>	<u>2019</u>		<u>2020</u>	<u>2019</u>
ACTIVO			Total de Activos	\$235,530,880.89	\$239,670,632.60
ACTIVO CIRCULANTE	\$40,036,081.17	\$40,720,151.43	PASIVO		
<i>EFFECTIVO Y EQUIVALENTES</i>	<i>\$26,299,773.13</i>	<i>\$24,494,745.74</i>	PASIVO CIRCULANTE	\$12,693,431.84	\$7,299,491.02
EFFECTIVO	\$30,600.00	\$30,600.00	<i>CUENTAS POR PAGAR A CORTO PLAZO</i>	<i>\$12,683,810.43</i>	<i>\$7,287,636.40</i>
BANCOS/TESORERÍA	\$5,313,294.85	\$16,770,672.00	SERVICIOS PERSONALES POR PAGAR A CORTO PLAZO	\$6,183,415.81	\$1,315,361.71
INVERSIONES TEMPORALES (HASTA 3 MESES)	\$20,955,878.28	\$7,693,473.74	PROVEEDORES POR PAGAR A CORTO PLAZO	\$35,400.08	\$1,798,434.94
<i>DERECHOS A RECIBIR EFFECTIVO O EQUIVALENTES</i>	<i>\$2,770,723.02</i>	<i>\$6,556,029.31</i>	RETENCIONES Y CONTRIBUCIONES POR PAGAR A CORTO PL	\$6,464,994.54	\$4,173,839.75
CUENTAS POR COBRAR A CORTO PLAZO	\$24,502.10	\$24,502.10	<i>OTROS PASIVOS A CORTO PLAZO</i>	<i>\$9,621.41</i>	<i>\$11,854.62</i>
DEUDORES DIVERSOS POR COBRAR A CORTO PLAZO	\$2,739,920.92	\$2,719,601.21	INGRESOS POR CLASIFICAR	\$9,621.41	\$11,854.62
INGRESOS POR RECUPERAR A CORTO PLAZO	\$6,300.00	\$3,811,926.00	Total de Pasivos Circulantes	\$12,693,431.84	\$7,299,491.02
<i>DERECHOS A RECIBIR BIENES O SERVICIOS</i>	<i>\$10,606,704.17</i>	<i>\$9,297,199.78</i>	PASIVO NO CIRCULANTE	\$149,989.55	\$119,989.55
ANTICIPO A PROVEEDORES POR ADQUISICIÓN DE BIENES Y	\$10,606,704.17	\$9,297,199.78	<i>FONDOS Y BIENES DE TERCEROS EN GARANTÍA Y/O ADMINISTRAC</i>	<i>\$30,000.00</i>	<i>\$0.00</i>
<i>ALMACENES</i>	<i>\$358,880.85</i>	<i>\$372,176.60</i>	OTROS FONDOS DE TERCEROS EN GARANTÍA Y/O ADMINIST	\$30,000.00	\$0.00
ALMACÉN DE MATERIALES Y SUMINISTROS DE CONSUMO	\$358,880.85	\$372,176.60	<i>PROVISIONES A LARGO PLAZO</i>	<i>\$119,989.55</i>	<i>\$119,989.55</i>
Total de Activos Circulantes	\$40,036,081.17	\$40,720,151.43	PROVISIÓN PARA DEMANDAS Y JUICIOS A LARGO PLAZO	\$119,989.55	\$119,989.55
ACTIVO NO CIRCULANTE	\$195,494,799.72	\$198,950,481.17	Total de Pasivos No Circulantes	\$149,989.55	\$119,989.55
<i>BIENES INMUEBLES, INFRAESTRUCTURA Y CONSTRUCCIONES EN</i>	<i>\$208,725,024.93</i>	<i>\$208,725,024.93</i>	Total de Pasivos	\$12,843,421.39	\$7,419,480.57
TERRENOS	\$6,349,641.40	\$6,349,641.40	HACIENDA PÚBLICA/ PATRIMONIO		
EDIFICIOS NO HABITACIONALES	\$177,384,127.18	\$177,384,127.18	HACIENDA PÚBLICA/PATRIMONIO CONTRIBUIDO	\$168,281,595.22	\$168,281,595.22
CONSTRUCCIONES EN PROCESO EN BIENES PROPIOS	\$24,991,256.35	\$24,991,256.35	<i>DONACIONES DE CAPITAL</i>	<i>\$168,281,595.22</i>	<i>\$168,281,595.22</i>
<i>BIENES MUEBLES</i>	<i>\$76,346,225.20</i>	<i>\$73,626,119.52</i>	HACIENDA PÚBLICA /PATRIMONIO GENERADO	\$54,405,864.28	\$63,969,556.81
MOBILIARIO Y EQUIPO DE ADMINISTRACIÓN	\$30,214,705.16	\$28,941,219.09	<i>RESULTADOS DEL EJERCICIO (AHORRO/ DESAHOORRO)</i>	<i>-\$8,421,004.65</i>	<i>\$10,996,183.01</i>
MOBILIARIO Y EQUIPO EDUCACIONAL Y RECREATIVO	\$27,791,529.75	\$27,750,489.39	<i>RESULTADOS DE EJERCICIOS ANTERIORES</i>	<i>\$62,826,868.93</i>	<i>\$52,973,373.80</i>
VEHÍCULOS Y EQUIPO DE TRANSPORTE	\$4,915,746.56	\$4,915,746.56	EXCESO O INSUFICIENCIA EN LA ACTUALIZACIÓN DE LA I	\$0.00	\$0.00
MAQUINARIA, OTROS EQUIPOS Y HERRAMIENTAS	\$13,424,243.73	\$12,018,664.48	Total Hacienda Pública/Patrimonio	\$222,687,459.50	\$232,251,152.03
<i>ACTIVOS INTANGIBLES</i>	<i>\$2,755,435.31</i>	<i>\$2,738,035.31</i>	Total de Pasivo y Hacienda Pública/Patrimonio	\$235,530,880.89	\$239,670,632.60
SOFTWARE	\$2,405,332.36	\$2,387,932.36			
PATENTES, MARCAS Y DERECHOS	\$7,351.95	\$7,351.95			
LICENCIAS	\$342,751.00	\$342,751.00			
<i>DEPRECIACIÓN, DETERIORO Y AMORTIZACIÓN ACUMULADA DE BI</i>	<i>-\$92,331,885.72</i>	<i>-\$86,138,698.59</i>			
DEPRECIACIÓN ACUMULADA DE BIENES INMUEBLES	-\$40,341,993.70	-\$37,385,591.56			
DEPRECIACIÓN ACUMULADA DE BIENES MUEBLES	-\$49,259,407.57	-\$46,086,994.60			
AMORTIZACIÓN ACUMULADA DE ACTIVOS INTANGIBLES	-\$2,730,484.45	-\$2,666,112.43			
Total de Activos No Circulantes	\$195,494,799.72	\$198,950,481.17			



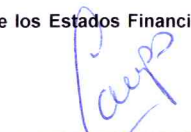
Usr: SUPERVISOR
Rep: rptEstadoSituacionFinanciera

Universidad Tecnológica de Chihuahua
Chihuahua
Estado de Situación Financiera
Al 30/jun/2020


Fecha y hora de Impresión | 10/jul/2020
02:36 p.m.

2020 2019


“Bajo protesta de decir verdad declaramos que los Estados Financieros y sus notas, son razonablemente correctos y son responsabilidad del emisor”.



MES María Magdalena Campos Quiroz
Rectora



L.C Bertha Elva Antillón Acosta
Jefa de Departamento de Contabilidad



C.P Ricardo Guevara Velázquez
Director de Administración y Finanzas