



# SEGUIMIENTO DE EGRESADOS DE INGENIERÍA A 6 MESES DE SU EGRESO

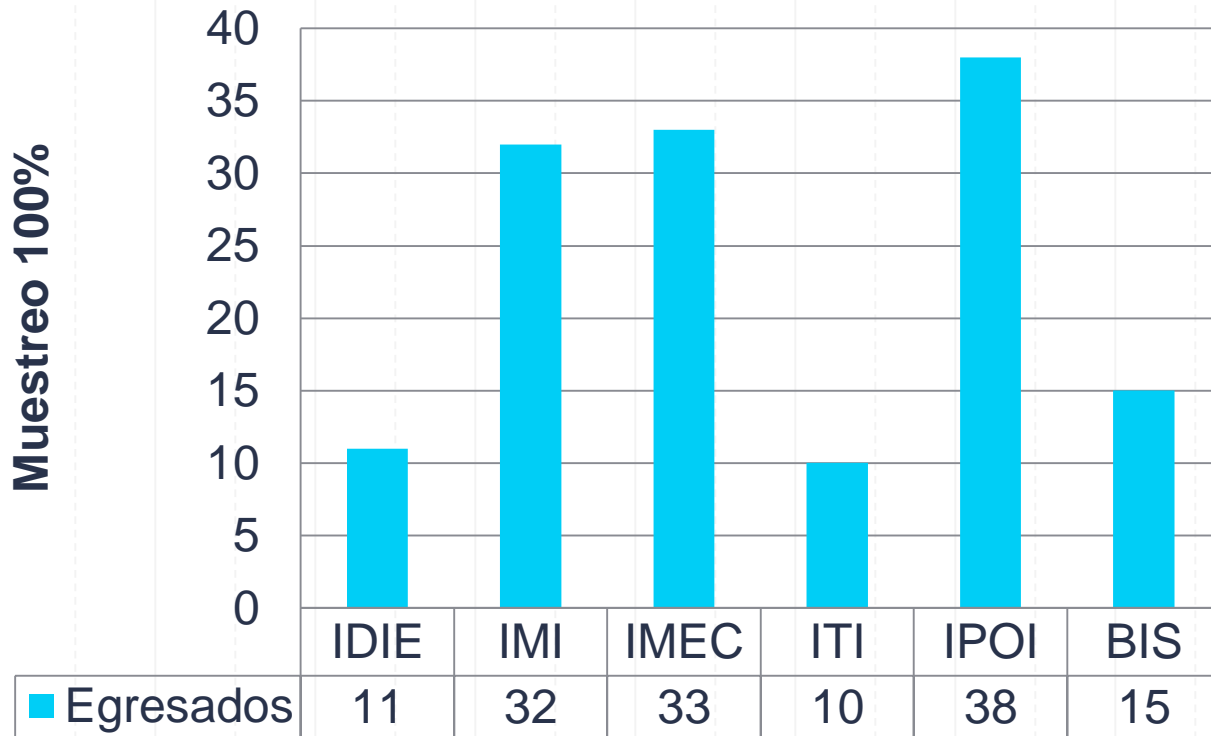
# GENERACIÓN SEP-DIC 2019

## Seguimiento de Egresados de ING.

Los resultados de estas estadísticas son correspondientes a la información recabada durante el periodo de mayo-agosto 2020.



# Egresados





# ING. DESARROLLO E INNOVACIÓN EMPRESARIAL

IDIE

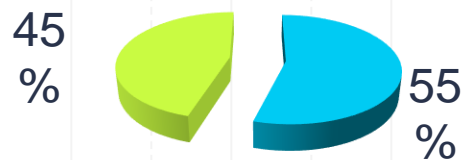
1




# TOTAL DE EGRESADOS DE INGENIERÍA: 11

## EGRESADOS

- HOMBRES
- MUJERES



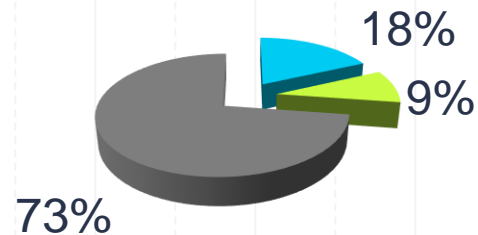
Hombres: 6  
Mujeres: 5



TITULADOS:  
27%

## TITULADOS

- HOMBRES
- MUJERES
- SIN TÍTULO



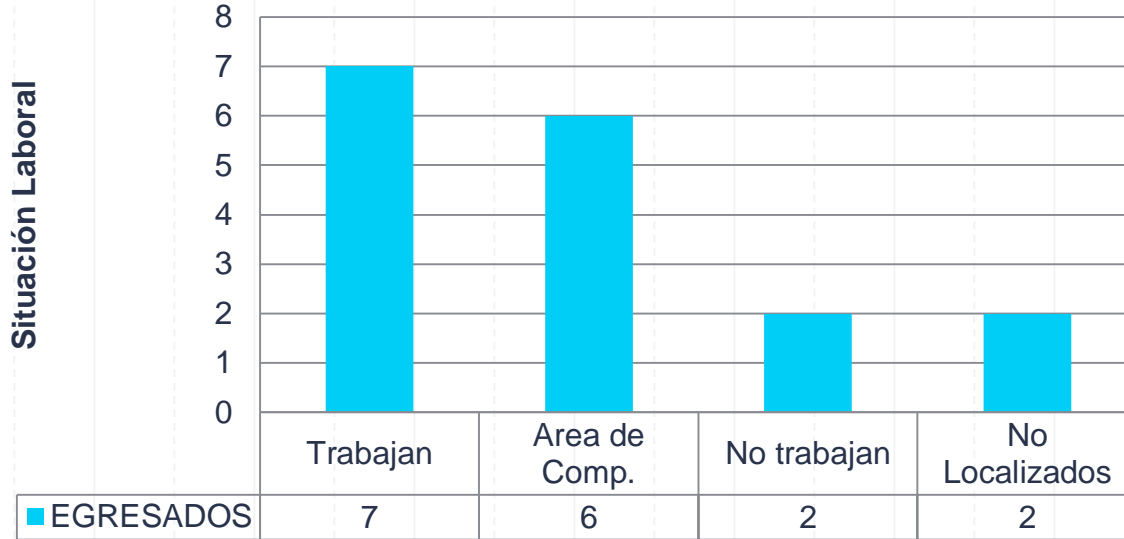
Hombres: 2  
Mujeres: 1  
Sin Título: 8



# SITUACIÓN LABORAL, TOTAL DE EGRESADOS: 11



## EGRESADOS



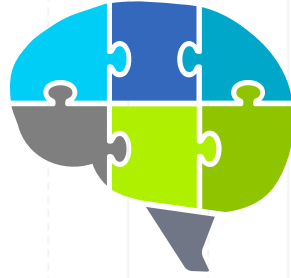


De los egresados no localizados;

- 1 al egresar ya se encontraba laborando
- 1 no trabajaba al egresar

De los que no trabajan:

- 1 se quedo sin empleo debido a la contingencia
- 1 por embarazo



# ING. MECATRÓNICA

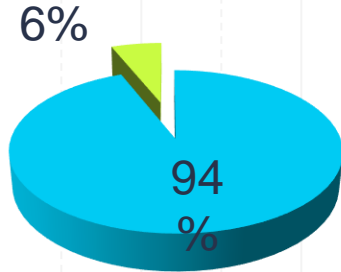
IMEC

# 2


# TOTAL DE EGRESADOS DE INGENIERÍA: 33

## EGRESADOS

HOMBRES MUJERES



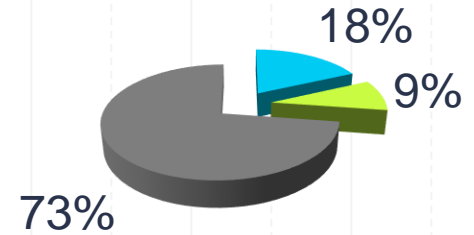
Hombres: 31  
Mujeres: 2



TITULADOS:  
48.5%

## TITULADOS

HOMBRES MUJERES SIN TÍTULO



Hombres: 15  
Mujeres: 1  
Sin Título: 17

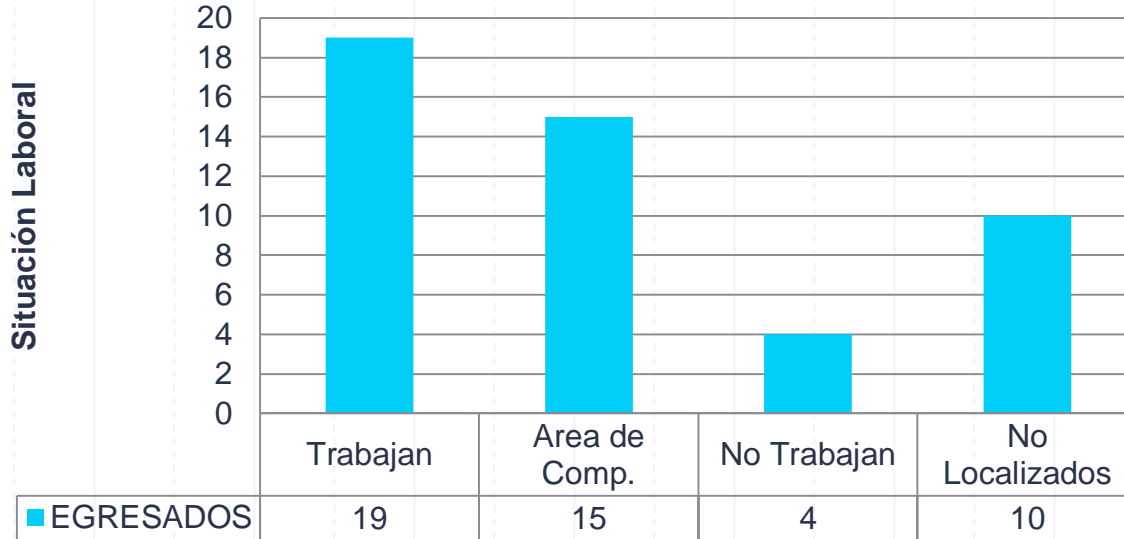




# SITUACIÓN LABORAL, TOTAL DE EGRESADOS: 33



## EGRESADOS





De los egresados no localizados;

- 9 al egresar ya se encontraban laborando
- 1 no trabajaba al egresar

De los que no trabajan:

- 2 se quedaron sin empleo debido a la contingencia
- 2 no se han podido colocar debido a la pandemia



# ING. MANTENIMIENTO INDUSTRIAL

IMI

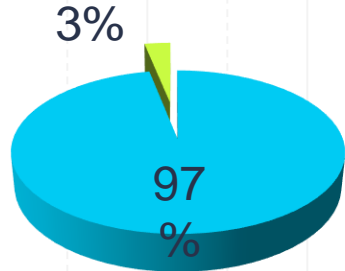
# 3




# TOTAL DE EGRESADOS DE INGENIERÍA: 32

## EGRESADOS

■ HOMBRES ■ MUJERES



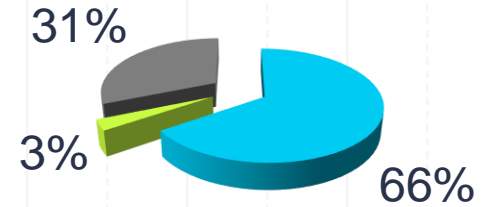
Hombres: 31  
Mujeres: 1



TITULADOS:  
69%

## TITULADOS

■ HOMBRES ■ MUJERES ■ SIN TÍTULO



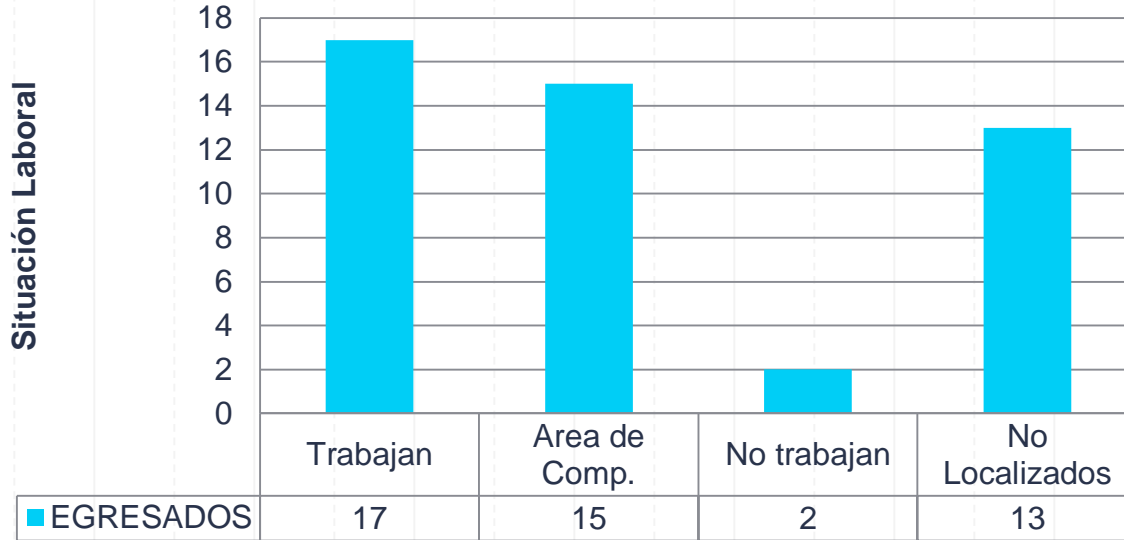
Hombres: 21  
Mujeres: 1  
Sin Título: 10



# SITUACIÓN LABORAL, TOTAL DE EGRESADOS: 32



## EGRESADOS




De los egresados no localizados;

- 8 al egresar ya se encontraban laborando
- 5 no trabajaba al egresar

De los que no trabajan:

- Comentan que las empresas a las que han postulado no les han dado respuestas de las entrevistas



# ING. TECNOLOGIAS DE LA INFORMACIÓN

ITI

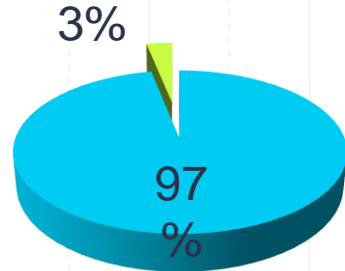
# 4




# TOTAL DE EGRESADOS DE INGENIERÍA: 10

## EGRESADOS

■ HOMBRES ■ MUJERES



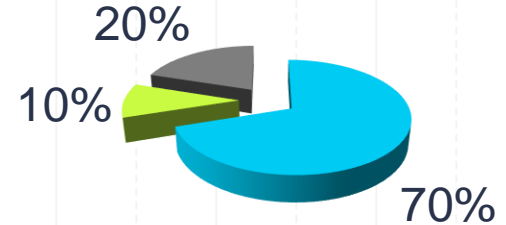
Hombres: 9  
Mujeres: 1



TITULADOS:  
80%

## TITULADOS

■ HOMBRES ■ MUJERES ■ SIN TÍTULO



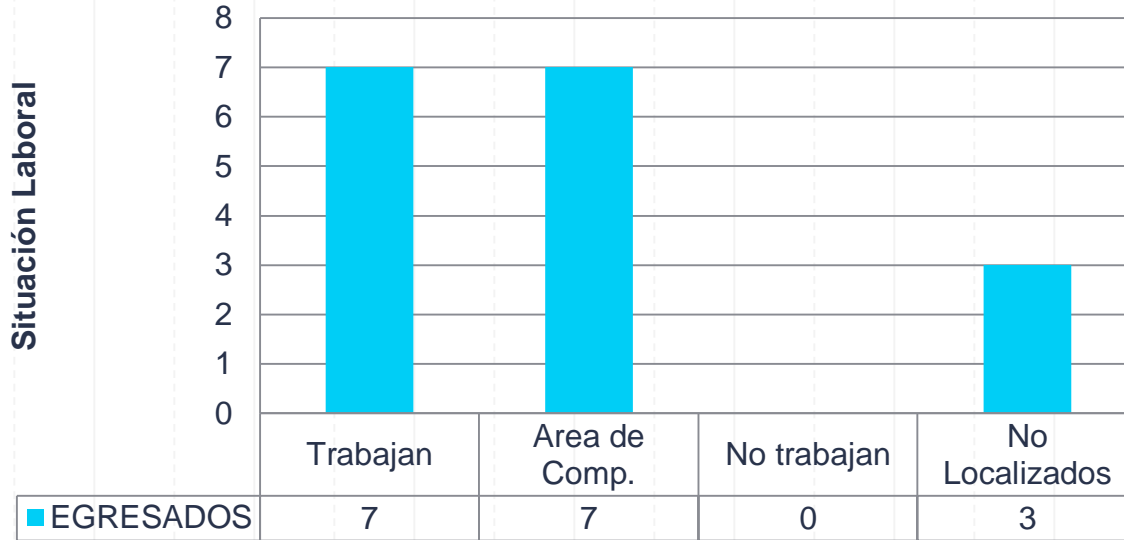
Hombres: 7  
Mujeres: 1  
Sin Título: 2



# SITUACIÓN LABORAL, TOTAL DE EGRESADOS: 10



## EGRESADOS



De los egresados no localizados;


- 2 al egresar ya se encontraban laborando
- 1 no trabajaba al egresar



# ING. PROCESOS Y OPERACIONES INDUSTRIALES

IPOI

5







# TOTAL DE EGRESADOS DE INGENIERÍA: 38

## EGRESADOS

■ HOMBRES ■ MUJERES

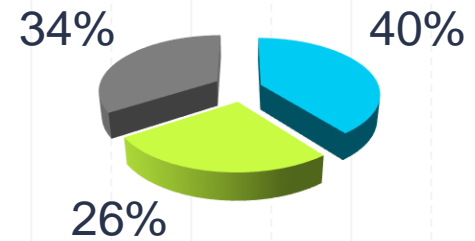


Hombres: 23  
Mujeres: 15



## TITULADOS

■ HOMBRES ■ MUJERES ■ SIN TÍTULO



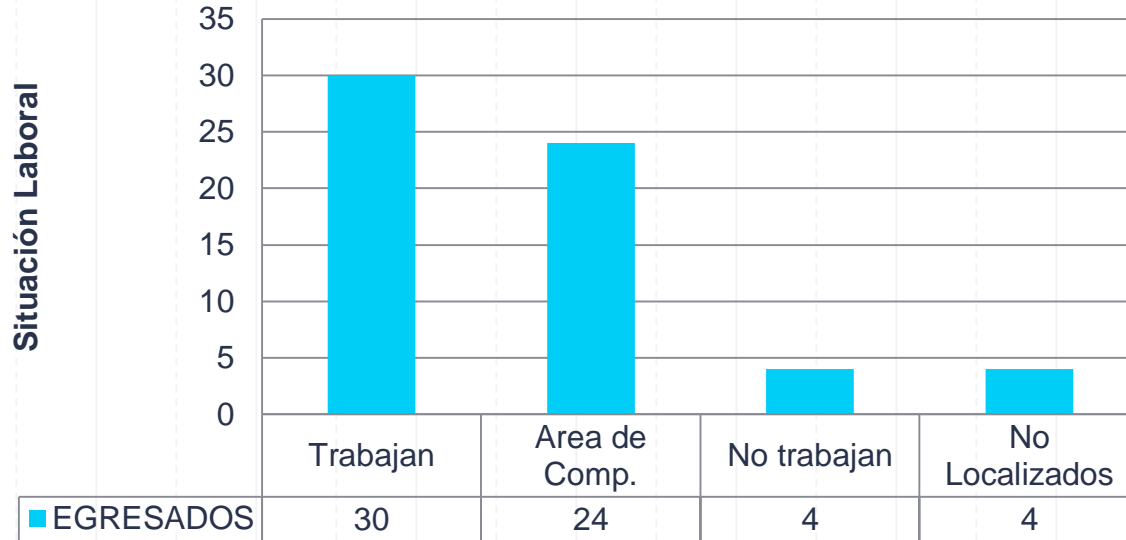
Hombres: 15  
Mujeres: 10  
Sin Título: 13



# SITUACIÓN LABORAL, TOTAL DE EGRESADOS: 38



## EGRESADOS



De los egresados no localizados:

- 1 al egresar ya se encontraban laborando

- 3 no trabajaba al egresar

- De los que no trabajan:

reportan que no encuentran trabajo debido a la pandemia ocasionada por el covid 19




# BIS 6

IPOI, ITI, IDIE


# TOTAL DE EGRESADOS DE INGENIERÍA: 15

## EGRESADOS

HOMBRES MUJERES

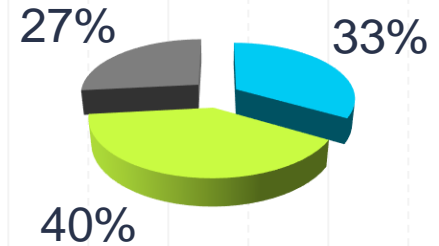


Hombres: 8  
Mujeres: 7



## TITULADOS

HOMBRES MUJERES SIN TÍTULO



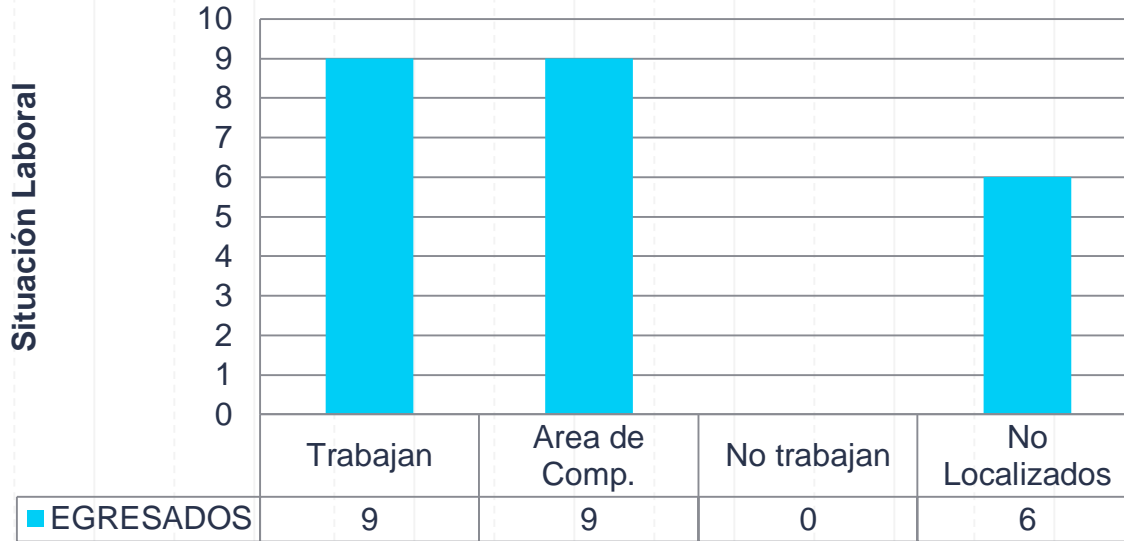
Hombres: 5  
Mujeres: 6  
Sin Título: 4



# SITUACIÓN LABORAL, TOTAL DE EGRESADOS: 15




## EGRESADOS



De los egresados no localizados:

- 4 al egresar ya se encontraban laborando
- 2 no trabajaba al egresar



# DATOS GENERALES

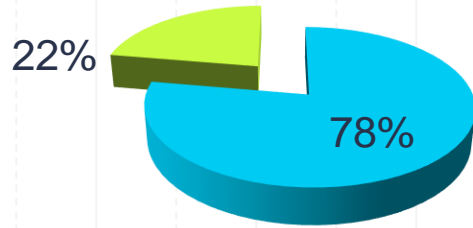
Concentrado de todas las carreras




# TOTAL DE EGRESADOS DE INGENIERÍA: 139

## EGRESADOS

HOMBRES MUJERES



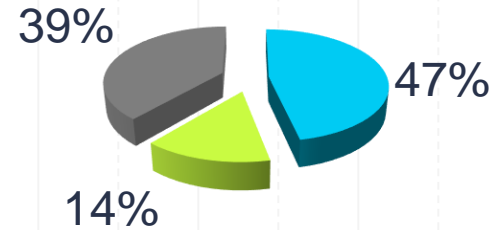
Hombres: 108  
Mujeres: 31



TITULADOS:  
60%

## TITULADOS

HOMBRES MUJERES SIN TÍTULO



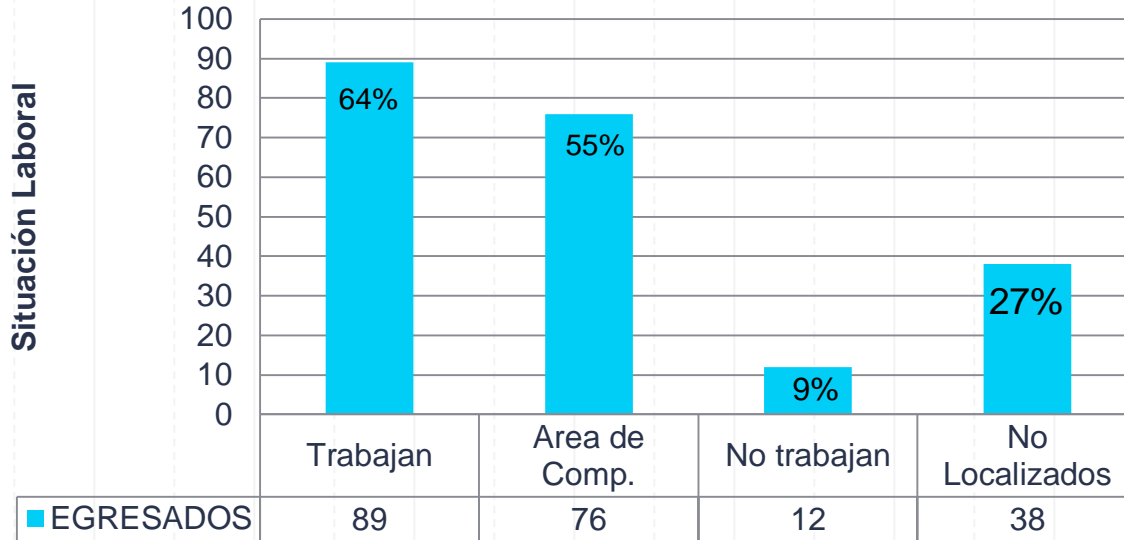
Hombres: 65  
Mujeres: 20  
Sin Título: 54



# SITUACIÓN LABORAL, TOTAL DE EGRESADOS: 139



## EGRESADOS



Del **27%** de los **egresados no localizados**:

- 25** al egresar ya se encontraban laborando
- 13** no trabajaba al egresar
- Se cuenta con un **64%** de **empleabilidad** a los 6 meses de egreso
- Se cuenta con un **55%** de colocación en su **área de competencia**
- se cuenta con un **9%** de **desempleo** en los egresados de hace 6 meses.





# THANKS!

## Any questions?

[frojas@utch.edu.mx](mailto:frojas@utch.edu.mx)

Watsapp 614-540-68-21