


## DIRECCIÓN DE ADMINISTRACIÓN Y FINANZAS

ESTADO DE ACTIVIDADES  
AL 30 DE SEPTIEMBRE DE 2019


CONCEPTO	ACUMULADO AL MES		VARIACIONES	
	DICIEMBRE 2018	SEPTIEMBRE 2019	IMPORTE	%
<b>INGRESOS Y OTROS BENEFICIOS</b>				
<b>INGRESOS DE GESTIÓN</b>				
<b>APROVECHAMIENTOS DE TIPO CORRIENTE</b>				
<b>INGRESOS PROPIOS</b>	<b>47,991,975.43</b>	<b>33,130,278.71</b>	<b>-14,861,696.72</b>	<b>39.81%</b>
Colegiaturas	28,921,868.24	20,612,921.01	-8,308,947.23	
EGETSU			0.00	
Seguro	3,960,679.20	2,668,758.00	-1,291,921.20	
Servicios	2,313,293.50	1,578,049.48	-735,244.02	
Donativos	466,539.23	400,522.62	-66,016.61	
Diplomado de Inglés	351,499.00	389,710.40	38,211.40	
Cursos de Servicios al Exterior	747,615.54	351,021.33	-396,594.21	
Proyectos Especiales	4,618,486.83	285,838.83	-4,332,648.00	
Otros Productos	297,326.05	208,591.64	-88,734.41	
Colegiaturas Ojinaga	747,343.75	430,096.50	-317,247.25	
Colegiaturas Cuauhtemoc	724,373.59	253,759.00	-470,614.59	
Diplomado de Frances	150,870.00	166,287.00	15,417.00	
Títulos	4,671,280.50	4,089,285.00	-581,995.50	
Licitaciones	4,800.00	51,871.00	47,071.00	
Diplomado en Diseño	16,000.00	10,000.00	-6,000.00	
Fichas de Ingreso Chihuahua	0.00	751,200.00	751,200.00	
Fichas de Ingreso Ojinaga	0.00	13,235.00	13,235.00	
Curso de nivelación	0.00	710,500.00	710,500.00	
Certificación Solidworks	0.00	10,500.00	10,500.00	
Certificación Dalf /Delf	0.00	1,750.00	1,750.00	
ToeFl (inglés)	0.00	27,381.90	27,381.90	
Exámen perito traductor	0.00	7,000.00	7,000.00	
Diplomado de desarrollo de tutores	0.00	112,000.00	112,000.00	
<b>PARTICIPACIONES, APORTACIONES, TRANSFERENCIAS, ASIGNACIONES, SUBSIDIOS Y OTRAS AYUDAS</b>				
<b>TRANSFERENCIAS, ASIGNACIONES, SUBSIDIOS Y OTRAS AYUDAS</b>	<b>104,677,456.61</b>	<b>82,225,051.75</b>	<b>-22,472,309.04</b>	
SUBSIDIO DEL GOBIERNO FEDERAL	57,385,646.00	42,959,317.00	-14,426,329.00	38.64%
PRODEP	0.00	0.00	0.00	0.00%
PROGRAMA DE INCLUSIÓN	891,767.76	0.00	-891,767.76	2.39%
SUBSIDIO DEL GOBIERNO ESTATAL	46,244,042.85	38,325,740.75	-7,918,302.10	21.21%
OTROS APOYOS (ESTATAL)	0.00	939,994.00	939,994.00	-2.52%
PADES	156,000.00	0.00	-156,000.00	0.42%
<b>OTROS INGRESOS Y BENEFICIOS</b>				
INGRESOS FINANCIEROS	731,469.28	712,159.53	-19,309.75	0.05%
OTROS INGRESOS Y BENEFICIOS VARIOS	594.44	0.01	-594.43	0.00%
<b>SUMA DE INGRESOS</b>	<b>153,401,495.76</b>	<b>116,067,490.00</b>	<b>-37,334,005.76</b>	<b>100.00%</b>
<b>EGRESOS</b>				
<b>GASTOS Y OTRAS PERDIDAS</b>				
<b>GASTOS DE FUNCIONAMIENTO</b>				
1000 SERVICIOS PERSONALES	109,073,958.73	80,592,558.06	-28,481,400.67	62.12%
2000 MATERIALES Y SUMINISTROS	4,505,490.61	2,289,800.31	-2,215,690.30	4.83%
3000 SERVICIOS GENERALES	27,788,906.86	17,389,252.22	-10,399,654.64	22.68%
<b>TOTAL DE GASTO DE FUNCIONAMIENTO</b>	<b>141,368,356.20</b>	<b>100,271,610.59</b>	<b>-41,096,745.61</b>	
<b>TRANSFERENCIAS, ASIG., SUBSIDIOS Y OTRAS AYUDAS</b>				
4000 AYUDAS SOCIALES	2,444,199.84	1,566,896.78	-877,303.06	1.91%
4000 DONATIVOS	262,073.00	196,990.00	-65,083.00	0.14%
<b>TOTAL DE TRANSF., ASIG, SUBSIDIOS Y OTRAS AYUDAS</b>	<b>2,706,272.84</b>	<b>1,763,886.78</b>	<b>-942,386.06</b>	
<b>OTROS GASTOS Y PERDIDAS EXTRAORDINARIAS</b>				
ESTIMACIONES	13,126,897.79	9,318,261.86	-3,808,635.93	8.31%
<b>TOTAL GASTOS Y PERDIDAS EXTRAORDINARIAS</b>	<b>13,126,897.79</b>	<b>9,318,261.86</b>	<b>-3,808,635.93</b>	
<b>SUMA DE EGRESOS</b>	<b>157,201,526.83</b>	<b>111,353,759.23</b>	<b>-45,847,767.60</b>	<b>100.00%</b>
<b>EXCESO DEL INGRESO SOBRE EGRESO</b>	<b>-3,800,031.07</b>	<b>4,713,730.77</b>	<b>8,513,761.84</b>	

Encargada de Rectoría




MES María Magdalena Campos Quiroz

Director de Administración y Finanzas



C.P. Ricardo Guevara Velázquez

Elaboró: Jefe de Departamento de Contabilidad



L.C. Bertha Elva Antillón Acosta