


DIRECCIÓN DE ADMINISTRACIÓN Y FINANZAS

ESTADO DE ACTIVIDADES
AL 30 DE JUNIO DE 2019


CONCEPTO	ACUMULADO AL MES		VARIACIONES	
	DICIEMBRE 2018	JUNIO 2019	IMPORTE	%
INGRESOS Y OTROS BENEFICIOS				
INGRESOS DE GESTIÓN				
APROVECHAMIENTOS DE TIPO CORRIENTE				
INGRESOS PROPIOS	47,991,975.43	18,222,097.88	-29,769,877.55	40.17%
Colegiaturas	28,921,868.24	10,727,028.09	-18,194,839.15	
Seguro	3,950,679.20	1,343,883.75	-2,606,795.45	
Servicios	2,313,293.50	1,127,698.81	-1,185,594.69	
Donativos	466,539.23	173,715.43	-292,823.80	
Diplomado de Inglés	351,499.00	186,821.00	-164,678.00	
Cursos de Servicios al Exterior	747,615.54	250,388.83	-497,226.71	
Proyectos Especiales	4,618,486.83	180,838.83	-4,437,648.00	
Otros Productos	297,326.05	134,433.14	-162,892.91	
Colegiaturas Ojinaga	747,343.75	232,339.00	-515,004.75	
Colegiaturas Cuauhtemoc	724,373.59	171,459.00	-552,914.59	
Diplomado de Francés	150,870.00	148,547.00	-2,323.00	
Títulos	4,671,280.50	2,816,140.00	-1,855,140.50	
Licitaciones	4,800.00	42,071.00	37,271.00	
Diplomado en Diseño	16,000.00	10,000.00	-6,000.00	
Fichas de Ingreso	0.00	676,735.00	676,735.00	
PARTICIPACIONES, APORTACIONES, TRANSFERENCIAS, ASIGNACIONES, SUBSIDIOS Y OTRAS AYUDAS				
TRANSFERENCIAS, ASIGNACIONES, SUBSIDIOS Y OTRAS AYUDAS	104,677,456.61	60,710,212.50	-44,340,743.15	
SUBSIDIO DEL GOBIERNO FEDERAL	57,385,646.00	30,185,563.00	-27,200,083.00	36.70%
PRODEP	0.00	0.00	0.00	0.00%
PROGRAMA DE INCLUSIÓN	891,767.76	0.00	-891,767.76	1.26%
SUBSIDIO DEL GOBIERNO ESTATAL	46,244,042.85	29,584,655.50	-16,659,387.35	22.48%
OTROS APOYOS (ESTATAL)	0.00	939,994.00	939,994.00	-1.27%
PADES	156,000.00	0.00	-156,000.00	0.21%
OTROS INGRESOS Y BENEFICIOS				
INGRESOS FINANCIEROS	731,469.28	358,564.67	-372,904.61	0.50%
OTROS INGRESOS Y BENEFICIOS VARIOS	594.44	0.01	-594.43	0.00%
SUMA DE INGRESOS	153,401,495.78	79,290,875.06	-74,110,620.72	100.00%
EGRESOS				
GASTOS Y OTRAS PERDIDAS				
GASTOS DE FUNCIONAMIENTO				
1000 SERVICIOS PERSONALES	109,073,958.73	51,595,288.73	-57,478,670.00	67.01%
2000 MATERIALES Y SUMINISTROS	4,505,490.61	1,208,335.51	-3,297,155.10	3.84%
3000 SERVICIOS GENERALES	27,788,906.86	11,244,504.90	-16,544,401.96	19.29%
TOTAL DE GASTO DE FUNCIONAMIENTO	141,368,356.20	64,048,129.14	-77,320,227.06	
TRANSFERENCIAS, ASIG., SUBSIDIOS Y OTRAS AYUDAS				
4000 AYUDAS SOCIALES	2,444,199.84	974,825.13	-1,469,374.71	1.71%
4000 DONATIVOS	262,073.00	124,020.00	-138,053.00	0.16%
TOTAL DE TRANSF., ASIG., SUBSIDIOS Y OTRAS AYUDAS	2,706,272.84	1,098,845.13	-1,607,427.71	
OTROS GASTOS Y PERDIDAS EXTRAORDINARIAS				
ESTIMACIONES	13,126,897.79	6,281,881.64	-6,845,016.15	7.98%
TOTAL GASTOS Y PERDIDAS EXTRAORDINARIAS	13,126,897.79	6,281,881.64	-6,845,016.15	
SUMA DE EGRESOS	157,201,526.83	71,428,855.91	-85,772,670.92	100.00%
EXCESO DEL INGRESO SOBRE EGRESO	-3,800,031.07	7,862,019.15	11,662,050.22	

Encargada de Rectoría




MES María Magdalena Campos Quiroz

Director de Administración y Finanzas



C.P. Ricardo Guevarra Velázquez

Elaboró: Jefe de Departamento de Contabilidad



L.C. Bertha Elva Antillón Acosta