

GOBIERNO DEL ESTADO DE CHIHUAHUA
SEGUIMIENTO A LA MATRIZ DE INDICADORES PARA RESULTADOS

Mes de Octubre del 2022

402 - UNIVERSIDAD TECNOLÓGICA DE CHIHUAHUA

2E14001 - VINCULACIÓN, EXTENSIÓN Y SERVICIOS ACADÉMICOS EN EDUCACIÓN MEDIA SUPERIOR Y SUPERIOR

Fortalecer los esquemas de vinculación de los egresados de educación superior con el sector educativo, social y productivo que incidan en el bienestar social, el crecimiento económico y la transferencia de conocimientos científicos tecnológicos con un alto grado de responsabilidad social, mediante la disposición transparente y oportuna de los recursos. Así como la difusión y divulgación del arte, la cultura y la ciencia en conjunto con la promoción del deporte para el fortalecimiento de la formación integral de manera incluyente y con sentido humanista que aporten soluciones innovadoras al entorno.

105514 - Las alumnas y los alumnos se insertan en los escenarios laborales al ser formados de manera integral, socialmente responsables y con sólidas competencias para el desarrollo de las exigencias del entorno global

		POBLACIONES				
		Base de Datos	Unidad de Medida / Población	2021	Mujeres	Hombres
REFERENCIA	Egresados de educación media superior	Egresados de educación media superior		37,494	17,696	19,899
NO AFECTADA	Egresados de educación media superior	Egresados de educación media superior		25,612	11,629	13,983
POTENCIAL (AFECTADA)	Alumnas y alumnos	Alumnas y alumnos		11,992	6,066	5,916
OBJETIVO	Egresados	Egresados		1,835	490	1,145
POSTERGADA	Egresados de educación media superior	Egresados de educación media superior		0,174	1,560	4,614
ATENDIDA	Egresados	Egresados		700	245	455

ALINEACIÓN A INSTRUMENTOS DE PLANEACIÓN ESTRATÉGICA

E10312 - DESARROLLO HUMANO Y SOCIAL - EDUCACIÓN - DERECHOS HUMANOS E INCLUSIÓN SOCIAL

Objetivo 11 - Promover el desarrollo humano y social. Objetivo 12 - Promover la inclusión social y el desarrollo humano.

OBJETIVO ODD4 - Garantizar una educación inclusiva, equitativa y de calidad y promover oportunidades de aprendizaje durante toda la vida para todos

Objetivo 14 - Fortalecer la innovación científica y tecnológica en las instituciones educativas, para contribuir al desarrollo económico y la competitividad del estado.

OBJETIVO E1-14 - Fortalecer la innovación científica y tecnológica en las instituciones educativas, para contribuir al desarrollo económico y la competitividad del estado.

Objetivo 14 - Fortalecer la innovación científica y tecnológica en las instituciones educativas, para contribuir al desarrollo económico y la competitividad del estado.

OBJETIVO NUEVO E1041002 - Brindar los servicios educativos de calidad a los estudiantes de escuelas del Sistema Educativo Estatal, a través del desarrollo de ambientes escolares que propicien el aprendizaje, la inclusión, equidad y perspectiva de género.

PRESUPUESTO DEL PROGRAMA

		Mano de Obra		Materiales		Equipos		Servicios		Otros	
		Autoregulado	Presupuestado	Autoregulado	Presupuestado	Autoregulado	Presupuestado	Autoregulado	Presupuestado	Autoregulado	Presupuestado
		235,782,791.78	135,718,455.05	6,188,937.49	4.95	255,782,791.78	136,718,455.05	46,661,782.42	34.38		

INDICADORES DEL PROGRAMA

		Indicadores de Gestión		Indicadores de Resultados		Indicadores de Impacto	
		Autoregulado	Presupuestado	Autoregulado	Presupuestado	Autoregulado	Presupuestado
		33	16	14	19	18	

GOBIERNO DEL ESTADO DE CHIHUAHUA
SEGUIMIENTO A LA MATRIZ DE INDICADORES PARA RESULTADOS
 Mes de Octubre del 2022

INSTITUCIÓN EDUCATIVA
 PROGRAMA CURRICULAR
 DEFINICIÓN DEL PROGRAMA
 PRODUCTOS EDUCATIVOS

402 - UNIVERSIDAD TECNOLÓGICA DE CHIHUAHUA
2E140C1 - VINCULACIÓN, EXTENSIÓN Y SERVICIOS ACADÉMICOS EN EDUCACIÓN MEDIA SUPERIOR Y SUPERIOR

Fortalecer los esquemas de vinculación de los egresados de educación superior con el sector educativo, social y productivo que incidan en el bienestar social, el crecimiento económico y la transferencia de conocimientos científicos tecnológicos con un alto grado de responsabilidad social, mediante la disposición transparente y oportuna de los recursos. Así como la difusión y divulgación del arte, la cultura y la ciencia en conjunto con la promoción del deporte para el fortalecimiento de la formación integral de manera incluyente y con sentido humanista que aporten soluciones innovadoras al entorno.

105514 - Las alumnas y los alumnos se insertan en los escenarios laborales al ser formados de manera integral, socialmente responsables y con sólidas competencias para el desarrollo de las exigencias del entorno global

FUENTES DE FINANCIAMIENTO						
Clave	Descripción	Categoría	Porcentaje	Anticipado	Modificado	Valor
1118899	INGRESOS PARA UN FIN ESPECÍFICO 2022	RECURSOS FISCALES	56.86%	166,471,464.35	46,135,054.00	46,135,064.00
1179099	CONTRAPARTE ESTATAL A REASIGNACIONES DE RECURSOS FEDERALES ORDINARIAS SECRETARIA DE EDUCACION PUBLICA 2022	RECURSOS FISCALES	15.12%	44,732,977.83	46,126,137.81	13,013,381.86
1489899	INGRESOS PROPIOS DE ENTIDADES PARAESTATALES 2022	INGRESOS PROPIOS	7.76%	22,931,013.60	23,142,463.34	17,485,312.70
2570099	REASIGNACIONES DE RECURSOS FEDERALES ORDINARIAS SECRETARIA DE EDUCACION PUBLICA 2022	RECURSOS FEDERALES	20.17%	59,647,416.00	20,314,799.90	16,163,987.87
			100.00%	393,782,797.78	136,724,454.05	82,807,756.43

GOBIERNO DEL ESTADO DE CHIHUAHUA
SEGUIMIENTO A LA MATRIZ DE INDICADORES PARA RESULTADOS
 Mes de Octubre del 2022

402 UNIVERSIDAD TECNOLÓGICA DE CHIHUAHUA															
INDICADOR DE VINCULACIÓN, EXTENSIÓN Y SERVICIOS ACADÉMICOS EN EDUCACIÓN MEDIA SUPERIOR Y SUPERIOR															
Nivel / Referencia	Resumen Narrativo	Nombre del Indicador Desagregados del Indicador	Método de Cálculo	Estrategia Eficacia Anual ASCENDENTE	Fórmula / Variables de la Fórmula	Clasificación	Unidad de Medida	Meta		Avance del Indicador		Meta de Vinculación	Suplemento		
								Valor Reales	Meta	Valor Esperado de Meta	Av. Meta			Valor Logrado Acumulado	Av. Act.
FIN	Contribuir a fortalecer la participación de los diferentes sectores mediante los esquemas de vinculación entre el sistema educativo y los sectores gubernamental, productivo y social, con una formación integral de los estudiantes de educación superior.	Porcentaje de convenios de colaboración	PORCENTAJE	Estratégico Eficacia Anual ASCENDENTE	(CR/CP)*100 CR = Convenios Realizados CP = Convenios Programados	ACUMULADO CONSTANTE	Convenios celebrados Convenios programados	24.00	100.00	0.00	0.00	0.00	0.00	DOCUMENTO INTERNO- Dirección de Vinculación, Edificio M, Campus principal UNIVERSIDAD TECNOLÓGICA DE CHIHUAHUA María Magdalena Campos Quiroz 4322000 rectoria@utch.edu.mx---	Las instituciones de los diferentes sectores están dispuestas a colaborar y a tener una participación activa con la Universidad.
Justificación : Observaciones :															
PROPOSITO	Los estudiantes se insertan en los escenarios laborales al ser formados de manera integral, socialmente responsables y con sólidas competencias para el desarrollo de las exigencias del entorno global	Porcentaje de egresados laborando en el sector productivo	PORCENTAJE	Estratégico Eficacia Anual ASCENDENTE	(EL/ES)*100 EL = Egresados laborando ES = Egresados totales	ACUMULADO CONSTANTE	Egresados Egresados	1,635.00	100.00	0.00	0.00	700.00	42.81	DOCUMENTO INTERNO- Dirección de Vinculación, Edificio M, Campus principal UNIVERSIDAD TECNOLÓGICA DE CHIHUAHUA María Magdalena Campos Quiroz 4322000 rectoria@utch.edu.mx---	Los estudiantes egresan con los conocimientos suficientes y adecuados para insertarse en el campo laboral en el cual hay disponibles espacios de trabajo de acuerdo a los estudios de pertinencia de los Programas Educativos ofertados por la Universidad.
Justificación : So capturara el siguiente valor según la programación. Observaciones : So capturara el siguiente valor según la programación.															
COMPONENTE C01	Instalaciones y equipamiento en condiciones óptimas operando	Porcentaje de actividades realizadas	PORCENTAJE	Estratégico Eficacia Anual REGULAR CONSTANTE	(AR/AP)*100 AR = Actividades Realizadas AP = Actividades Programadas	ACUMULADO CONSTANTE	Actividades realizadas Actividades planeadas	24.00	100.00	2.00	8.33	20.00	83.33	DOCUMENTO INTERNO- Departamento de Servicios Generales, Edificio J, Campus principal UNIVERSIDAD TECNOLÓGICA DE CHIHUAHUA María Magdalena Campos Quiroz 4322000 rectoria@utch.edu.mx---	Los servicios de electricidad, telecomunicaciones y otros, operan adecuadamente
Justificación : Observaciones :															
ACTIVIDAD C0101	Realización de mantenimiento correctivo a edificios y/o equipamiento	Porcentaje de mantenimientos correctivos realizados	PORCENTAJE	Estratégico Eficacia Anual ASCENDENTE	(MCR/MCE)*100 MCR = Mantenimientos Correctivos Realizados MCE = Mantenimientos Correctivos Estimados	ACUMULADO CONSTANTE	Mantenimiento correctivo Mantenimiento correctivo	24.00	100.00	2.00	8.33	20.00	83.33	DOCUMENTO INTERNO- Departamento de Servicios Generales, Edificio J, Campus principal UNIVERSIDAD TECNOLÓGICA DE CHIHUAHUA María Magdalena Campos Quiroz 4322000 rectoria@utch.edu.mx---	Los servicios de electricidad, telecomunicaciones y otros, operan adecuadamente
Justificación : Observaciones :															

GOBIERNO DEL ESTADO DE CHIHUAHUA
SEGUIMIENTO A LA MATRIZ DE INDICADORES PARA RESULTADOS
 Mes de Octubre del 2022

UNIVERSIDAD TECNOLÓGICA DE CHIHUAHUA															
PLANEACIÓN, VINCULACIÓN, EXTENSIÓN Y SERVICIOS ACADÉMICOS EN EDUCACIÓN MEDIA SUPERIOR Y SUPERIOR															
Objetivo															
Nivel/Referencia	Resumen Narrativo	Nombre del Indicador / Descripción del Indicador	Método de Cálculo	Tipo y Frecuencia / Frecuencia / Trayectoria	Fórmula / Variables de la Fórmula	Clasificación	Unidad de Medida	Meta		Avances del Indicador			Método de Verificación	Supuestos	
								Valor Objetivo	Meta	Valor Reportado	Av. Mens.	Valor Reportado Acumulado	Av. Acum.		
Justificación	En este periodo mantenimiento correctivo por parte de Sistemas a 26 Pc's, 4 servidores fallas con actualización de Moodle, 2 labs, 10 redes y multimedia, 1 rod con daño de transolver en switch ppa1, 1 tol. 26 impresoras, y 46 servicios en proyecto desde correcciones a reconstrucciones de módulos, además de servicio a 21 correos electrónicos. En lo que corresponde al departamento de servicios generales se realizaron mant. correctivos en las siguientes categorías: Mantenimiento de chapas, Revisión de luminarias, Servicio de limpieza, Puertas dañadas, Servicios sanitarios, Despachadores de agua, Servicio de fumigación y sanitización, Falla de clima, Fuga de agua, Falla eléctrica, Mobiliario dañado a instalaciones en general.														
Observaciones	En este periodo mantenimiento correctivo por parte de Sistemas a 26 Pc's, 4 servidores fallas con actualización de Moodle, 2 labs, 10 redes y multimedia, 1 rod con daño de transolver en switch ppa1, 1 tol. 26 impresoras, y 46 servicios en proyecto desde correcciones a reconstrucciones de módulos, además de servicio a 21 correos electrónicos. En lo que corresponde al departamento de servicios generales se realizaron mant. correctivos en las siguientes categorías: Mantenimiento de chapas, Revisión de luminarias, Servicio de limpieza, Puertas dañadas, Servicios sanitarios, Despachadores de agua, Servicio de fumigación y sanitización, Falla de clima, Fuga de agua, Falla eléctrica, Mobiliario dañado a instalaciones en general.														
ACTIVIDAD C0102	Realización mantenimiento preventivo a edificios y/o equipamiento	Porcentaje de Mantenimientos Preventivos	PORCENTAJE	Gestión Eficiencia Anual ASCENDENTE	(MPR/MPP)*100	ACUMULADO	Mantenimientos realizados	24.00	100.00	2.00	8.33	20.00	85.33	DOCUMENTO INTERNO- Departamento de Servicios Generales, Edificio J, Campus principal	Los servicios de electricidad, telecomunicaciones y otros, operan adecuadamente
		Cantidad de mantenimientos preventivos realizados en la infraestructura institucional (edificios y equipamiento) respecto a los programados en el programa anual de mantenimientos			MPR = Mantenimientos Preventivos Realizados MPP = Mantenimientos Preventivos Programados	CONSTANTE	Mantenimiento preventivo	24.00		24.00		24.00		UNIVERSIDAD TECNOLÓGICA DE CHIHUAHUA María Magdalena Campos Culiacán 4322000 rectoria@utch.edu.mx—	
Justificación	Sistemas en el mes de octubre dio mant. preventivo en actualizar las versiones de 4 servidores Moodle. Se realiza actualización de base de datos de virus firewall site de Campus principal Se realizan 5 tendidos de Access Points Cisco 2800. Se resetea y configura AP cisco 1600 y se instala en el lab LS01 en BIS, para reemplazar el que se tenía allí. - configuraciones de switches.														
Observaciones	Sistemas en el mes de octubre dio mant. preventivo en actualizar las versiones de 4 servidores Moodle. Se realiza actualización de base de datos de virus firewall site de Campus principal Se realizan 5 tendidos de Access Points Cisco 2800. Se resetea y configura AP cisco 1600 y se instala en el lab LS01 en BIS, para reemplazar el que se tenía allí. - configuraciones de switches.														
ACTIVIDAD C0103	Adecuación de la Infraestructura general de la institución	Porcentaje de Adecuaciones	PORCENTAJE	Gestión Eficiencia Anual ASCENDENTE	(AR/AP)*100	ACUMULADO	Adecuaciones	9.00	100.00	0.00	0.00	0.00	0.00	DOCUMENTO INTERNO- Departamento de Servicios Generales, Edificio J, Campus principal	Existen proveedores que atienden las convocatorias realizadas
		Es la cantidad de adecuaciones realizadas para el óptimo funcionamiento de las instalaciones respecto a las planeadas			AR = Adecuaciones Realizadas AP = Adecuaciones Programadas	CONSTANTE	Adquisiciones programadas	9.00		9.00		9.00		UNIVERSIDAD TECNOLÓGICA DE CHIHUAHUA María Magdalena Campos Culiacán 4322000 rectoria@utch.edu.mx—	
Justificación	Se llevarán a cabo en el último trimestre del año														
Observaciones	Se llevarán a cabo en el último trimestre del año														
ACTIVIDAD C0104	Adecuación la Infraestructura para personas con discapacidad	Porcentaje de Adecuaciones	PORCENTAJE	Gestión Eficiencia Anual ASCENDENTE	(AR/AP)*100	ACUMULADO	Adecuaciones	1.00	100.00	0.00	0.00	0.00	0.00	DOCUMENTO INTERNO- Departamento de Servicios Generales, Edificio J, Campus principal	Existen proveedores que atienden las convocatorias realizadas
		Es la cantidad de adecuaciones realizadas para el óptimo funcionamiento de las instalaciones que impactan directamente en beneficio de las personas con discapacidad, respecto a las adecuaciones planeadas			AR = Adecuaciones Realizadas AP = Adecuaciones Programadas	CONSTANTE	Adquisiciones programadas	1.00		1.00		1.00		UNIVERSIDAD TECNOLÓGICA DE CHIHUAHUA María Magdalena Campos Culiacán 4322000 rectoria@utch.edu.mx—	
Justificación	El área de Inclusión a la fecha, no ha solicitado trabajos de adecuación en la instalaciones de la Universidad.														
Observaciones	El área de Inclusión a la fecha, no ha solicitado trabajos de adecuación en la instalaciones de la Universidad.														

GOBIERNO DEL ESTADO DE CHIHUAHUA
SEGUIMIENTO A LA MATRIZ DE INDICADORES PARA RESULTADOS
 Mes de Octubre del 2022

Página 6 de 25
 Fecha de Impresión 12/12/2022 03:35:45 p.m
 PRBRREP307

407 - UNIVERSIDAD TECNOLÓGICA DE CHIHUAHUA																
2814801 - VINCULACIÓN, EXTENSIÓN Y SERVICIOS ACADÉMICOS EN EDUCACIÓN MEDIA SUPERIOR Y SUPERIOR																
Nivel / Referencia	Objetivo	Resumen Narrativo	Nombre del Indicador / Descripción del indicador	Medida de Éxito	Tipo de Medida / Frecuencia y Escala	Fórmula / Variables de la Fórmula	Objetivo	Meta			Avance del Indicador				Medios	Supuestos
								Unidad de Medida	Valor Reporte	Meta	Valor Logrado (último)	Av. Rel.	Valor Logrado Acumulado	Av. Rel.		
ACTIVIDAD C0105	Operación de la comisión de seguridad e higiene.	Operación de la comisión de seguridad e higiene.	Porcentaje de acciones realizadas	PORCENTAJE	Gestión Eficiencia Anual ASCENDENTE	(AR/AP)*100 AR = Acciones realizadas AP = Acciones Programadas	ACUMULADO CONSTANTE	Acciones realizadas Acciones programadas	30.00 30.00	100.00	1.00 30.00	3.33	6.00 30.00	16.67	DOCUMENTO INTERNO- Departamento de Servicios Generales, Edificio J, Campus principal UNIVERSIDAD TECNOLÓGICA DE CHIHUAHUA María Magdalena Campos Quiroz 4322000 rectoria@utch.edu.mx---	El Comité está constituido formalmente y se destinan los recursos suficientes y necesarios para su correcta operación.
Justificación : Se formaliza la Comisión de Seguridad e Higiene.																
Observaciones : Se formaliza la Comisión de Seguridad e Higiene.																
ACTIVIDAD C0106	Operación de los comités del cuidado al medio ambiente	Operación de los comités del cuidado al medio ambiente.	Porcentaje de acciones realizadas	PORCENTAJE	Gestión Eficiencia Anual ASCENDENTE	(AR/AP)*100 AR = Acciones realizadas AP = Acciones programadas	ACUMULADO CONSTANTE	Acciones realizadas Acciones programadas	3.00 3.00	100.00	0.00 3.00	0.00	1.00 3.00	33.33	DOCUMENTO INTERNO- Departamento de Servicios Generales, Edificio J, Campus principal UNIVERSIDAD TECNOLÓGICA DE CHIHUAHUA María Magdalena Campos Quiroz 4322000 rectoria@utch.edu.mx---	Los Comités están constituidos formalmente y se destinan los recursos suficientes y necesarios para su correcta operación.
Justificación : Este indicador se reportará según la calendarización programada para el mismo.																
Observaciones : Este indicador se reportará según la calendarización programada para el mismo.																
COMPONENTE C02	Laboratorios con eficientes servicios tecnológicos otorgados	Laboratorios con eficientes servicios tecnológicos otorgados.	Porcentaje de licenciamiento de software para laboratorios adquirido	PORCENTAJE	Gestión Eficacia Anual ASCENDENTE	(LA/LN)*100 LA = Licencias adquiridas LN = Licencias necesarias	ACUMULADO CONSTANTE	Licencias Licencias Programadas	15.00 15.00	100.00	0.00 15.00	0.00	15.00 15.00	100.00	DOCUMENTO INTERNO- Subdirección de Sistemas, Edificio A, Campus principal UNIVERSIDAD TECNOLÓGICA DE CHIHUAHUA María Magdalena Campos Quiroz 4322000 rectoria@utch.edu.mx---	Continúa la operación de programas federales para actualización de equipamiento de laboratorios
Justificación : La meta de esta acción ya fue alcanzada.																
Observaciones : La meta de esta acción ya fue alcanzada.																
ACTIVIDAD C0201	Adquisición de licencias de software académico	Adquisición de licencias de software académico.	Porcentaje de licenciamiento académico adquirido	PORCENTAJE	Gestión Eficiencia Anual ASCENDENTE	(LA/LN)*100 LA = Licenciamiento Adquirido LN = Licenciamiento Necesario	ACUMULADO CONSTANTE	Licencias Licencias	23.00 23.00	100.00	0.00 23.00	0.00	18.00 23.00	78.26	DOCUMENTO INTERNO- Subdirección de Sistemas, Edificio A, Campus principal UNIVERSIDAD TECNOLÓGICA DE CHIHUAHUA María Magdalena Campos Quiroz 4322000 rectoria@utch.edu.mx---	Existen proveedores del licenciamiento requerido para la operación de la Universidad y lo considerado para el desarrollo de prácticas en cada Programa Educativo ofertado.
Justificación : Ya no se realizaran adquisiciones de licencias en lo que resta del periodo.																
Observaciones : Ya no se realizaran adquisiciones de licencias en lo que resta del periodo.																

GOBIERNO DEL ESTADO DE CHIHUAHUA
SEGUIMIENTO A LA MATRIZ DE INDICADORES PARA RESULTADOS
 Mes de Octubre del 2022

402-UNIVERSIDAD TECNOLÓGICA DE CHIHUAHUA															
2.1.1.4.1- VINCULACIÓN, EXTENSIÓN Y SERVICIOS ACADÉMICOS EN EDUCACIÓN MEDIA SUPERIOR Y SUPERIOR															
Indicador															
Mes															
Avance del Indicador															
Nivel de Logro	Resumen Narrativo	Nombre del indicador y descripción del indicador	Medidas de Cálculo	Tipo de Dependencia Programática	Formula / Variables para Formula	Clasificación	Unidad de Medida	Valor Real	Meta	Valor Logrado del mes	Av. Men	Valor Logrado Acumulado	Av. Acu	Medio de Verificación	Evidencias
COMPONENTE C03	Extensión y promoción de los servicios educativos realizada	Porcentaje de actividades realizadas	PORCENTAJE	Estratégico Eficacia Anual ASCENDENTE	(AR/AP)*100 AR = Porcentaje de Actividades Realizadas AP = Actividades Programadas	ACUMULADO CONSTANTE	Actividades realizadas Actividades programadas	12.00 12.00	100.00	1.00 12.00	8.33	10.00 12.00	83.33	DOCUMENTO INTERNO-Subdirección de Extensión Universitaria, Edificio O, campus principal UNIVERSIDAD TECNOLÓGICA DE CHIHUAHUA María Magdalena Campos Quiroz 4322000 rectoria@utch.edu.mx---	Los lineamientos de la autoridad estatal permite hacer difusión y promoción a la ciudadanía
Justificación : Observaciones :															
ACTIVIDAD C0301	Realización de eventos institucionales	Porcentaje de eventos realizados	PORCENTAJE	Gestión Eficacia Anual ASCENDENTE	(ER/EP)*100 ER = Eventos institucionales realizados EP = Eventos institucionales programados	ACUMULADO CONSTANTE	Eventos realizados Eventos programados	13.00 13.00	100.00	1.00 13.00	7.69	7.00 13.00	53.85	DOCUMENTO INTERNO-Subdirección de Extensión Universitaria, Edificio O, campus principal UNIVERSIDAD TECNOLÓGICA DE CHIHUAHUA María Magdalena Campos Quiroz 4322000 rectoria@utch.edu.mx---	Los eventos institucionales son necesarios como parte la Misión de la Universidad.
Justificación : Eventos realizados en el mes de octubre: Evento de entrega de reconocimientos a la pertenencia a través de los quinquenios. Conferencia y no discriminación, perspectiva de género y derechos humanos , para personal docente y administrativo de la Institución a través de la unidad de Igualdad de género de la UTCH, impartido por la Lic. Heil Trevizo Borja de la CNDH Festival de día de muertos el Jueves 28 de octubre. Observaciones : Eventos realizados en el mes de octubre: Evento de entrega de reconocimientos a la pertenencia a través de los quinquenios. Conferencia y no discriminación, perspectiva de género y derechos humanos , para personal docente y administrativo de la Institución a través de la unidad de Igualdad de género de la UTCH, impartido por la Lic. Heil Trevizo Borja de la CNDH Festival de día de muertos el Jueves 28 de octubre.															
ACTIVIDAD C0302	Realización de campañas de promoción y difusión	Porcentaje de campañas realizadas	PORCENTAJE	Gestión Eficacia Anual ASCENDENTE	(CR/CP)*100 CR = Campañas Realizadas CP = Campañas Programadas	ACUMULADO CONSTANTE	Campañas de información Campañas programadas	32.00 32.00	100.00	3.00 32.00	9.38	28.00 32.00	87.50	DOCUMENTO INTERNO-Subdirección de Extensión Universitaria, Edificio O, campus principal UNIVERSIDAD TECNOLÓGICA DE CHIHUAHUA María Magdalena Campos Quiroz 4322000 rectoria@utch.edu.mx---	Existen los foros y medios adecuados para promocionar y difundir actividades.
Justificación : Campañas de difusión y promoción en este mes: Presencia en redes sociales y página oficial. Campaña sobre inscripción y uso de la Biblioteca Digital UTCH. Campaña COVID Mantente en Guardia. Campaña sobre donación de sangre. Campaña sobre entrega de fichas. Campaña sobre aplicación del examen de acreditación del idioma Inglés Toefl ITP. Campaña sobre oferta del diplomado de Inglés. Campaña sobre salud mental. Campaña Informativa sobre la prevención de cáncer de mama. Campaña de difusión de cursos, diplomados y certificaciones. Observaciones : Campañas de difusión y promoción en este mes: Presencia en redes sociales y página oficial. Campaña sobre inscripción y uso de la Biblioteca Digital UTCH. Campaña COVID Mantente en Guardia. Campaña sobre donación de sangre. Campaña sobre entrega de fichas. Campaña sobre aplicación del examen de acreditación del idioma Inglés Toefl ITP. Campaña sobre oferta del diplomado de Inglés. Campaña sobre salud mental. Campaña Informativa sobre la prevención de cáncer de mama. Campaña de difusión de cursos, diplomados y certificaciones.															

GOBIERNO DEL ESTADO DE CHIHUAHUA
SEGUIMIENTO A LA MATRIZ DE INDICADORES PARA RESULTADOS
Mes de Octubre del 2022

UNIVERSIDAD TECNOLÓGICA DE CHIHUAHUA														
2.4.1.001 VINCULACIÓN, EXTENSIÓN Y SERVICIOS ACADÉMICOS EN EDUCACIÓN MEDIA SUPERIOR Y SUPERIOR														
Nivel de Referencia	Objetivo	Recurso Narrativo	Indicador	Meta		Avances del Indicador			Medio de Verificación	Supuestos				
				Valor Logrado	Meta	Av. Físic.	Valor Logrado	Av. Físic.						
ACTIVIDAD	Realización de actividades culturales, deportivas y cívicas	Porcentaje de actividades culturales realizadas	VARIACION POR CENTUAL	2022	2021	2022	2021	2022	2021	2022	2021	2022	2021	2022
ACTIVIDAD C0303	Realización de actividades culturales, deportivas y cívicas	Porcentaje de actividades culturales realizadas	VARIACION POR CENTUAL	Gestión Eficiente Anual ASCENDENTE	(AR/AP)*100	ACUMULADO	CONSTANTE	Actividades realizadas	27.00	100.00	2.00	7.41	23.00	85.19
		Hace referencia a las actividades extra curriculares realizadas como complemento a los Programas Educativos, respecto a las actividades programadas			AR = Actividades extra curriculares programadas AP = Actividades extra curriculares programadas			Actividades programadas	27.00		27.00		27.00	
														DOCUMENTO INTERNO-Subdirección de Extensión Universitaria, Edificio O, campus principal UNIVERSIDAD TECNOLÓGICA DE CHIHUAHUA María Magdalena Campos Quiroz 4322000 rectoria@utch.edu.mx---
Justificación : Actividades culturales, deportivas y cívicas de el mes de octubre: Talleres culturales de danza, música, Banda de Guerra y escolta de bandera. Talleres deportivos de voleibol, basquetbol y futbol. Programas de radio los viernes en punto de las 10 a.m. por la 106.9 F.M., donde se tuvo una serie de programas especiales por los quinceaños, el día mundial de la salud mental, otro sobre el cáncer de mama y día de muertos. Inicio del Taller de Lengua de Señas Mexicanas con más de 30 participantes. Taller de calaveritas literarias exprés el miércoles 05 de octubre para el campus principal, impartido por Lucia Mendoza. Taller de calaveritas literarias exprés el 19 de octubre para el campus Ojinaga, impartido por Paulina Chávez. Torneo Intramuros de Fútbol rápido 2022 con más de 50 equipos varonil y femenil participando. Participación de la estudiante de décimo cuatrimestre de la carrera de Mecatrónica, la WCM Ana Paola Salas Estrada, que representó a México y a la UTCH en el Campeonato Panamericano Universitario "FISU América Games 2022" como parte de la Selección Nacional de Ajedrez, en Mérida, Yucatán del 17 al 22 de octubre del 2022, obteniendo un 4to. lugar. Festival de día de muertos el Jueves 28 de octubre, Publicación del libro del mes como recomendación de la biblioteca Digital. Convocatoria de día de muertos, para altaras, con la temática de ídolos de la lucha libre mexicana, catrín catrina, calaveritas literarias y mueva el esqueleto. Actividades del club de lectura dos viernes del mes. Torneos rápidos de ajedrez dos martes del mes. Torneo de videojuegos el sábado 22 de octubre.														
ACTIVIDAD C0304	Adquisición y actualización de material de consulta bibliográfico	Porcentaje de productos adquiridos	PORCENTAJE	Estratégico Eficacia Anual ASCENDENTE	(PA/PP)*100	ACUMULADO	CONSTANTE	Productos	2.00	100.00	0.00	0.00	2.00	100.00
		Mide el porcentaje de adquisición realizada de bibliografía básica y especializada de los Programas Educativos así como los complementarios necesarios para su conservación y óptimo funcionamiento, respecto a los programados			PA = Productos Adquiridos PP = Productos Programados			Productos	2.00		2.00		2.00	
														DOCUMENTO INTERNO-Subdirección de Extensión Universitaria, Edificio O, campus principal UNIVERSIDAD TECNOLÓGICA DE CHIHUAHUA María Magdalena Campos Quiroz 4322000 rectoria@utch.edu.mx---
Observaciones : Este indicador se reportará según la calendarización programada para el mismo.														
Observaciones : Este indicador se reportará según la calendarización programada para el mismo.														
COMPONENTE C04	Tramites Jurídicos realizados	Porcentaje de actividades jurídicas realizadas	PORCENTAJE	Estratégico Eficacia Anual ASCENDENTE	(AR/AP)*100	ACUMULADO	CONSTANTE	Actividades realizadas	12.00	100.00	1.00	8.33	10.00	83.33
		Refleja la cantidad de actividades realizadas en cuanto a trámites y servicios dentro de la actividad jurídica institucional, respecto a las actividades programadas			AR = Actividades Realizadas AP = Actividades Programadas			Actividades programadas	12.00		12.00		12.00	
														DOCUMENTO INTERNO-Abogado General, Edificio R, Campus principal UNIVERSIDAD TECNOLÓGICA DE CHIHUAHUA María Magdalena Campos Quiroz 4322000 rectoria@utch.edu.mx---
Justificación :														
Observaciones :														

GOBIERNO DEL ESTADO DE CHIHUAHUA
SEGUIMIENTO A LA MATRIZ DE INDICADORES PARA RESULTADOS
 Mes de Octubre del 2022

402 - UNIVERSIDAD TECNOLÓGICA DE CHIHUAHUA																
INDICADOR DE VINCULACIÓN, EXTENSIÓN Y SERVICIOS ACADÉMICOS EN EDUCACIÓN MEDIA SUPERIOR Y SUPERIOR																
Nivel / Referencial	Objetivo	Resumen Narrativo	Nombre del Indicador / Descripción de Resultados	Meta de Objeto	Estrategia / Conexión / Dirección / Trayectoria	Fórmula / Variables de la Fórmula	Clasificación	Unidad de Medida	Meta		Avances del Indicador				Medición	Supuestos
									Valor Reporte	Meta	Valor Logrado de Hecho	Ax. Med.	Valor Lejante Asumido	Ax. Med.		
ACTIVIDAD C0401	Realización de asesoría jurídica externa	Porcentaje de servicios realizados	Porcentaje de servicios realizados	Porcentaje	Gestión Eficiencia Anual ASCENDENTE	(SE/SR)*100 SE = Servicios Efectuados SR = Servicios Requeridos	ACUMULADO CONSTANTE	Servicios Servicios	12.00	100.00	1.00	8.33	10.00	83.33	DOCUMENTO INTERNO- Abogado General, Edificio R, Campus principal UNIVERSIDAD TECNOLÓGICA DE CHIHUAHUA María Magdalena Campos Quiroz 4322000 rectoria@utch.edu.mx---	Existen despachos de asesores externos que proporcionan sus servicios jurídicos
Justificación : Observaciones :																
ACTIVIDAD C0402	Realización de trámites administrativos y/o legales	Porcentaje de trámites legales realizados	Porcentaje de trámites legales realizados	Porcentaje	Gestión Eficiencia Anual REGULAR CONSTANTE	(TR/TP)*100 TR = Trámites administrativos y legales realizados TP = Trámites administrativos y legales requeridos	ACUMULADO CONSTANTE	Trámites jurídicos Trámites jurídicos	12.00	100.00	1.00	8.33	10.00	83.33	DOCUMENTO INTERNO- Abogado General, Edificio R, Campus principal UNIVERSIDAD TECNOLÓGICA DE CHIHUAHUA María Magdalena Campos Quiroz 4322000 rectoria@utch.edu.mx---	Existen instancias regulatorias que resuelven en tiempo y forma los trámites legales solicitados
Justificación : Observaciones :																
ACTIVIDAD C0403	Realización de trámites notariales	Porcentaje de trámites notariales realizados	Porcentaje de trámites notariales realizados	Porcentaje	Gestión Eficiencia Anual ASCENDENTE	(TR/TP)*100 TR = Trámites notariales realizados TP = Trámites notariales requeridos	ACUMULADO CONSTANTE	Trámites jurídicos Trámites jurídicos	12.00	100.00	0.00	0.00	2.00	16.67	DOCUMENTO INTERNO- Abogado General, Edificio R, Campus principal UNIVERSIDAD TECNOLÓGICA DE CHIHUAHUA María Magdalena Campos Quiroz 4322000 rectoria@utch.edu.mx---	Existen instancias regulatorias que resuelven en tiempo y forma los trámites legales solicitados
Justificación : No hubo solicitud por parte de las áreas para realizar algún trámite notarial. Observaciones : No hubo solicitud por parte de las áreas para realizar algún trámite notarial.																
COMPONENTE C05	Servicios académicos y administrativos realizados.	Porcentaje de actividades realizadas	Porcentaje de actividades realizadas	Porcentaje	Estratégico Eficacia Anual ASCENDENTE	(AR/AP)*100 AR = Actividades Realizadas AP = Actividades Programadas	ACUMULADO CONSTANTE	Actividades realizadas Actividades programadas	12.00	100.00	1.00	8.33	10.00	83.33	DOCUMENTO INTERNO- Dirección de Administración y Finanzas, Edificio R, Campus principal UNIVERSIDAD TECNOLÓGICA DE CHIHUAHUA María Magdalena Campos Quiroz 4322000 rectoria@utch.edu.mx---	Existen lineamientos para realizar trámites y servicios de acuerdo a la normatividad aplicable
Justificación : Observaciones :																

GOBIERNO DEL ESTADO DE CHIHUAHUA
SEGUIMIENTO A LA MATRIZ DE INDICADORES PARA RESULTADOS
 Mes de Octubre del 2022

402 UNIVERSIDAD TECNOLÓGICA DE CHIHUAHUA															
2514663- VINCULACIÓN, EXTENSIÓN Y SERVICIOS ACADÉMICOS EN EDUCACIÓN MEDIA SUPERIOR Y SUPERIOR															
Nivel / Referencia	Resumen Narrativo	Nombre de la categoría / Descripción de la actividad	Medidas de Seguimiento	Tipo de Indicador / Frecuencia de medición	Fórmula (Variable) de la Fórmula	Clasificación	Unidad de Medida	Meta				Avance del Indicador		Medio de Verificación	Observaciones
								Valor Programado	Real	Valor Liquidado	Av. Meta	Valor Liquidado Acumulado	Av. Act.		
ACTIVIDAD C0501	Realización de la gestión y operatividad institucional	Porcentaje de eventos realizados	PORCENTAJE	Gestión Eficacia Anual ASCENDENTE	(ERE/EP)*100 ER = Eventos aloguidos EP = Eventos Programados	ACUMULADO CONSTANTE	Eventos Eventos programados	232.00	100.00	7.00	3.02	114.00	49.14	DOCUMENTO INTERNO- Dirección de Administración y Finanzas, Edificio R, Campus principal UNIVERSIDAD TECNOLÓGICA DE CHIHUAHUA María Magdalena Campos Quiroz 4322000 rectoria@utch.edu.mx---	El convenio de coordinación federación estado se mantiene vigente
Justificación : Observaciones :															
ACTIVIDAD C0502	Realización de servicios para la operatividad	Porcentaje de servicios efectuados	PORCENTAJE	Gestión Eficacia Anual ASCENDENTE	(SES/SR)*100 SE = Servicios Efectuados SR = Servicios Requeridos	ACUMULADO CONSTANTE	Servicios Servicios	375.00	100.00	31.00	8.27	340.00	90.67	DOCUMENTO INTERNO- Dirección de Administración y Finanzas, Edificio R, Campus principal UNIVERSIDAD TECNOLÓGICA DE CHIHUAHUA María Magdalena Campos Quiroz 4322000 rectoria@utch.edu.mx---	Existen lineamientos para realizar tramites y servicios de acuerdo a la normatividad aplicable
Justificación : Observaciones :															
COMPONENTE C05	Vinculación con empresas realizada	Porcentaje de actividades realizadas	PORCENTAJE	Estratégico Eficacia Anual ASCENDENTE	(ARI/AP)*100 AR = Actividades Realizadas AP = Actividades Programadas	ACUMULADO CONSTANTE	Actividades programadas Actividades	3.00	100.00	0.00	0.00	2.00	66.67	DOCUMENTO INTERNO- Dirección de Vinculación, Edificio M, Campus principal UNIVERSIDAD TECNOLÓGICA DE CHIHUAHUA María Magdalena Campos Quiroz 4322000 rectoria@utch.edu.mx---	Las instituciones del sector productivo tienen disponibilidad de colaboración
Justificación : Este indicador se reportará según la calendarización programada para el mismo. Observaciones : Este indicador se reportará según la calendarización programada para el mismo.															
ACTIVIDAD C0601	Colocación de Estudiantes en estadías, prácticas profesionales y seguimiento de egresados	Porcentaje de colocación en estadías y prácticas profesionales	PORCENTAJE	Gestión Eficacia Anual ASCENDENTE	(PER/PEP)*100 PER = Prácticas y estadías realizadas PEP = Prácticas y estadías programadas	ACUMULADO CONSTANTE	Estadías y prácticas Estadías y prácticas	2,000.00	100.00	0.00	0.00	1,270.00	63.50	DOCUMENTO INTERNO- Dirección de Vinculación, Edificio M, Campus principal UNIVERSIDAD TECNOLÓGICA DE CHIHUAHUA María Magdalena Campos Quiroz 4322000 rectoria@utch.edu.mx---	Existen convenios de colaboración entre Universidad y las instituciones que reciben a los alumnos de acuerdo a la temática abordada por los Programas Educativos.

GOBIERNO DEL ESTADO DE CHIHUAHUA
SEGUIMIENTO A LA MATRIZ DE INDICADORES PARA RESULTADOS
Mes de Octubre del 2022

407 - UNIVERSIDAD TECNOLÓGICA DE CHIHUAHUA																
ÁREA DE VINCULACIÓN, EXTENSIÓN Y SERVICIOS ACADÉMICOS EN EDUCACIÓN MEDIA SUPERIOR Y SUPERIOR																
Objetivo		Indicador			Medida		Avance del Indicador					Medición		Responsable		
Nivel de jerarquía	Resumen Narrativo	Monitoreo del Indicador / Descripción del Indicador	Meta / Límite (Máx/Mín)	Tipos de Indicador / Procedimiento de Evaluación	Fórmula / Variables de la Fórmula	Clasificación	Unidad de Medida	Valor Reporte	Meta	Valor Logrado (Reporte)	Av. Men	Valor Cum. Més Acumulado	Av. Acu	Valor/Gráfica	Responsable	
Justificación : Este indicador se reportará según la calendarización programada para el mismo. Observaciones : Este indicador se reportará según la calendarización programada para el mismo.																
ACTIVIDAD C0602	Renovación y realización de convenios de colaboración	Porcentaje de nuevos convenios realizados Mide la cantidad de nuevos convenios generados con instituciones de los diversos sectores, respecto a los programados	PORCENTAJE	Gestión Eficiencia Anual REGULAR CONSTANTE	(CR/CP)*100 CR = Nuevos Convenios Realizados CP = Nuevos Convenios Programados	ACUMULADO CONSTANTE	Convenios celebrados Convenios programados	24.00 24.00	100.00	0.00 24.00	0.00	9.00 24.00	37.50		DOCUMENTO INTERNO- Dirección de Vinculación, Edificio M, Campus principal UNIVERSIDAD TECNOLÓGICA DE CHIHUAHUA María Magdalena Campos Quiroz 4322000 rectoria@utch.edu.mx---	Hay interés de participar y colaborar por parte de las instituciones de los diferentes sectores con la Universidad.
Justificación : Este indicador se reportará según la calendarización programada para el mismo. Observaciones : Este indicador se reportará según la calendarización programada para el mismo.																
ACTIVIDAD C0903	Operación del Consejo de Vinculación y pertinencia	Porcentaje de eventos realizados Es el porcentaje de reuniones atendidas correspondiente al consejo de vinculación con el sector empresarial, respecto a las reuniones programadas	PORCENTAJE	Gestión Eficiencia Anual ASCENDENTE	(ER/EP)*100 ER = Eventos Realizados EP = Eventos Programados	ACUMULADO CONSTANTE	Eventos realizados Eventos programados	3.00 3.00	100.00	0.00 3.00	0.00	1.00 3.00	33.33		DOCUMENTO INTERNO- Dirección de Vinculación, Edificio M, Campus principal UNIVERSIDAD TECNOLÓGICA DE CHIHUAHUA María Magdalena Campos Quiroz 4322000 rectoria@utch.edu.mx---	Está debidamente constituido y existe interés de los sectores en atender las convocatorias del Comité.
Justificación : Este indicador se reportará según la calendarización programada para el mismo. Observaciones : Este indicador se reportará según la calendarización programada para el mismo.																
ACTIVIDAD C0604	Servicios al exterior proporcionados	Porcentaje de cursos realizados Mide la cantidad de cursos realizados como servicios al exterior, respecto a los programados	PORCENTAJE	Gestión Eficiencia Anual REGULAR CONSTANTE	(CR/CP)*100 CR = Cursos Realizados CP = Cursos Programados	ACUMULADO CONSTANTE	Cursos Cursos programados	85.00 85.00	100.00	0.00 85.00	0.00	37.00 85.00	43.53		DOCUMENTO INTERNO- Dirección de Vinculación, Edificio M, Campus principal UNIVERSIDAD TECNOLÓGICA DE CHIHUAHUA María Magdalena Campos Quiroz 4322000 rectoria@utch.edu.mx---	Existe demanda de servicios por parte del sector empresarial y/o población en general para recibir capacitación
Justificación : Este indicador se reportará según la calendarización programada para el mismo. Observaciones : Este indicador se reportará según la calendarización programada para el mismo.																
ACTIVIDAD C0805	Realización de visitas estudiantiles	Porcentaje de eventos realizados Son la cantidad de visitas que las y los alumnos llevan a cabo como complemento a los planes de estudios	PORCENTAJE	Gestión Eficiencia Anual ASCENDENTE	(VR/VP)*100 VR = Visitas realizadas VP = Visitas programadas	ACUMULADO CONSTANTE	Visitas realizadas Visitas	220.00 220.00	100.00	0.00 220.00	0.00	346.00 220.00	157.27		DOCUMENTO INTERNO- Dirección de Vinculación, Edificio M, Campus principal UNIVERSIDAD TECNOLÓGICA DE CHIHUAHUA María Magdalena Campos Quiroz 4322000 rectoria@utch.edu.mx---	Hay convenios de colaboración con instituciones en las que se programan visitas

GOBIERNO DEL ESTADO DE CHIHUAHUA
SEGUIMIENTO A LA MATRIZ DE INDICADORES PARA RESULTADOS
Mes de Octubre del 2022

UNIVERSIDAD TECNOLÓGICA DE CHIHUAHUA															
7.14601 - VINCULACIÓN, EXTENSIÓN Y SERVICIOS ACADÉMICOS EN EDUCACIÓN MEDIA SUPERIOR Y SUPERIOR															
Objetivo		Indicador			Medio		Alcance de Impacto			Medio de Verificación		Subproductos			
Nivel / Referencia	Resumen Narrativo	Nombre del Indicador	Metodología	Tipo de Eficiencia / Proceso	Condición / Variables de la Fórmula	Categorización	Unidad de Medida	Valor Reporte	Meta	Valor Esperado	Av. Men	Valor Esperado Acumulado	Av. Act	Medio de Verificación	Subproductos
Justificación : Este indicador se reportará según la calendarización programada para el mismo, se sobrepasa la meta programada ya que se incrementó la demanda de las solicitudes en proyecto por parte de los docentes. Observaciones : Este indicador se reportará según la calendarización programada para el mismo, se sobrepasa la meta programada ya que se incrementó la demanda de las solicitudes en proyecto por parte de los docentes.															
ACTIVIDAD C0606	Operación de la incubadora de empresas.	Porcentaje de acciones realizadas	PORCENTAJE	Gestión Eficiencia Anual ASCENDENTE	(AR/AP)*100 AR = Acciones Realizadas AP = Acciones Programadas	ACUMULADO CONSTANTE	Acciones realizadas Acciones programadas	41.00 41.00	100.00	0.00 41.00	0.00	0.00 41.00	6.00 14.63	DOCUMENTO INTERNO- Dirección de Vinculación, Edificio M, Campus principal UNIVERSIDAD TECNOLÓGICA DE CHIHUAHUA María Magdalena Campos Quiroz 4322000 rectoria@utch.edu.mx---	Hay Alumnos y Alumnas interesados en generar una empresa.
Justificación : Este indicador se reportará según la calendarización programada para el mismo. Observaciones : Este indicador se reportará según la calendarización programada para el mismo.															
ACTIVIDAD C0607	Generación de proyectos y desarrollos tecnológicos	Porcentaje de Proyectos atendidos	PORCENTAJE	Gestión Eficiencia Anual ASCENDENTE	(PA/PP)*100 PA = Proyectos Atendidos PP = Proyectos Programados	ACUMULADO CONSTANTE	Proyectos realizados Proyectos programados	6.00 6.00	100.00	0.00 6.00	0.00	0.00 6.00	0.00 0.00	DOCUMENTO INTERNO- Dirección de Vinculación, Edificio M, Campus principal UNIVERSIDAD TECNOLÓGICA DE CHIHUAHUA María Magdalena Campos Quiroz 4322000 rectoria@utch.edu.mx---	Existe interés de una institución en colaborar con la Universidad en el desarrollo de un proyecto.
Justificación : Este indicador se reportará según la calendarización programada para el mismo. Observaciones : Este indicador se reportará según la calendarización programada para el mismo.															
ACTIVIDAD C0608	Realización de movilidad estudiantil	Porcentaje de alumnos en el extranjero	PORCENTAJE	Gestión Eficiencia Anual ASCENDENTE	(AE/TA)*100 AE = Alumnos en el extranjero TA = Total de alumnos	ACUMULADO CONSTANTE	Alumnos Alumnos	12.00 12.00	100.00	0.00 12.00	0.00	0.00 12.00	3.00 25.00	DOCUMENTO INTERNO- Dirección de Vinculación, Edificio M, Campus principal UNIVERSIDAD TECNOLÓGICA DE CHIHUAHUA María Magdalena Campos Quiroz 4322000 rectoria@utch.edu.mx---	Hay convocatorias de movilidad y existe interés de Alumnas y Alumnos por participar además de que cumplen con los requisitos de la convocatoria.
Justificación : Este indicador se reporto en el mes agosto donde estaba programada la meta, la cual no se alcanza ya que la participación depende de una convocatoria externa y en la convocatoria de los 12 participantes, solo otorgaron 3 beneficiarios. Observaciones : Este indicador se reporto en el mes agosto donde estaba programada la meta, la cual no se alcanza ya que la participación depende de una convocatoria externa y en la convocatoria de los 12 participantes, solo otorgaron 3 beneficiarios.															
ACTIVIDAD C0609	Operación del Centro Certificador	Acciones de certificación realizadas	PORCENTAJE	Gestión Eficiencia Anual ASCENDENTE	(AR/AP)*100 AR = Acciones de certificación realizadas AP = Acciones de certificación programadas	ACUMULADO CONSTANTE	Acciones de certificación realizadas Acciones programadas	3.00 3.00	100.00	0.00 3.00	0.00	0.00 3.00	1.00 33.33	DOCUMENTO INTERNO- Dirección de Vinculación, Edificio M, Campus principal UNIVERSIDAD TECNOLÓGICA DE CHIHUAHUA María Magdalena Campos Quiroz 4322000 rectoria@utch.edu.mx---	La ciudadanía tiene interés de certificarse en un idioma extranjero.


GOBIERNO DEL ESTADO DE CHIHUAHUA
SEGUIMIENTO A LA MATRIZ DE INDICADORES PARA RESULTADOS
 Mes de Octubre del 2022

102 - UNIVERSIDAD TECNOLÓGICA DE CHIHUAHUA														
214403 - VINCULACIÓN, EXTENSIÓN Y SERVICIOS ACADÉMICOS EN EDUCACIÓN MEDIA SUPERIOR Y SUPERIOR														
Objetivo		Indicador					Meta			Avance del Indicador			Medio de Verificación	
Nivel / Referencia	Resumen Narrativo	Nombre del Indicador / da del IMR del Indicador	Método de Cálculo	Unidad / Dimensión / Proyección / Trayectoria	Formulas y Variables de la Fórmula	Observación	Unidad de Medida	Valor Reportado	Meta	Valor Límite del mes	Av. Men	Valor Logrado Acumulado	Av. Anl	Medio de Verificación

Justificación : Este indicador se reportará según la calendarización programada para el mismo.
Observaciones : Este indicador se reportará según la calendarización programada para el mismo.

Observaciones Generales del Programa Presupuestario en el Período

Responsable del Programa



Dr. Ramón Verdín David Altilo Flores
 Rector

GOBIERNO DEL ESTADO DE CHIHUAHUA
SEGUIMIENTO A LA MATRIZ DE INDICADORES PARA RESULTADOS
 Mes de Octubre del 2022

402 - UNIVERSIDAD TECNOLÓGICA DE CHIHUAHUA 2E176C1 - PROGRAMA PARA LA PERMANENCIA EN EDUCACIÓN SUPERIOR TECNOLÓGICA		Proporcionar un servicio educativo integral, incluyente y de calidad, a través del apoyo académico, económico y lo social para las alumnas y alumnos de educación superior tecnológica que de acuerdo a sus condiciones así lo requieran, con la finalidad de procurar la permanencia durante su trayectoria estudiantil hasta su egreso. 105615 - Alto índice de deserción escolar de educación superior en la Universidad Tecnológica de Chihuahua
--	--	---

		POBLACIONES			
REFERENCIA	Descripción	Unidad de Medida	Objetivo	Meta	Avance
	Alumnas y alumnos de la Universidad Tecnológica de Chihuahua	Alumnas y alumnos de la Universidad Tecnológica de Chihuahua	4,500	1,350	3,150
NO AFECTADA	Alumnas y alumnos de la Universidad Tecnológica de Chihuahua	Alumnas y alumnos de la Universidad Tecnológica de Chihuahua	-7482	-4568	-2916
POTENCIAL (AFECTADA)	Alumnas y alumnos de la Universidad Tecnológica de Chihuahua	Alumnas y alumnos de la Universidad Tecnológica de Chihuahua	11,982	5,916	6,066
OBJETIVO	Estudiantes	Estudiantes	4,500	1,350	3,150
POSTERGADA	Alumnas y alumnos de la Universidad Tecnológica de Chihuahua	Alumnas y alumnos de la Universidad Tecnológica de Chihuahua	7,482	4,568	2,916
ATENDIDA	Estudiantes	Estudiantes	3,819	1,232	2,587

ALINEACIÓN A INSTRUMENTOS DE PLANEACIÓN ESTRATÉGICA	
	E10372 - DESARROLLO HUMANO Y SOCIAL - EDUCACIÓN - DERECHOS HUMANOS E INCLUSIÓN SOCIAL
OBJETIVO	Objetivo de Desarrollo Sostenible ODD4 - Garantizar una educación inclusiva, equitativa y de calidad y promover oportunidades de aprendizaje durante toda la vida para todos
OBJETIVO	Plan Estatal de Desarrollo E1-13 - Desarrollar ambientes escolares propicios que generen armonía social, con el fin de asegurar un alto logro educativo y la permanencia de las y los estudiantes en una formación educativa integral.
OBJETIVO NUEVO	Plan Estatal de Desarrollo E10401001 - Ampliar la cobertura a nivel estatal en materia educativa.

PRESUPUESTO DEL PROGRAMA									
Institución		Presupuesto		Ejecución		Acumulado		Diferencia	
Aut. 2022	Revisado	Costo	Financiado	Aut. 2022	Revisado	Revisado	Revisado	Revisado	Revisado
6,762,444.11	46,224,422.49	8,418,929.51	13.21	6,762,444.11	46,224,422.49	61,531,286.03	133.11		

INDICADORES DEL PROGRAMA				
Título de Indicador en el Plan	Indicador en el Plan	Indicador en el Plan	Indicador en el Plan	Indicador en el Plan
30	0	0	30	29

FUENTES DE FINANCIAMIENTO									
Clave	Descripción	Origen	Indicador	Porcentaje	Autorizado	Modificado	Comité	Var. (en)	Var. (en)
1179099	CONTRAPARTE ESTATAL REASIGNACIONES DE RECURSOS FEDERALES ORDINARIAS SECRETARIA DE EDUCACION PUBLICA 2022	RECURSOS FISCALES	2E176C1 - PROGRAMA PARA LA PERMANENCIA EN EDUCACION SUPERIOR TECNOLÓGICA	0.00%	0.00	-1,393,259.86	25,839,005.43	-27,232,265.41	
1499999	INGRESOS PROPIOS DE ENTIDADES PARAESTATALES 2022	INGRESOS PROPIOS	2E176C1 - PROGRAMA PARA LA PERMANENCIA EN EDUCACION SUPERIOR TECNOLÓGICA	100.00%	6,762,444.11	6,560,994.37	4,588,057.42	1,982,936.95	
2579099	REASIGNACIONES DE RECURSOS FEDERALES ORDINARIAS SECRETARIA DE EDUCACION PUBLICA 2022	RECURSOS FEDERALES	2E176C1 - PROGRAMA PARA LA PERMANENCIA EN EDUCACION SUPERIOR TECNOLÓGICA	0.00%	0.00	41,065,688.10	31,104,203.18	9,962,484.92	
					6,762,444.11	46,224,422.49	61,531,286.03	133.11	

GOBIERNO DEL ESTADO DE CHIHUAHUA
SEGUIMIENTO A LA MATRIZ DE INDICADORES PARA RESULTADOS
 Mes de Octubre del 2022

462 - UNIVERSIDAD TECNOLÓGICA DE CHIHUAHUA															
PROGRAMA PARA LA PERMANENCIA EN EDUCACIÓN SUPERIOR TECNOLÓGICA															
Objetivos		Indicador						Avances del Indicador				Medio de Verificación		Rubrica	
Nivel Estratégico	RAMIFICACIÓN	Nombre del Indicador / Descripción de Indicador	Método de Cálculo	Tipo de Indicador / Prácticas / Frecuencia	Formulación de la Fórmula	Categorización	Unidad de Medida	Valor Objetivo	Meta	Valor Logrado (Puntos)	Av. Mes	Valor Logrado Acumulado	Av. Anual	Verificación	Rubrica
FIN	Contribuir al desarrollo de un ambiente escolar propicio que genere armonía social, con el fin de asegurar un año logro educativo a través de la permanencia de los estudiantes en una formación educativa Integral	Porcentaje de Eficiencia Terminal Mide el porcentaje de estudiantes que egresan por cohorte generacional, respecto a los inscritos en una misma generación	PORCENTAJE	Estratégico Eficiencia Anual REGULAR CONSTANTE	(EECE/EIMG) * 100 EECE = Estudiantes egresados por ciclo escolar EIMG = Estudiantes inscritos en la misma generación	ACUMULADO CONSTANTE	Estudiantes Estudiantes	1,870.00 1,100.00	170.00	0.00 1,100.00	0.00	0.00 1,100.00	0.00	DOCUMENTO INTERNO-Subdirección de servicios Escolares, Edificio D, Campus principal UNIVERSIDAD TECNOLÓGICA DE CHIHUAHUA María Magdalena Campos Quiroz 4322000 rectoria@utch.edu.mx---	Las Instituciones de educación media superior cuentan con un índice de la captación de estudiantes
Justificación : Observaciones :															
PROPOSITO	Los estudiantes de la Universidad Tecnológica de Chihuahua permanecen hasta concluir su formación educativa	Porcentaje de deserción escolar Mide el porcentaje de estudiantes dados de baja en el ciclo escolar, respecto al total de estudiantes inscritos al inicio del ciclo escolar	PORCENTAJE	Estratégico Eficiencia Anual REGULAR CONSTANTE	(EDBCE / TEICE) * 100 EDBCE = Estudiantes dados de baja en el ciclo escolar TEICE = Total de estudiantes inscritos al inicio del ciclo escolar	ACUMULADO CONSTANTE	Estudiantes Estudiantes	600.00 4,500.00	13.33	0.00 4,500.00	0.00	852.00 4,500.00	18.93	DOCUMENTO INTERNO-Subdirección de servicios Escolares, Edificio D, Campus principal UNIVERSIDAD TECNOLÓGICA DE CHIHUAHUA María Magdalena Campos Quiroz 4322000 rectoria@utch.edu.mx---	Los estudiantes cuentan con un ambiente externo propicio que los permite llevar a cabo su formación académica.
Justificación : Se capturaron los alumnos dados de baja en el mes de septiembre, ya que la Universidad maneja la meta de acuerdo al nuevo Ingreso del Inicio de ciclo escolar (sep-dic). Observaciones : Se capturaron los alumnos dados de baja en el mes de septiembre, ya que la Universidad maneja la meta de acuerdo al nuevo Ingreso del Inicio de ciclo escolar (sep-dic).															
COMPONENTE C01	Acompañamiento académico otorgado	Porcentaje de Estudiantes Aprobados que reciben acompañamiento académico Porcentaje de estudiantes promovidos de grado, respecto al total de estudiantes inscritos al inicio del ciclo escolar	PORCENTAJE	Estratégico Eficiencia Anual REGULAR CONSTANTE	(EPG / TEICE) * 100 EPG = Estudiantes promovidos de grado (Reingreso) TEICE = Total de estudiantes inscritos al inicio del ciclo escolar	ACUMULADO CONSTANTE	Estudiantes Estudiantes	3,300.00 4,500.00	73.33	0.00 4,500.00	0.00	2,807.00 4,500.00	62.38	DOCUMENTO INTERNO-Subdirección de Servicios Escolares, edificio D, campus principal UNIVERSIDAD TECNOLÓGICA DE CHIHUAHUA María Magdalena Campos Quiroz 4322000 rectoria@utch.edu.mx---	Los estudiantes atienden las actividades de asesoría.
Justificación : Este indicador se reporto en septiembre ya que son datos que corresponden al nuevo Ingreso del Inicio del ciclo escolar (anual) Septiembre-Diciembre y se reporta una vez al año, como se reprogramo la meta a 3,300 alumnos al año, la cual no fue alcanzada. Observaciones : Este indicador se reporto en septiembre ya que son datos que corresponden al nuevo Ingreso del Inicio del ciclo escolar (anual) Septiembre-Diciembre y se reporta una vez al año, como se reprogramo la meta a 3,300 alumnos al año, la cual no fue alcanzada.															
ACTIVIDAD C0101	Coordinación de acciones de tutoría	Porcentaje de acciones de tutorías realizadas Porcentaje de acciones de tutorías realizadas, respecto al total de acciones de tutorías programadas	PORCENTAJE	Gestión Eficiencia Anual ASCENDENTE	(ATR / TATP) * 100 ATR = Acciones de Tutorías Realizadas TATP = Total de Acciones de tutoría Programadas	ACUMULADO CONSTANTE	Acciones Acciones	24.00 24.00	100.00	0.00 24.00	0.00	11.00 24.00	45.83	DOCUMENTO INTERNO-Secretaría Académica, edificio R, Campus principal UNIVERSIDAD TECNOLÓGICA DE CHIHUAHUA María Magdalena Campos Quiroz 4322000 rectoria@utch.edu.mx---	Las políticas institucionales permanecen
Justificación : Este indicador se reportará según la calendarización programada para el mismo. Observaciones : Este indicador se reportará según la calendarización programada para el mismo.															

GOBIERNO DEL ESTADO DE CHIHUAHUA
SEGUIMIENTO A LA MATRIZ DE INDICADORES PARA RESULTADOS
 Mes de Octubre del 2022

UNIVERSIDAD TECNOLÓGICA DE CHIHUAHUA															
SECTOR PROGRAMAS PARA LA PERMANENCIA EN EDUCACIÓN SUPERIOR TECNOLÓGICA															
Objetivos															
Nivel / Referencia	Resumen Narrativo	Esquema del indicador / Datos para el indicador	Método de Cálculo	Tipología / Clasificación	Fórmula / Variable de Eficacia	Clasificación	Unidad de Medida	Valor Reportado	Meta	Valor Logrado del mes	Ay. 2022	Valor Logrado Acumulado	Ay. 2022	Método de Verificación	Observaciones
ACTIVIDAD C0102	Detección de Estudiantes con necesidades de acompañamiento académico	Porcentaje de estudiantes con necesidades de acompañamiento académico	PORCENTAJE	Gestión Eficacia Anual ASCENDENTE	(ENAA/TEI)*100 ENAA = Estudiantes con necesidades de acompañamiento académico TEI = Total de estudiantes Inscritos	ACUMULADO	Estudiantes atendidos Total de estudiantes en el ciclo escolar	3,000.00	100.00	0.00	0.00	1,416.00	47.17	DOCUMENTO INTERNO- Secretaría Académica, edificio R, CAMPUS PRINCIPAL UNIVERSIDAD TECNOLÓGICA DE CHIHUAHUA María Magdalena Campos Quiroz 4322000 rectoria@utch.edu.mx---	Los estudiantes acuden a las actividades de acompañamiento académico
Justificación : Este indicador se reportará según la calendarización programada para el mismo.															
Observaciones : Este indicador se reportará según la calendarización programada para el mismo.															
COMPONENTE C02	Apoyos económicos otorgados	Porcentaje de estudiantes que reciben apoyos económicos	PORCENTAJE	Estratégico Eficacia Anual ASCENDENTE	(EAE / TMCE) * 100 EAE = Porcentaje de estudiantes que reciben apoyos económicos TMCE = Total de estudiantes en el ciclo escolar	ACUMULADO	Estudiantes	3,320.00	100.00	0.00	0.00	1,658.00	49.84	MEDIO PÚBLICO- http://www.utch.edu.mx/transparencia/?dir=planeacion_evaluacion http://www.utch.edu.mx/transparencia/?dir=planeacion_evaluacion PAGINA PUBLICADA --	Estudiantes atienden las convocatorias
Justificación : Este indicador se reportará según la calendarización programada para el mismo.															
Observaciones : Este indicador se reportará según la calendarización programada para el mismo.															
ACTIVIDAD C0201	Aplicación de estudios socioeconómicos	Porcentaje de Estudios socioeconómicos	PORCENTAJE	Gestión Eficacia Anual ASCENDENTE	(ESR/ESP)*100 ESR = Estudios socioeconómicos realizados ESP = Estudios socioeconómicos programados	ACUMULADO	Estudios socioeconómicos realizados Estudios programados	120.00	300.00	0.00	0.00	40.00	100.00	DOCUMENTO INTERNO- Departamento de Becas, edificio D, Campus principal UNIVERSIDAD TECNOLÓGICA DE CHIHUAHUA María Magdalena Campos Quiroz 4322000 rectoria@utch.edu.mx---	Existen estudiantes que solicitan apoyos económicos
Justificación : Este indicador se reportará según la calendarización programada para el mismo.															
Observaciones : Este indicador se reportará según la calendarización programada para el mismo.															
ACTIVIDAD C0202	Publicación de convocatorias para apoyos económicos internos	Porcentaje estudiantes beneficiados con becas internas	PORCENTAJE	Gestión Eficacia Anual ASCENDENTE	(EBI/EBIP)*100 EBI = Estudiantes con beca interna EBIP = Estudiantes con beca interna programados	ACUMULADO	Estudiantes beneficiados Estudiantes solicitantes	1,270.00	100.00	0.00	0.00	733.00	57.72	DOCUMENTO INTERNO- Departamento de Becas, edificio D, Campus principal UNIVERSIDAD TECNOLÓGICA DE CHIHUAHUA María Magdalena Campos Quiroz 4322000 rectoria@utch.edu.mx---	Existen estudiantes que solicitan apoyos económicos
Justificación : Este indicador se reportará según la calendarización programada para el mismo.															
Observaciones : Este indicador se reportará según la calendarización programada para el mismo.															

GOBIERNO DEL ESTADO DE CHIHUAHUA
SEGUIMIENTO A LA MATRIZ DE INDICADORES PARA RESULTADOS
 Mes de Octubre del 2022

UNIVERSIDAD TECNOLÓGICA DE CHIHUAHUA																
BETAS - PROGRAMA PARA LA PERMANENCIA EN EDUCACIÓN SUPERIOR TECNOLÓGICA																
Nivel/ Referencia	Objetivo	Resumen Narrativo	Nombre del Indicador/ Descripción del indicador	Medida de Eficacia	Estrategia - Formas de Ejecución	Fórmula/ Variable de la Fórmula	Clasificación	Unidad de Medida	Meta		Avances del Indicador			Medios	Supuestos	
									Valor Referencial	Meta	Valor Logrado de metas	Av. Meta	Valor Logrado Acumulado			Av. ACU
ACTIVIDAD C0203	Gestión de becas económicas externas	Porcentaje de becarios beneficiados con becas externas	Porcentaje de estudiantes beneficiados con becas externas, respecto al total de estudiantes que solicitan beca externa	Porcentaje	Gestión Eficacia Anual ASCENDENTE	(EBBE/TBES)*100 EBBE = Estudiantes beneficiados con becas externas TBES = Becas externas solicitadas	ACUMULADO CONSTANTE	Estudiantes Estudiantes	2,050.00 2,050.00	100.00	0.00 2,050.00	0.00	0.00 2,050.00	925.00 45.12	DOCUMENTO INTERNO- Departamento de Becas, edificio R, Campus principal UNIVERSIDAD TECNOLÓGICA DE CHIHUAHUA María Magdalena Campos Quiroz 4322000 rectoria@utch.edu.mx---	Los programas de apoyo otorgados por externos tales como federales y privados continúan operando
Justificación : Este indicador se reportará según la calendarización programada para el mismo.																
Observaciones : Este indicador se reportará según la calendarización programada para el mismo.																
COMPONENTE C03	Apoyos sociales para la permanencia educativa brindados	Porcentaje de estudiantes que reciben apoyos sociales	Porcentaje de Estudiantes que reciben apoyos sociales durante el ciclo escolar, con respecto al año anterior	Porcentaje	Estratégico Eficacia Anual ASCENDENTE	(ERATE/ICCC)*100 ERA = Estudiantes que reciben apoyo social TEICC = Total de estudiantes inscritos en el ciclo escolar	ACUMULADO CONSTANTE	Estudiantes apoyados Total de estudiantes en el ciclo escolar	1,620.00 1,620.00	100.00	0.00 1,620.00	0.00	0.00 1,620.00	345.00 21.30	DOCUMENTO INTERNO- Secretaría Académica, Edificio R, campus principal UNIVERSIDAD TECNOLÓGICA DE CHIHUAHUA María Magdalena Campos Quiroz 4322000 rectoria@utch.edu.mx---	La comunidad estudiantil cuenta con solvencia económica suficiente para llevar a cabo su educación
Justificación : Este indicador se reportará según la calendarización programada para el mismo.																
Observaciones : Este indicador se reportará según la calendarización programada para el mismo.																
ACTIVIDAD C0301	Aplicación de test psicológicos	Porcentaje de estudiantes con test psicológico aplicado	Porcentaje de estudiantes con test psicológico aplicado, respecto al total de estudiantes de nuevo ingreso	Porcentaje	Gestión Eficacia Anual ASCENDENTE	(ENITP/TENI)*100 ENITP = Estudiantes de nuevo Ingreso con test psicológico aplicado TENI = Total de estudiantes de nuevo ingreso	ACUMULADO CONSTANTE	Estudiantes atendidos Total de estudiantes	1,500.00 1,500.00	100.00	0.00 1,500.00	0.00	0.00 1,500.00	309.00 20.60	DOCUMENTO INTERNO- Secretaría Académica, edificio R, Campus principal UNIVERSIDAD TECNOLÓGICA DE CHIHUAHUA María Magdalena Campos Quiroz 4322000 rectoria@utch.edu.mx---	El interesado se presenta para la aplicación del análisis psicológico
Justificación : Este indicador se reportará según la calendarización programada para el mismo.																
Observaciones : Este indicador se reportará según la calendarización programada para el mismo.																
ACTIVIDAD C0302	Operación de Estancia Infantil	Porcentaje de personas beneficiadas con el servicio de estancia infantil	Porcentaje de personas que son beneficiadas con el servicio de estancia infantil, respecto a los programados	PROMEDIO_SMP LE	Gestión Eficacia Anual ASCENDENTE	(PBEI/TPEIP)*100 PBEI = Personas beneficiadas con estancia infantil TPEIP = Total de personas con estancia infantil programadas	ACUMULADO CONSTANTE	Personas beneficiadas Personas programadas	120.00 120.00	100.00	0.00 120.00	0.00	0.00 120.00	16.00 13.33	DOCUMENTO INTERNO- Secretaría Académica, edificio R, Campus principal UNIVERSIDAD TECNOLÓGICA DE CHIHUAHUA María Magdalena Campos Quiroz 4322000 rectoria@utch.edu.mx---	La instancia "Casas de Cuidado Diario" mantiene vigente el convenio durante todo el ciclo escolar
Justificación : Este indicador se reportará según la calendarización programada para el mismo.																
Observaciones : Este indicador se reportará según la calendarización programada para el mismo.																

GOBIERNO DEL ESTADO DE CHIHUAHUA
SEGUIMIENTO A LA MATRIZ DE INDICADORES PARA RESULTADOS
 Mes de Octubre del 2022

UNIVERSIDAD TECNOLÓGICA DE CHIHUAHUA															
SECRETARÍA DE EDUCACIÓN PARA LA FORMACIÓN EN EDUCACIÓN SUPERIOR TECNOLÓGICA															
Código	Objetivo	Nombre del Indicador	Método de Cálculo	Tipo de Indicador	Fórmula y Variables de la Fórmula	Clasificación	Unidad de Medida	Meta			Avance del Indicador			Medio de Verificación	Supuestos
								Valor Programado	Meta	Valor Logrado	Av. Men	Valor Logrado Acumulado	Av. Acu		
COMPONENTE C04	Servicios de inclusión educativa proporcionados	Porcentaje de estudiantes beneficiados con apoyos de inclusión	PROMEDIO SIMPLE	Estratégico Eficacia Anual ASCENDENTE	(EBAI/TEAIP)*100 EBAI = Estudiantes beneficiados con apoyos de inclusión TEAIP = Total de estudiantes con apoyo de inclusión programados	ACUMULADO	Estudiantes atendidos Total de estudiantes	90.00	100.00	0.00	0.00	44.00	48.89	DOCUMENTO INTERNO- Departamento de Inclusión, edificio A, campus principal UNIVERSIDAD TECNOLÓGICA DE CHIHUAHUA María Magdalena Campos Quiroz 4322000 rectoria@utch.edu.mx---	Estudiantes con necesidades diferentes acuden a solicitar los servicios educativos
		Mide el porcentaje de estudiantes beneficiados con apoyos de inclusión, con respecto al total de estudiantes con apoyos de inclusión programados													
Justificación : Este indicador se reportará según la calendarización programada para el mismo.															
Observaciones : Este indicador se reportará según la calendarización programada para el mismo.															
ACTIVIDAD C0401	Implementación de las estrategias de inclusión social	Porcentaje de actividades de inclusión educativa realizadas	PORCENTAJE	Gestión Eficiencia Anual ASCENDENTE	(AIEP / AIEP) * 100 AIEP = Actividades de inclusión educativa realizadas AIEP = Actividades de inclusión educativa programadas	ACUMULADO	Actividades realizadas Actividades programadas	5.00	100.00	0.00	0.00	4.00	80.00	DOCUMENTO INTERNO- Departamento de Inclusión, edificio A, Campus principal UNIVERSIDAD TECNOLÓGICA DE CHIHUAHUA María Magdalena Campos Quiroz 4322000 rectoria@utch.edu.mx---	Estudiantes con alguna discapacidad acuden a solicitar los servicios educativos
		Porcentaje de actividades de inclusión educativa realizadas, respecto a las actividades de inclusión educativa programadas													
Justificación : Este indicador se reportará según la calendarización programada para el mismo.															
Observaciones : Este indicador se reportará según la calendarización programada para el mismo.															
ACTIVIDAD C0402	Dotación de instrumentos y/o herramientas especiales para personas con discapacidad	Porcentaje de instrumentos y/o herramientas especiales proporcionadas para personas con discapacidad	PORCENTAJE	Gestión Eficiencia Anual ASCENDENTE	(HEP / HER) * 100 HEP = Herramientas especiales proporcionadas para personas con discapacidad HER = HER = Herramientas especiales requeridas	ACUMULADO	Herramientas metodológicas y tecnológicas implementadas Herramientas metodológicas y tecnológicas programadas	3.00	100.00	0.00	0.00	2.00	66.67	DOCUMENTO INTERNO- Departamento de Inclusión, edificio A, Campus principal UNIVERSIDAD TECNOLÓGICA DE CHIHUAHUA María Magdalena Campos Quiroz 4322000 rectoria@utch.edu.mx---	Estudiantes con alguna discapacidad acuden a solicitar los servicios educativos
		Mide el porcentaje de herramientas especiales proporcionadas, respecto a las requeridas													
Justificación : Este indicador se reportará según la calendarización programada para el mismo.															
Observaciones : Este indicador se reportará según la calendarización programada para el mismo.															
COMPONENTE C05	Servicios educativos Integrales de calidad realizados	Porcentaje de estudiantes satisfechos con el servicio otorgado	PORCENTAJE	Estratégico Calidad Anual ASCENDENTE	(ESRP/TESR) * 100 ESRP = Encuestas de satisfacción con resultados positivos TESR = Total de encuestas de satisfacción realizadas	ACUMULADO	Encuestas de satisfacción con resultados positivos Total de encuestas de satisfacción realizadas	1,350.00	100.00	0.00	0.00	607.00	44.98	DOCUMENTO INTERNO- Secretaría Académica, edificio R, campus principal UNIVERSIDAD TECNOLÓGICA DE CHIHUAHUA María Magdalena Campos Quiroz 4322000 rectoria@utch.edu.mx---	Los estudiantes utilizan los servicios ofrecidos por la institución
		Porcentaje de encuestas de satisfacción con resultados positivos, respecto al total de encuestas de satisfacción realizadas													
Justificación : Este indicador se reportará según la calendarización programada para el mismo.															
Observaciones : Este indicador se reportará según la calendarización programada para el mismo.															

GOBIERNO DEL ESTADO DE CHIHUAHUA
SEGUIMIENTO A LA MATRIZ DE INDICADORES PARA RESULTADOS
 Mes de Octubre del 2022

402 - UNIVERSIDAD TECNOLÓGICA DE CHIHUAHUA															
OBJETIVO - PROGRAMA PARA LA PERMANENCIA EN EDUCACIÓN SUPERIOR TECNOLÓGICA															
Objetivo		Indicador				Medio		Avances del Indicador				Unidad de Medida			
Nivel/Referencia	RAMA del Nivel	Nombre del Indicador y Descripción del Indicador	Forma de Cálculo	Tipo de Indicador (Eficacia, Eficiencia, Ascendente)	Formulas y Variables de la Fórmula	Clasificación	Unidad de Medida	Valor Reportado	Meta	Valor Logrado del MIM	Av. MIM	Valor Logrado Actualizado	Av. Acto	Unidad de Medida	Responsable
ACTIVIDAD C0301	Impartición de prácticas en laboratorio	Porcentaje de uso de laboratorios y talleres	PORCENTAJE	Gestión Eficiencia Anual ASCENDENTE	(HUL / THAL) * 100 HUL = Horas uso de laboratorio THAL = Total de horas asignadas a laboratorio	ACUMULADO CONSTANTE	Horas Horas	17,454.00 17,454.00	100.00	0.00 17,454.00	0.00	6,000.00 17,454.00	28.65	DOCUMENTO INTERNO- Departamento de Talleres y Laboratorios Pasados, edificio B, Campus principal UNIVERSIDAD TECNOLÓGICA DE CHIHUAHUA María Magdalena Campos Quiroz 4322000 rectoria@utch.edu.mx---	Los servicios de electricidad y telecomunicaciones operan adecuadamente
Justificación : Este indicador se reportará según la calendarización programada para el mismo.															
Observaciones : Este indicador se reportará según la calendarización programada para el mismo.															
ACTIVIDAD C0502	Participación de alumnos y docentes en concursos y congresos	Porcentaje de concursos que participan los estudiantes	PORCENTAJE	Gestión Eficiencia Anual ASCENDENTE	(CA / CP) * 100 CA = concursos atendidos CP = concursos convocados	ACUMULADO CONSTANTE	Concursos y congresos atendidos Concursos y congresos programados	6.00 6.00	100.00	0.00 6.00	0.00	2.00 6.00	33.33	DOCUMENTO INTERNO- Secretaría Académica, edificio R, Campus principal UNIVERSIDAD TECNOLÓGICA DE CHIHUAHUA María Magdalena Campos Quiroz 4322000 rectoria@utch.edu.mx---	Las Instituciones de Educación Superior y la Coordinación de Universidades Tecnológicas, así como otras instancias programan y convocan a eventos educativos
Justificación : Este indicador se reportará según la calendarización programada para el mismo.															
Observaciones : Este indicador se reportará según la calendarización programada para el mismo.															
ACTIVIDAD C0503	Participación de estudiantes en actividades extracurriculares	Porcentaje de concursos académicos con participación de docentes atendidos	PORCENTAJE	Gestión Eficiencia Anual ASCENDENTE	(CAA/CAP)*100 CAA = Congresos académicos atendidos CAP = Congresos académicos programados	ACUMULADO CONSTANTE	Concursos y congresos atendidos Concursos y congresos programados	12.00 12.00	100.00	0.00 12.00	0.00	2.00 12.00	16.67	DOCUMENTO INTERNO- Secretaría Académica, edificio R, Campus principal UNIVERSIDAD TECNOLÓGICA DE CHIHUAHUA María Magdalena Campos Quiroz 4322000 rectoria@utch.edu.mx---	Las Instituciones de Educación Superior y la Coordinación de Universidades Tecnológicas, así como otras instancias programan y convocan a eventos educativos
Justificación : Este indicador se reportará según la calendarización programada para el mismo.															
Observaciones : Este indicador se reportará según la calendarización programada para el mismo.															
ACTIVIDAD C0603	Participación de estudiantes en actividades extracurriculares	Estudiantes participando en actividades extracurriculares	PORCENTAJE	Gestión Eficiencia Anual ASCENDENTE	(EAE/TEAEP) EAE = Estudiantes en actividades extracurriculares TEAEP = Total de estudiantes en actividades extracurriculares programados	ACUMULADO CONSTANTE	Estudiantes que participan en actividades extracurriculares Total de estudiantes	160.00 150.00	1.00	0.00 150.00	0.00	223.00 150.00	1.49	DOCUMENTO INTERNO- Subdirección de Extensión Universitaria, Edificio O, Campus principal UNIVERSIDAD TECNOLÓGICA DE CHIHUAHUA María Magdalena Campos Quiroz 4322000 rectoria@utch.edu.mx---	Los programas académicos de la Coordinación General de Universidades Tecnológicas y Politécnicas permiten atender actividades extracurriculares
Justificación : Este indicador se reportará según la calendarización programada para el mismo.															
Observaciones : Este indicador se reportará según la calendarización programada para el mismo.															

GOBIERNO DEL ESTADO DE CHIHUAHUA
SEGUIMIENTO A LA MATRIZ DE INDICADORES PARA RESULTADOS
 Mes de Octubre del 2022

UNIVERSIDAD TECNOLÓGICA DE CHIHUAHUA															
ACTIVIDAD PROGRAMADA PARA LA PERMANENCIA EN EDUCACIÓN SUPERIOR TECNOLÓGICA															
Código de Actividad	Objetivo	Nombre del Indicador / Descripción del Indicador	Métrica de Seguimiento	Tipo de Medición / Frecuencia de Medición	Fórmula y Variables de la Fórmula	Clasificación	Unidad de Medida	Meta				Análisis de Indicador		Medios de Verificación	Observaciones
								Valor Reportado	Meta	Valor Objetivo del mes	Av. Año	Valor Objetivo Acumulado	Av. Año		
ACTIVIDAD C0604	Profesionalización del personal docente y administrativo	Porcentaje de realización del Programa de capacitación al personal académico	PORCENTAJE	Gestión Eficiencia Anual ASCENDENTE	(CR/CP)*100 CR = Capacitaciones al personal académico realizadas CP = Capacitaciones académicas programadas	ACUMULADO CONSTANTE	Capacitaciones	42.00	100.00	0.00	0.00	37.00	88.10	DOCUMENTO INTERNO- Secretaría Académica, Edificio R, Campus principal UNIVERSIDAD TECNOLÓGICA DE CHIHUAHUA María Magdalena Campos Quiroz 4322000 rectoria@utch.edu.mx---	Existe instancias competentes que permiten atender las necesidades de capacitación
		Porcentaje de realización del capacitaciones a personal académico, respecto a las capacitaciones programadas en el programa de capacitación institucional						42.00		42.00		42.00			
Justificación : Este indicador se reportará según la calendarización programada para el mismo.															
Observaciones : Este indicador se reportará según la calendarización programada para el mismo.															
		Porcentaje de cumplimiento al programa de capacitación administrativo	PORCENTAJE	Gestión Eficiencia Anual ASCENDENTE	(CAR/CAP)*100 CAR = Capacitaciones administrativas realizadas CAP = Capacitaciones administrativas programadas	ACUMULADO CONSTANTE	Capacitaciones realizadas	48.00	100.00	0.00	0.00	17.00	35.42	DOCUMENTO INTERNO- Subdirección de Recursos Humanos, Edificio R, Campus principal UNIVERSIDAD TECNOLÓGICA DE CHIHUAHUA María Magdalena Campos Quiroz 4322000 rectoria@utch.edu.mx---	Existe instancias competentes que permiten atender las necesidades de capacitación
		Mide el porcentaje de capacitaciones a personal administrativo realizado, con respecto a las capacitaciones programadas						48.00		48.00		48.00			
Justificación : Este indicador se reportará según la calendarización programada para el mismo.															
Observaciones : Este indicador se reportará según la calendarización programada para el mismo.															
ACTIVIDAD C0605	Operación del sistema de gestión de calidad	Porcentaje de Acciones de Certificación Calidad Realizadas	PORCENTAJE	Gestión Eficiencia Anual ASCENDENTE	(ACR / TACP) * 100 ACR = Acciones de Certificación Realizadas TACP = Total de acciones de certificación del Programadas	ACUMULADO CONSTANTE	Acciones	5.00	100.00	0.00	0.00	2.00	40.00	DOCUMENTO INTERNO- Dirección de Planeación, Evaluación y Sistemas, edificio R, Campus principal UNIVERSIDAD TECNOLÓGICA DE CHIHUAHUA María Magdalena Campos Quiroz 4322000 rectoria@utch.edu.mx---	La casa Certificadora en Normas de Calidad considera viable otorgar la certificación
		Mide el porcentaje de acciones de certificación para el Sistema de Gestión de Calidad realizadas, respecto a las acciones de calidad programadas						5.00		5.00		5.00			
Justificación : Este indicador se reportará según la calendarización programada para el mismo.															
Observaciones : Este indicador se reportará según la calendarización programada para el mismo.															
ACTIVIDAD C0606	Acreditación de programas académicos	Porcentaje de programas educativos acreditados	PORCENTAJE	Gestión Eficiencia Anual ASCENDENTE	(PEA / TPEAP) * 100 PEA = Programas educativos acreditados TPEAP = Total de programas educativos acreditables programados	ACUMULADO CONSTANTE	Programas educativos acreditados	4.00	100.00	0.00	0.00	3.00	75.00	DOCUMENTO INTERNO- Secretaría Académica, edificio R, Campus principal UNIVERSIDAD TECNOLÓGICA DE CHIHUAHUA María Magdalena Campos Quiroz 4322000 rectoria@utch.edu.mx---	El organismo acreditador considera viable otorgar la acreditación de los programas educativos
		Mide el porcentaje de programas educativos acreditados, respecto al total de programas educativos programados para su acreditación						4.00		4.00		4.00			
Justificación : Este indicador se reportará según la calendarización programada para el mismo.															
Observaciones : Este indicador se reportará según la calendarización programada para el mismo.															

GOBIERNO DEL ESTADO DE CHIHUAHUA
SEGUIMIENTO A LA MATRIZ DE INDICADORES PARA RESULTADOS
 Mes de Octubre del 2022

UNIVERSIDAD TECNOLÓGICA DE CHIHUAHUA																
2022-2023 PROGRAMA PARA LA PERMANENCIA EN EDUCACIÓN SUPERIOR TECNOLÓGICA																
Nivel de Relevancia	Objetivos	Resumen Narrativo	Nombre del Indicador	Método de Cálculo	Frecuencia Dimensional / Periodicidad	Fórmula y Variables de la Fórmula	Discriminación	Unidad de Medida	Meta		Avances al Ejercicio				Medio de Verificación	Supuestos
									Valor Programado	Meta	Valor Logrado (Reales)	Av. Mes	Valor Logrado Acumulado	Av. Acu.		
ACTIVIDAD C0607	Llevar a cabo Jornadas Académicas	Porcentaje de Jornadas Académicas Realizadas	PORCENTAJE	Gestión Eficiencia Anual	REGULAR CONSTANTE	(JAR/JAP)*100 JAR = Jornadas académicas realizadas JAP = Jornadas académicas programadas	ACUMULADO CONSTANTE	Eventos realizados Eventos programados	1.00 1.00	100.00	0.00 1.00	0.00 1.00	0.00 1.00	0.00 1.00	DOCUMENTO INTERNO-Secretaría Académica, edificio R, Campus principal UNIVERSIDAD TECNOLÓGICA DE CHIHUAHUA María Magdalena Campos Quiroz 4322000 rectoria@utch.edu.mx---	
Justificación : Este indicador se reportará según la calendarización programada para el mismo.																
Observaciones : Este indicador se reportará según la calendarización programada para el mismo.																
COMPONENTE C06	Programa de Perspectiva de Género Implementado	Porcentaje de actividades de género realizadas	PORCENTAJE	Estratégico Eficiencia Anual	REGULAR CONSTANTE	(AR/AP)*100 AR = Actividades realizadas AP = Actividades programadas	ACUMULADO CONSTANTE	Actividades realizadas Actividades programadas	4.00 4.00	100.00	0.00 4.00	0.00 4.00	0.00 4.00	100.00 4.00	DOCUMENTO INTERNO-Secretaría Académica, edificio R, campus principal UNIVERSIDAD TECNOLÓGICA DE CHIHUAHUA María Magdalena Campos Quiroz 4322000 rectoria@utch.edu.mx---	La institución gubernamental correspondiente emite lineamientos para la implementación de acciones de perspectiva de género
Justificación : Este indicador se reportará según la calendarización programada para el mismo.																
Observaciones : Este indicador se reportará según la calendarización programada para el mismo.																
ACTIVIDAD C0601	Capacitaciones para implementar y difundir la perspectiva de género	Porcentaje de capacitaciones de equidad de género realizadas	PORCENTAJE	Gestión Eficiencia Anual	ASCENDENTE	(CEGR/CEGP)*100 CEGR = capacitaciones para equidad de género realizadas CEGP = capacitaciones para equidad de género programadas	ACUMULADO CONSTANTE	Capacitaciones realizadas Capacitaciones programadas	1.00 1.00	100.00	0.00 1.00	0.00 1.00	1.00 1.00	100.00 1.00	DOCUMENTO INTERNO-Secretaría Académica, edificio R, Campus principal UNIVERSIDAD TECNOLÓGICA DE CHIHUAHUA María Magdalena Campos Quiroz 4322000 rectoria@utch.edu.mx---	Las personas aplican y difunden lo aprendido en los cursos y talleres de perspectiva de género
Justificación : Esta meta se cumplió en tiempo y forma																
Observaciones : Esta meta se cumplió en tiempo y forma																
ACTIVIDAD C0602	Lograr la Certificación en la Norma NMX-R-025-SCFI-2015 para la igualdad laboral y no discriminación	Porcentaje de acciones de certificación realizadas	PORCENTAJE	Gestión Eficiencia Anual	ASCENDENTE	(AR/AP)*100 AR = Acciones de certificación realizadas AP = Acciones de certificación programadas	ACUMULADO CONSTANTE	Acciones realizadas Acciones programadas	1.00 1.00	100.00	0.00 1.00	0.00 1.00	0.00 1.00	0.00 1.00	DOCUMENTO INTERNO-Secretaría Académica, edificio R, Campus principal UNIVERSIDAD TECNOLÓGICA DE CHIHUAHUA María Magdalena Campos Quiroz 4322000 rectoria@utch.edu.mx---	Los requisitos de certificación que sugiere la Norma NMX-R-025-SCFI-2015 son eticenzables
Justificación : Se sigue en la tramitación de la Certificación en la Norma NMX-R-025-SCFI-2015 para la igualdad laboral y no discriminación, aun no se ha logrado, se reprograma la obtención de la misma para Diciembre.																
Observaciones : Se sigue en la tramitación de la Certificación en la Norma NMX-R-025-SCFI-2015 para la igualdad laboral y no discriminación, aun no se ha logrado, se reprograma la obtención de la misma para Diciembre.																

GOBIERNO DEL ESTADO DE CHIHUAHUA
SEGUIMIENTO A LA MATRIZ DE INDICADORES PARA RESULTADOS
 Mes de Octubre del 2022


UNIVERSIDAD TECNOLÓGICA DE CHIHUAHUA																	
ARFSC1 - PROGRAMA PARA LA PERMANENCIA EN EDUCACIÓN SUPERIOR TECNOLÓGICA																	
Nivel Referencial	Objetivo	Resumen Narrativo	Nombre de Indicador/ descripción del indicador	Método de Cálculo	Escala/ Unidad de Medida	Frecuencia/ Ejecución	Fórmula/ Variables de la Fórmula	Categorización	Unidad de Medida	Meta			Avances del Indicador			Método de Verificación	Sustentación
										Valor Programado	Meta	Valor Logrado de mes	Av. Mes	Valor Logrado Acumulado	Av. Acu.		
ACTIVIDAD C0003		Realización de eventos alusivos a las mujeres y grupos en situación vulnerable	Porcentaje de eventos realizados	PORCENTAJE	Gestión Eficiencia Anual ASCENDENTE	(EIER/EIEP)*100	EIER = Eventos de igualdad y equidad realizados EIEP = Eventos de igualdad y equidad programados	ACUMULADO CONSTANTE	Eventos realizados Eventos programados	1.00 1.00	100.00	0.00 1.00	0.00 1.00	1.00 1.00	100.00	DOCUMENTO INTERNO- Secretaría Académica, edificio R, Campus principal UNIVERSIDAD TECNOLÓGICA DE CHIHUAHUA María Magdalena Campos Quiroz 4322000 rectoria@utch.edu.mx---	Las personas muestran interés en asistir a los eventos de igualdad y equidad realizados

Justificación : En esta acción ya se ha cumplido la meta programada
 Observaciones : En esta acción ya se ha cumplido la meta programada

ACTIVIDAD C0004		Profesionalización del personal de la Unidad de Género	Porcentaje de Capacitaciones de igualdad de género realizadas	PORCENTAJE	Gestión Eficiencia Anual REGULAR CONSTANTE	(CR/CP)*100	CR = Capacitaciones de igualdad de género asistidas CP = Capacitaciones de igualdad de género programadas	ACUMULADO CONSTANTE	Capacitaciones realizadas Capacitaciones programadas	1.00 1.00	100.00	0.00 1.00	0.00 1.00	0.00 1.00	DOCUMENTO INTERNO- Secretaría Académica, edificio R, Campus principal UNIVERSIDAD TECNOLÓGICA DE CHIHUAHUA María Magdalena Campos Quiroz 4322000 rectoria@utch.edu.mx---	Existe instancias competentes que permiten atender las necesidades de capacitación
-----------------	--	--	---	------------	--	-------------	--	----------------------------	---	--------------	--------	--------------	--------------	--------------	--	--

Justificación : Este indicador se reportará según la calendarización programada para el mismo.
 Observaciones : Este indicador se reportará según la calendarización programada para el mismo.

Observaciones Generales del Programa Presupuestario en el Período

Responsable del Programa

 Dr. Kamel Wadhwa David Athle Florus
 Rector

GOBIERNO DEL ESTADO DE CHIHUAHUA
SEGUIMIENTO A LA MATRIZ DE INDICADORES PARA RESULTADOS
 Mes de Octubre del 2022

Estructura Organizativa Programa Presupuestario Subprograma Proyecto		402 - UNIVERSIDAD TECNOLÓGICA DE CHIHUAHUA 2K017D2 - INFRAESTRUCTURA EDUCATIVA SUPERIOR
		Construcción, equipamiento, conservación y rehabilitación de infraestructura física de planteles escolares del nivel de educación superior según las necesidades de cada plantel. Aplica para todas las escuelas públicas y tiene por objeto ampliar, mejorar y mantener en buen estado físico la infraestructura, así como optimizar el funcionamiento de la misma, que permita mantener instalaciones dignas. 100768 - Equipamiento y rehabilitación de infraestructura tanto en los sistemas informáticos y de telecomunicaciones así como los instrumentos didácticos de práctica y aprendizaje, logrando potencializar las competencias tanto genéricas como específicas de los planes y programas de estudio, así como el nivel de calidad de los programas educativos en el marco de las acreditaciones y sistemas de calidad, tanto presencial como a distancia.

		POBLACIONES			
		Unidad de Medida Población	Total	Mujer	Hombres
REFERENCIA	Egresados de Educación media superior	Alumnas y alumnos	37,494	17,505	19,989
NO AFECTADA	Egresados de Educación media superior se van a otras universidades	Alumnas y alumnos	32,724	10,255	16,469
POTENCIAL (AFECTADA)	Egresados de media superior inscritos en la UTCH	Alumnas y alumnos	4,770	1,250	3,520
OBJETIVO	Egresados de media superior inscritos en la UTCH	Alumnas y alumnos	4,770	1,250	3,520
POSTERGADA	Egresados de educación media superior inscritos en la UTCH no atendidos	Alumnas y alumnos	0	0	0
ATENDIDA	Egresados de media superior inscritos en la UTCH	Alumnas y alumnos	0	0	0

ALINEACIÓN A INSTRUMENTOS DE PLANEACIÓN ESTRATÉGICA

		E103T2 - DESARROLLO HUMANO Y SOCIAL - EDUCACIÓN - DERECHOS HUMANOS E INCLUSIÓN SOCIAL		
		Objetivos de Desarrollo Sostenible		
OBJETIVO	OD04 - Garantizar una educación inclusiva, equitativa y de calidad y promover oportunidades de aprendizaje durante toda la vida para todos			
		Plan Estatal de Desarrollo		
TEMA	E203 - Derecho a la educación			
		Plan Estatal de Desarrollo		
OBJETIVO	E1 - 14 - Fortalecer la innovación científica y tecnológica en las instituciones educativas, para contribuir al desarrollo económico y la competitividad del estado.			
		Plan Estatal de Desarrollo 2022-2027		
OBJETIVO NUEVO	E10401002 - Brindar los servicios educativos de calidad a los estudiantes de escuelas del Sistema Educativo Estatal, a través del desarrollo de ambientes escolares que propicien el aprendizaje, la inclusión, equidad y perspectiva de género.			

PRESUPUESTO DEL PROGRAMA									
Autorización	Modificación	Mensual		X de gasto mediatizado	Asignado	Acreditado		Gasto	Saldo
		Asignado	Modificado			Asignado	Modificado		
0.00		1,493,937.28		0.00	0.00		1,493,937.28	0.00	0.00

INDICADORES DEL PROGRAMA					
Totales Indicados en el año	Indicadores con Avance Programado al Financiamiento	Indicadores con Avance	Indicadores sin Avance	Indicadores sin Avance con Replificación	
8	0	0	8	6	

FUENTES DE FINANCIAMIENTO						
Código	Descripción	Origen	Porcentaje	Asignado	Modificado	Saldo
1533121	REMANENTES FONDO DE APORTACIONES MÚLTIPLES INFRAESTRUCTURA EDUCATIVA SUPERIOR (FAM) 2021	RECURSOS FEDERALES	2K017D2 - INFRAESTRUCTURA EDUCATIVA SUPERIOR	0.00%	0.00	1,493,937.28
Total de presupuesto				0.00%	0.00	1,493,937.28

GOBIERNO DEL ESTADO DE CHIHUAHUA
SEGUIMIENTO A LA MATRIZ DE INDICADORES PARA RESULTADOS
 Mes de Octubre del 2022

UNIVERSIDAD TECNOLÓGICA DE CHIHUAHUA															
ÁREA DE INFRAESTRUCTURA EDUCATIVA SUPERIOR															
OBJETIVOS															
Nivel de Referencia	Resumen Narrativo	Número del indicador Designado y del Indicador	Método y Unidad de Medida	Tipo de Indicador y Frecuencia de Medición	Formulas y Variables de la Fórmula	Clasificación	Unidad de Medida	Valor Base/09	Meta	Valor Logrado Reporte	Ay. Mec.	Valor Logrado Acumulado	Ay. Acc.	Método de Medición	Supervisor
FIN	Potencializar las competencias de los planes y programas de estudio, así como el nivel de calidad de los programas educativos en el marco de las acreditaciones y sistemas de calidad, tanto presencial como a distancia.	Edificios equipados	PORCENTAJE	Estratégico Eficacia Anual ASCENDENTE	(EE/EP)*100 EE = Edificios equipados y/o acondicionados EP = Edificios Programados	ACUMULADO CONSTANTE	Edificio Edificio	1.00 1.00	100.00	0.00 1.00	0.00 1.00	0.00 1.00	0.00	DOCUMENTO INTERNO-Expediente documental de la gestión y operatividad correspondiente Sub Dirección de Planeación Marco Aurelio Romero Rodríguez 6144322000 mromero@utch.edu.mx----	La UTCH recibe en tiempo y forma recursos para la operación que permiten desarrollar las actividades académicas y administrativas
Justificación :															
Observaciones :															
PROPOSITO	3691 - Equipamiento y rehabilitación de Infraestructura tanto en los sistemas informáticos y de telecomunicaciones así como los instrumentos didácticos de práctica y aprendizaje, logrando potencializar las competencias tanto genéricas como específicas de los planes y programas de estudio, así como el nivel de calidad de los programas educativos en el marco de las acreditaciones y sistemas de calidad, tanto presencial como a distancia.	Porcentaje Estudiantes beneficiados	PORCENTAJE	Estratégico Eficacia Anual ASCENDENTE	(MA/EI)*100 MA = Matriculados Atendidos EI = Estudiantes inscritos al inicio del ciclo escolar	ACUMULADO CONSTANTE	Estudiantes Estudiantes	100.00 4,500.00	2.22	0.00 4,500.00	0.00	0.00 4,500.00	0.00	DOCUMENTO INTERNO-Registro Interno, Sistema Integral PROYECTA Sub Dirección de Servicios Escolares Gustavo Andrés Sepúlveda 6144322000 gsepulveda@utch.edu.mx----	La Dirección General de Universidades Tecnológicas y Politécnicas define para cada programa educativo los conceptos en materia de equipamiento requeridos
Justificación :															
Observaciones :															
COMPONENTE	Equipamiento y mobiliario adquirido	Porcentaje de actividades realizadas	PORCENTAJE	Estratégico Calidad Anual ASCENDENTE	(AR/AP)*100 AR = Actividades Realizadas AP = Actividades Programadas	ACUMULADO CONSTANTE	Actividades Actividades	2.00 2.00	100.00	0.00 2.00	0.00	0.00 2.00	0.00	DOCUMENTO INTERNO-Expediente documental Sub Dirección de Planeación Marco Aurelio Romero Rodríguez 6144322000 mromero@utch.edu.mx----	Se cuenta con las condiciones necesarias para llevar a cabo la adquisición del mobiliario y equipamiento requerido por los programas educativos
Justificación : Este componente se reprogramo para el mes de diciembre															
Observaciones : Este componente se reprogramo para el mes de diciembre															
ACTIVIDAD	Realización de licitaciones de equipamiento y mobiliario	Porcentaje de actividades realizadas	PORCENTAJE	Gestión Eficiencia Anual ASCENDENTE	(AR/AP)*100 AR = Actividades Realizadas AP = Actividades Programadas	ACUMULADO CONSTANTE	Actividades Actividades	2.00 2.00	100.00	0.00 2.00	0.00	0.00 2.00	0.00	DOCUMENTO INTERNO-Expediente documental Sub Dirección de Planeación Marco Aurelio Romero R 6144322000 mromero@utch.edu.mx----	Se cuenta con proveedores para llevar a cabo la adquisición del mobiliario y equipo requerido por los programas educativos
Justificación : Se reprogramo el valor y se calendarizo para el mes de diciembre															
Observaciones : Se reprogramo el valor y se calendarizo para el mes de diciembre															

GOBIERNO DEL ESTADO DE CHIHUAHUA
SEGUIMIENTO A LA MATRIZ DE INDICADORES PARA RESULTADOS
 Mes de Octubre del 2022

402 - UNIVERSIDAD TECNOLÓGICA DE CHIHUAHUA															
PROGRAMA DE INFRASTRUCTURA EDUCATIVA SUPERIOR															
Objetivo		Indicador						Meta				Avance al Informe		Medición	
Nivel Referencial	Resumen Narrativo	Nombre del indicador (Puede incluir el símbolo)	Método de Cálculo	Tipología de Indicador (Estratégico, Operativo, Proceso, Resultado)	Formulación Variable de la Fórmula	Clasificación	Unidad de Medida	Valor Expreso	Meta	Valor Esperado (Inicio)	Av. Meta	Valor Reportado Acumulado	Av. Act.	Verificación	Supuestos
ACTIVIDAD C0102	Realización de expedientes técnicos para equipo especializado de laboratorios	Porcentaje de actividades realizadas	PORCENTAJE	Gestión Eficiencia Anual ASCENDENTE	(AR/AP)*100 AR = Actividades Realizadas AP = Actividades Programadas	ACUMULADO CONSTANTE	Actividades Actividades	2.00	100.00	0.00	0.00	2.00	100.00	DOCUMENTO INTERNO- Expediente documental Sub Dirección de Planeación Marco Aurelio Romero R 6144322000 mromero@utch.edu.mx---	Son definidas las características y especificaciones del equipo a adquirir para llevar a cabo su gestión ante instancias gubernamentales
Justificación : Esta actividad se cumplió en tiempo y forma															
Observaciones : Esta actividad se cumplió en tiempo y forma															
COMPONENTE C02	Rehabilitación de espacios educativos	Porcentaje de actividades realizadas	PORCENTAJE	Estratégico Calidad Anual ASCENDENTE	(ARI/AP)*100 AR = Actividades Realizadas AP = Actividades Programadas	ACUMULADO CONSTANTE	Actividades Actividades	1.00	100.00	0.00	0.00	0.00	0.00	DOCUMENTO INTERNO- Expediente documental Sub Dirección de Planeación Marco Aurelio Romero R 6144322000 mromero@utch.edu.mx---	Se cuenta con las condiciones necesarias para llevar a cabo la rehabilitación de espacios educativos
Justificación : No se han autorizado actividades de rehabilitación															
Observaciones : No se han autorizado actividades de rehabilitación															
ACTIVIDAD C0201	Realización de licitaciones para rehabilitación de espacios educativos	Porcentaje de actividades realizadas	PORCENTAJE	Gestión Eficiencia Anual ASCENDENTE	(ARI/AP)*100 AR = Actividades Realizadas AP = Actividades Programadas	ACUMULADO CONSTANTE	Actividades Actividades	1.00	100.00	0.00	0.00	0.00	0.00	DOCUMENTO INTERNO- Expediente documental Sub Dirección de Planeación Marco Aurelio Romero R 6144322000 mromero@utch.edu.mx---	Se cuenta con proveedores para llevar a cabo la rehabilitación de espacios educativos
Justificación : No se han autorizado actividades para rehabilitación de espacios educativos															
Observaciones : No se han autorizado actividades para rehabilitación de espacios educativos															
ACTIVIDAD C0202	Elaboración de expedientes técnicos	Porcentaje de actividades realizadas	PORCENTAJE	Gestión Eficiencia Anual ASCENDENTE	(ARI/AP)*100 AR = Actividades Realizadas AP = Actividades Programadas	ACUMULADO CONSTANTE	Actividades Actividades	1.00	100.00	0.00	0.00	0.00	0.00	DOCUMENTO INTERNO- Expediente Documental Sub Dirección de Planeación Marco Aurelio Romero R. 6144322000 mromero@utch.edu.mx---	Son definidas las características y especificaciones que permitan integrar la elaboración de los expedientes técnicos ante instancias gubernamentales
Justificación : No se han autorizado actividades para rehabilitación de espacios educativos															
Observaciones : No se han autorizado actividades para rehabilitación de espacios educativos															

GOBIERNO DEL ESTADO DE CHIHUAHUA
SEGUIMIENTO A LA MATRIZ DE INDICADORES PARA RESULTADOS
 Mes de Octubre del 2022


402 - UNIVERSIDAD TECNOLÓGICA DE CHIHUAHUA															
2021D2 - INFRAESTRUCTURA EDUCATIVA SUPERIOR															
Objetivo		Indicador				Meta		Avance del Indicador				Medio de Verificación		Subtotal	
Nivel de Referencia	Resumen Narrativo	Nombre del Indicador / Descripción del Indicador	Método de Cálculo	Tipo / Bases de Datos / Fuente de la Información	Resulta / Variables de la Fórmula	Clasificación	Unidad de Medida	Valor Objetivo	Meta	Valor Reportado del mes	Av. Mes	Valor Reportado Acumulado	Av. Act.	Verificación	Subtotal

Observaciones Generales del Programa Presupuestario en el Periodo

Responsable del Programa


 Dr. Kamel Wadhi David Athle Flores
 Rector

Responsable del Programa


 Dr. Kamel Wadhi David Athle Flores
 Rector