

SEGUIMIENTO DE EGRESADOS A 6 MESES DE SU EGRESO

GENERACIÓN SEP- DIC 2021

Seguimiento de Egresados

Los resultados de estas estadísticas son correspondientes a la información recabada desde septiembre 2022 a la fecha de publicación.

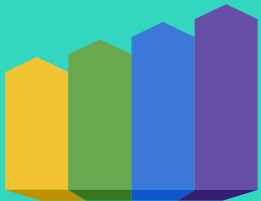




LIC. INNOVACIÓN DE NEGOCIOS EN MERCADOTECNIA

LINM

1



SITUACIÓN LABORAL, TOTAL DE EGRESADOS LINM: 46

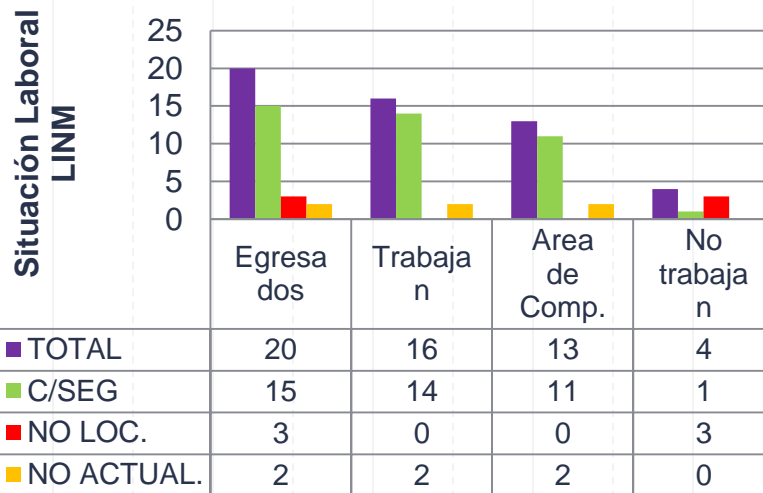
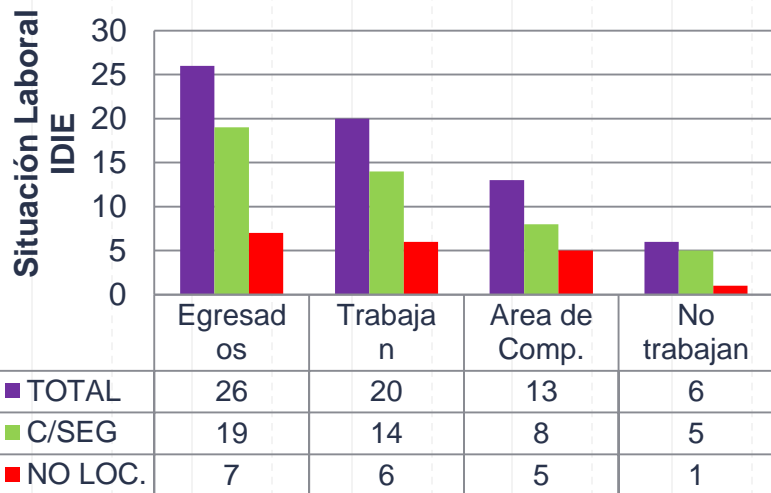


Empleabilidad: **78%** considerando a los no localizados que reportaron al egresar que trabajaban



Área de Competencia: **57%** considerando a los no localizados que ya trabajaban al egresar

Actualización de datos: **74%**



De los egresados que no trabajan reportan: continuidad de estudios, no encuentran trabajo, y a 2 de ellos no les interesa trabajar aún.

De los que no están en su área de competencia reportan: están esperando se libere un puesto, no hay promociones a su área, ya trabajaban desde antes

RANGO DE INGRESOS ING. DESARROLLO E INNOVACIÓN EMPRESARIAL: 36 trabajan

INGRESO	EGRESADOS	PUESTOS			
Hasta 6 mil	7	Operario		Administrativo	
Hasta 8 mil	5	Autoempleo		Operario	Administrativo
Hasta 10 mil	11	Operario	Administrativo	Supervisor	Tec. especializado
Hasta 15 mil	6	administrativo		Promotor	Coordinador
Hasta 20 mil	1	Administrativo			
Más de 20 mil	6	Autoempleo	Administrativo	Supervisor	Asesor



MEDIO DE COLOCACIÓN LINM: 36 trabajan



Invitación de la empresa

39%

Con 14 respuestas

Estadía

28%

Con 10 respuestas

Bolsa de trabajo

22%

Con 8 respuestas



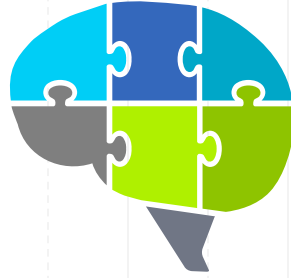
Negocio propio

11%

Con 4 respuestas

Cursos, diplomados o capacitación que requieren por parte de la universidad (Educación Continua)

Cursos más solicitados	Cursos que no solo solicitaron una vez	
Inglés	Excel	Mercados internacionales
Mercadotecnia digital	Francés	Corel
Contabilidad	Greenpeace belt	Calidad
Fotografía	Emprendimiento	
Recursos Humanos		
Maestrías		



ING. MECATRÓNICA

IMEC

2

SITUACIÓN LABORAL, TOTAL DE EGRESADOS IMEC: 30



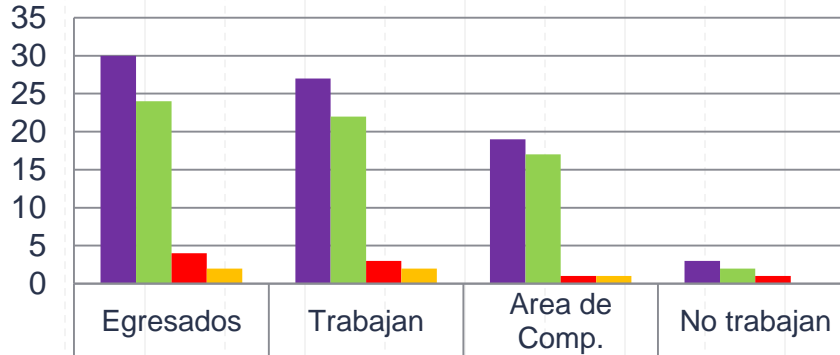
Empleabilidad: **90%** considerando a los no localizados que reportaron al egresar que trabajaban



Área de Competencia: **63%** considerando a los no localizados que ya trabajaban al egresar

Actualización de datos: 80%

Situación Laboral



	Egresados	Trabajan	Area de Comp.	No trabajan
TOTAL	30	27	19	3
C/SEG	24	22	17	2
NO LOCALIZADOS	4	3	1	1
NO ACTUALIZARON	2	2	1	0

De los que no trabajan reportaron;

➤ no han encontrado trabajo

De los que no trabajan en su área de competencia reportaron las siguientes razones:

- Ser trabajo temporal
- No hay requerimiento de personal donde están
- Ya trabajaban
- Preferencias personales

MEDIO DE COLOCACIÓN IMEC: 27 trabajan

Estadía

44%

Con 12 respuestas

Invitación de la empresa

37%

Con 10 respuestas

Bolsa de trabajo

19%



Con 5 respuestas

Cursos, diplomados o capacitación que requieren por parte de la universidad (Educación Continua)

Cursos más solicitados	Cursos que solo solicitaron una vez	
Inglés	Sistemas mecánicos	Autocad
PLC	Robótica	Maquinado
Programación	Electricidad de potencia	Excel
	Maestrías	

RANGO DE INGRESOS ING. MECATRÓNICA: 27 trabajan

INGRESO	EGRESADOS	PUESTOS		
Hasta 6 mil	7	Operario	Administrativo	Técnico general
Hasta 8 mil	2	Técnico General		Operario
Hasta 10 mil	7	Operario	Técnico especializado	Técnico General
Hasta 15 mil	6	Técnico especializado		Administrativo
Hasta 20 mil	3	Técnico especializado	Técnico general	Supervisor
Más de 20 mil	2	Técnico especializado		Administrativo



ING. MANTENIMIENTO INDUSTRIAL

IMI

3



SITUACIÓN LABORAL, TOTAL DE EGRESADOS IMI: 43



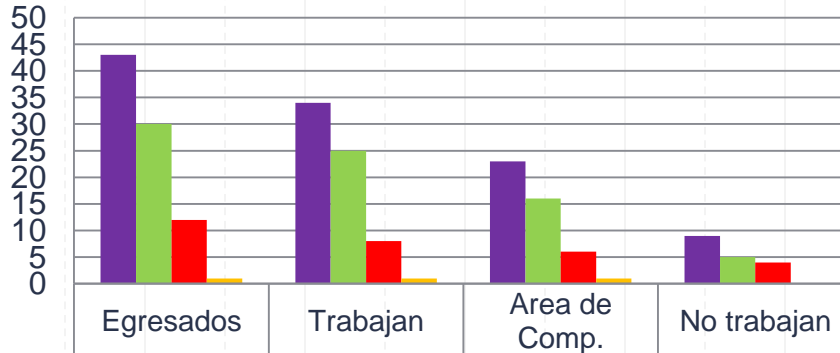
Empleabilidad: **79%** considerando a los no localizados que reportaron al egresar que trabajaban



Área de Competencia: **53%** considerando a los no localizados que ya trabajaban al egresar

Actualización de datos: 70%

Situación Laboral



	Egresados	Trabajan	Area de Comp.	No trabajan
TOTAL	43	34	23	9
C/SEG	30	25	16	5
NO LOCALIZADOS	12	8	6	4
NO ACTUALIZARON	1	1	1	0

De los que no trabajan reportaron;

- no han encontrado trabajo
- Continuidad de estudios

De los que no trabajan en su área de competencia reportaron las siguientes razones:

- No hay vacantes de mi área en la empresa
- Tiene poco que ver con electrónica
- Motivos personales
- Falta de experiencia
- Ya trabajaba desde antes
- No encuentro de mi área
- Mejor oportunidad laboral

MEDIO DE COLOCACIÓN IMI: 34 trabajan



Invitación de la empresa

44%

Con 15 respuestas

Estadía

38%

Con 13 respuestas

Bolsa de trabajo

15%

Con 5 respuestas

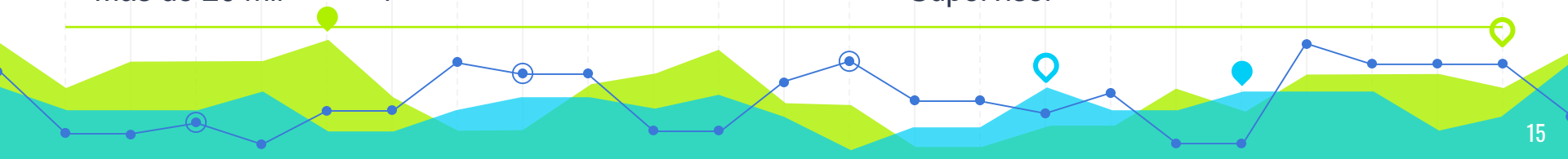
Negocio propio

3%

Con 1 respuestas


RANGO DE INGRESOS ING. MANTENIMIENTO INDUSTRIAL

INGRESO	EGRESA DOS	PUESTOS			
Hasta 6 mil	8	Operario	Supervisor	Tec. Especializado	Tec. General
Hasta 8 mil	5	Operario	Supervisor	Especialista de ingeniería de procesos	
Hasta 10 mil	7	Operario	Técnico general	Técnico especializado	otro
Hasta 15 mil	8	Técnico especializado	Autoempleo	Administrativo	Técnico general
Hasta 20 mil	5	Técnico especializado	Supervisor	Administrativo	
Más de 20 mil	1	Supervisor			



Cursos, Diplomados o Capacitación que requieren por parte de la universidad (Educación Continua)

Cursos que solicita más de una persona		Cursos que no se repitieron	
Inglés (10)	Motores a 4 tiempos	Programación	Soldadura
Automatización	C++	Robótica	CNC
PLC	FESTO	Oratoria	Mecánica
PLV	Maestrías	Chino	



ING. TECNOLOGIAS DE LA INFORMACIÓN

ITI

4



SITUACIÓN LABORAL, TOTAL DE EGRESADOS ITI: 2



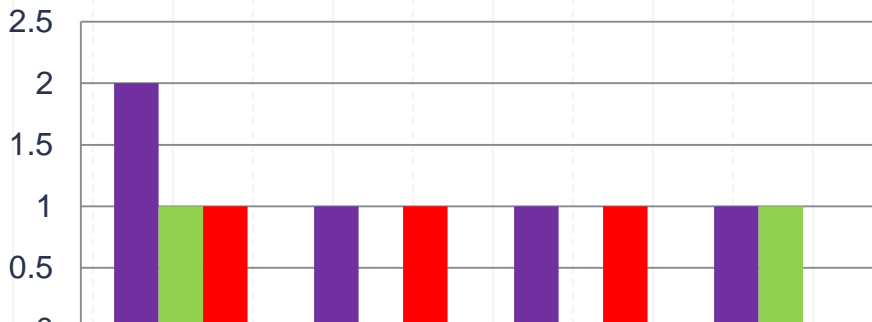
Empleabilidad: **50%** considerando a los no localizados que reportaron al egresar que trabajaban



Área de Competencia: **50%** considerando a los no localizados que ya trabajaban al egresar

Actualización de datos: 50%

Situación Laboral



Situación Laboral	Egresados	Trabajan	Area de Comp.	No trabajan
TOTAL	2	1	1	1
C/SEG	1	0	0	1
NO LOCALIZADOS	1	1	1	0

De los que no trabajan reportaron;

➤ no han encontrado trabajo

MEDIO DE COLOCACIÓN, RANGO DE INGRESOS Y NECESIDADES DE CAPACITACIÓN (EDUCACIÓN CONTINUA)

Estadía


100%

Con 1 respuestas

INGRESO	EGRESADOS	PUESTOS
Hasta 8 mil	1	Diseñador

NECESIDADES DE CAPACITACIÓN:

Procesos administrativos



ING. PROCESOS Y OPERACIONES INDUSTRIALES

IPOI

5



SITUACIÓN LABORAL, TOTAL DE EGRESADOS IPOI: 56



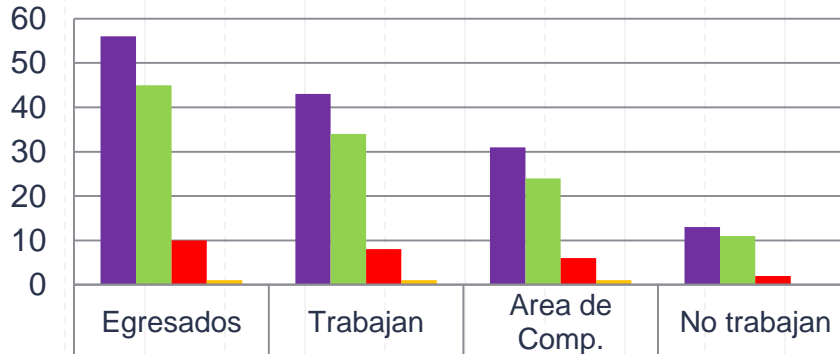
Empleabilidad: **77%** considerando a los no localizados que reportaron al egresar que trabajaban



Área de Competencia: **55%** considerando a los no localizados que ya trabajaban al egresar

Actualización de datos: 80%

Situación Laboral



	Egresados	Trabajan	Area de Comp.	No trabajan
■ TOTAL	56	43	31	13
■ C/SEG	45	34	24	11
■ NO LOCALIZADOS	10	8	6	2
■ NO ACTUALIZARON	1	1	1	0

De los que no trabajan reportaron;

- No han encontrado trabajo
- Continuidad de estudios

De los que no trabajan en su área de competencia reportaron las siguientes razones:

- Mejor oportunidad laboral
- No ha encontrado de su área
- Empleo temporal
- No hay vacantes de mi área en mi empresa
- Falta de título
- Falta de experiencia

MEDIO DE COLOCACIÓN LINM: 43 trabajan



Invitación de la empresa

58%

Con 25 respuestas

Estadía

23%

Con 10 respuestas

Bolsa de trabajo

14%

Con 6 respuestas

Negocio propio

5%


Con 2 respuestas

RANGO DE INGRESOS

INGRESO	EGRESADOS	PUESTOS			
Hasta 6 mil	7	Operario	Administrativo		Otro
Hasta 8 mil	10	Administrativo	Operario	Autoempleo	Otro
Hasta 10 mil	4	Técnico especializado	Técnico general		Operario
Hasta 15 mil	8	Tec. Especializado	Administrativo	Operario	Técnico general
Hasta 20 mil	9	Técnico general	Técnico especializado	Administrativo	Supervisor
Más de 20 mil	5	Supervisor	Administrativo	Gerente	Autoempleo

Cursos, Diplomados o Capacitación que requieren por parte de la universidad (Educación Continua)

Cursos que se repiten		Cursos que solo se mencionan una vez	
Inglés	Maquinados	Dibujo industrial	Logística
Francés	VBA macros	Solidworks	Finanzas
Excel	Manejo de herramientas	Metrología	Seguridad industrial
Diseño mecánico	Automatización	Mejora continua	Six sigma



ENERGÍAS RENOVABLES

IER

6



SITUACIÓN LABORAL, TOTAL DE EGRESADOS IER: 3



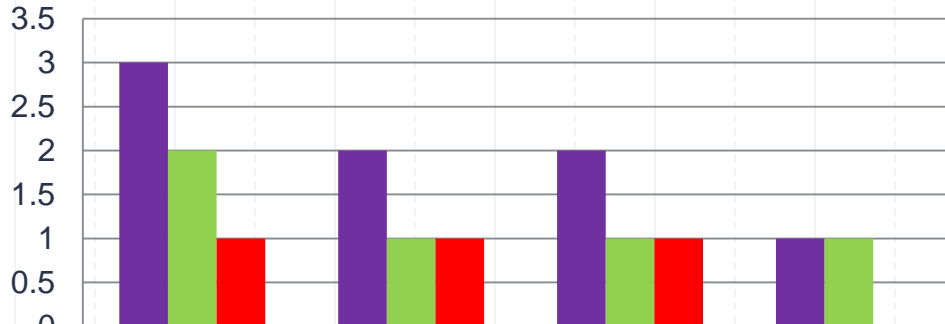
Empleabilidad: **67%** considerando a los no localizados que reportaron al egresar que trabajaban



Área de Competencia: **67%** considerando a los no localizados que ya trabajaban al egresar

Actualización de datos: 67%

Situación Laboral



De los que no trabajan reportaron;

➤ No han encontrado trabajo

■ TOTAL	3	2	2	1
■ C/SEG	2	1	1	1
■ NO LOCALIZADOS	1	1	1	0

MEDIO DE COLOCACIÓN IER: 2 trabajan

Estadía

50%

Con 1 respuesta

Bolsa de
trabajo

50%


Con 1 respuesta

RANGO DE INGRESOS

INGRESO	EGRESADOS	PUESTOS
Hasta 8 mil	7	Técnico especializado
Hasta 10 mil	10	Técnico especializado

NECESIDADES DE CAPACITACIÓN (EDUCACIÓN CONTINUA)

Telecomunicaciones



DATOS GENERALES

Concentrado de todas las carreras



SITUACIÓN LABORAL, TOTAL DE EGRESADOS: 180 en general

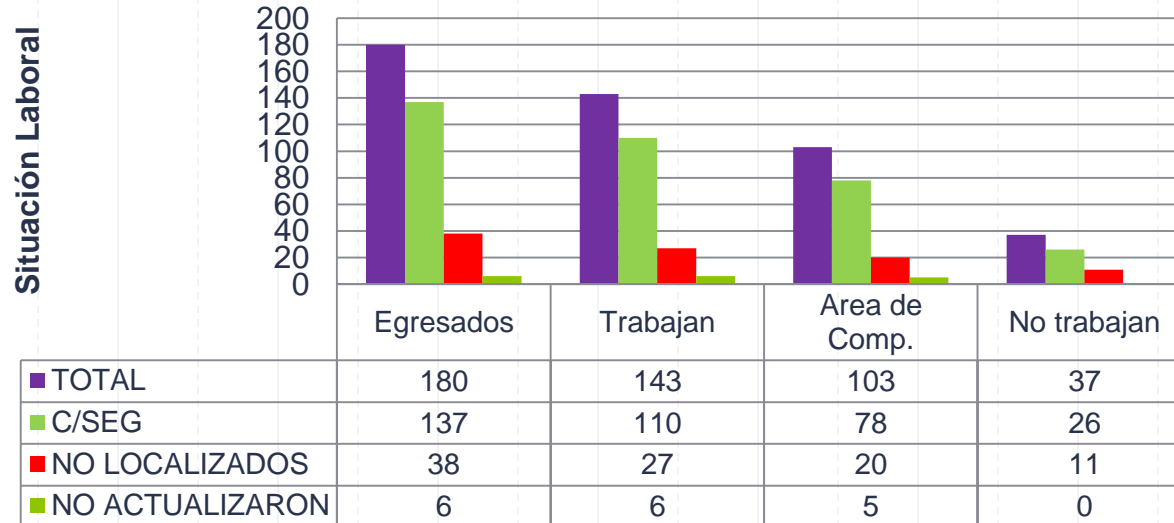


Empleabilidad: **79%** considerando a los no localizados que reportaron al egresar que trabajaban



Área de Competencia: **57%** considerando a los no localizados que ya trabajaban al egresar

Actualización de datos: 76%



MEDIO DE COLOCACIÓN GENERAL: 143 trabajan



Invitación de la empresa

45%

Con 64 respuestas

Estadía

33%

Con 47 respuestas

Bolsa de trabajo

17%

Con 25 respuestas

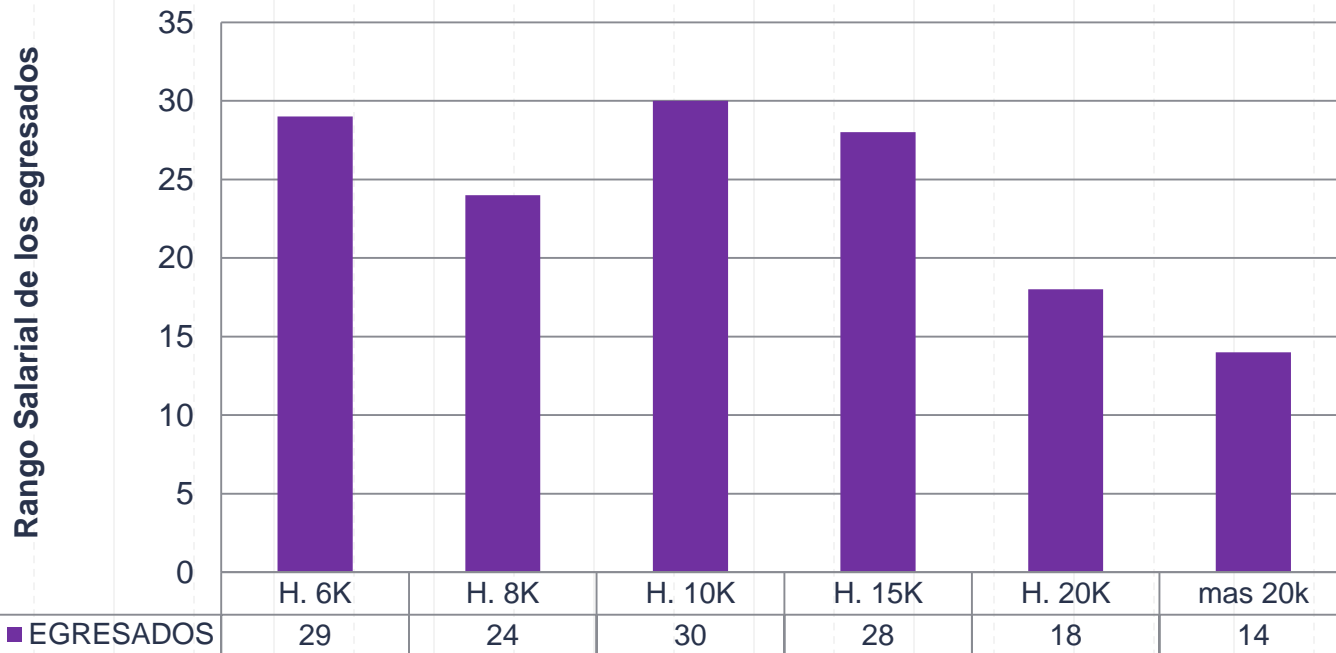
Negocio propio

5%

Con 7 respuestas

RANGO SALARIAL GENERAL: 143 TRABAJAN

EGRESADOS



¡100% CAZADOR, ORGULLOSAMENTE X-UTCH!



CAZADORES
UTCH



THANKS!

Any questions?

frojas@utch.edu.mx

Tel.- 432-20-00 ext. 1131

WhatsApp: 614-540-68-21