

GOBIERNO DEL ESTADO DE CHIHUAHUA
SEGUIMIENTO DE INDICADORES
 Presentados al Honorable Congreso del Estado
 Tercer Trimestre del 2022

402 - UNIVERSIDAD TECNOLÓGICA DE CHIHUAHUA 2E175C1 - PROGRAMA PARA LA PERMANENCIA EN EDUCACIÓN SUPERIOR TECNOLÓGICA		Proporcionar un servicio educativo integral, incluyente y de calidad, a través del apoyo académico, económico y lo social para las alumnas y alumnos de educación superior tecnológica que de acuerdo a sus condiciones así lo requieran, con la finalidad de procurar la permanencia durante su trayectoria estudiantil hasta su egreso.
105515 - Alto índice de deserción escolar de educación superior en la Universidad Tecnológica de Chihuahua		

POBLACIONES			Unidad de Medida	2021	2022	2023
REFERENCIA	Alumnas y alumnos de la Universidad Tecnológica de Chihuahua	Alumnas y alumnos de la Universidad Tecnológica de Chihuahua		4,500	1,350	3,150
NO AFECTADA	Alumnas y alumnos de la Universidad Tecnológica de Chihuahua	Alumnas y alumnos de la Universidad Tecnológica de Chihuahua		-7482	-4666	-2916
POTENCIAL (AFECTADA)	Alumnas y alumnos de la Universidad Tecnológica de Chihuahua	Alumnas y alumnos de la Universidad Tecnológica de Chihuahua		11,982	5,918	6,066
OBJETIVO	Estudiantes	Estudiantes		4,500	1,350	3,150
POSTERGADA	Alumnas y alumnos de la Universidad Tecnológica de Chihuahua	Alumnas y alumnos de la Universidad Tecnológica de Chihuahua		7,482	4,666	2,916
ATENDIDA	Estudiantes	Estudiantes		3,819	1,232	2,587

ALINEACIÓN A INSTRUMENTOS DE PLANEACIÓN ESTRATÉGICA	
Directorio	E1012 - DESARROLLO HUMANO Y SOCIAL - EDUCACIÓN - DERECHOS HUMANOS E INCLUSIÓN SOCIAL
Objetivo	OD04 - Garantizar una educación inclusiva, equitativa y de calidad y promover oportunidades de aprendizaje durante toda la vida para todos
Objetivo	E1----13 - Desarrollar ambientes escolares propicios que generen armonía social, con el fin de asegurar un alto logro educativo y la permanencia de las y los estudiantes en una formación educativa integral
Objetivo Nuevo	E10401001 - Ampliar la cobertura a nivel estatal en materia educativa.

PRESUPUESTO DEL PROGRAMA					
Autogenerado	Transferencias	Transferencias	Transferencias	Transferencias	Transferencias
6,762,444.11	46,224,422.49	19,593,767.02	42.39	6,762,444.11	46,224,422.49
					53,112,336.42
					114.90

INDICADORES DEL PROGRAMA			
Indicador de Seguimiento	Indicador de Impacto	Indicador de Efectividad	Indicador de Sostenibilidad
4	3.00	1	1

FUENTES DE FINANCIAMIENTO						
Clase	Descripción	Origen	Porcentaje	Acreditado	Mobilizado	Comprometido
1179099	CONTRAPARTE ESTATAL A REASIGNACIONES DE RECURSOS FEDERALES ORDINARIAS SECRETARIA DE EDUCACION PUBLICA 2022	RECURSOS FISCALES	0.00%	0.00	-1,393,259.98	26,091,330.82
1489999	INGRESOS PROPIOS DE ENTIDADES PARAESTATALES 2022	INGRESOS PROPIOS	100.00%	6,762,444.11	6,560,994.37	3,097,418.73
2679099	REASIGNACIONES DE RECURSOS FEDERALES ORDINARIAS SECRETARIA DE EDUCACION PUBLICA 2022	RECURSOS FEDERALES	0.00%	0.00	41,066,688.10	23,923,586.87
Total de asignaciones				6,762,444.11	46,224,422.49	53,112,336.42

GOBIERNO DEL ESTADO DE CHIHUAHUA
SEGUIMIENTO DE INDICADORES
 Presentados al Honorable Congreso del Estado
 Tercer Trimestre del 2022

Definición del programa		Aplicativos					
Proporcionar un servicio educativo integral, incluyente y de calidad, a través del apoyo académico, económico y/o social para las alumnas y alumnos de educación superior tecnológica que de acuerdo a sus condiciones así lo requieran, con la finalidad de procurar la permanencia durante su trayectoria estudiantil hasta su egreso.		Objetivo	Atendida	Presupuesto Autorizado	Presupuesto Modificado		
		4	4				
		1,350.00	3,150.00				
		1,232.00	2,597.00				
				53,112,336.42	-8,867,913.93		
Resumen Narrativo		Resumen Numérico					
Nivel	Los estudiantes de la Universidad Tecnológica de Chihuahua permanecen hasta concluir su formación educativa						
Propósito							
Nombre del indicador	Descripción del indicador	Fórmula	Descripción de la Fórmula	Método de Cálculo	Riesgo	Dimensión	Frecuencia
Porcentaje de deserción escolar	Mide el porcentaje de estudiantes dados de baja en el ciclo escolar, respecto al total de estudiantes inscritos al inicio del ciclo escolar	$(EDBCE / TEICE) * 100$	$(\text{Estudiantes dados de baja en el ciclo escolar} / \text{Total de estudiantes inscritos al inicio del ciclo escolar}) * 100$	Porcentaje	Estratégico	Eficacia	Anual
Línea Base y Meta del Trimestre							
Clave del indicador	Descripción de los Valores	Unidad de Medida	Categorización	Valor Actual	Valor Programado	Línea Base	Meta
REGULAR CONSTANTE	EDBCE - Estudiantes dados de baja en el ciclo escolar	Estudiantes	ACUMULADO	600.00	600.00	13.33	13.33
	TEICE - Total de estudiantes inscritos al inicio del ciclo escolar	Estudiantes	CONSTANTE	4,500.00	4,500.00		

GOBIERNO DEL ESTADO DE CHIHUAHUA
SEGUIMIENTO DE INDICADORES
 Presentados al Honorable Congreso del Estado
 Tercer Trimestre del 2022

Definición del programa		Resultados				
Proporcionar un servicio educativo integral, incluyente y de calidad, a través del apoyo académico, económico y/o social para las alumnas y alumnos de educación superior tecnológica que de acuerdo a sus condiciones así lo requieran, con la finalidad de procurar la permanencia durante su trayectoria estudiantil hasta su egreso.	Objetivo	Unidad	M	II	Total	
	OBJETIVO	Estudiantes	1,350.00	3,150.00	4,500.00	
	ATENDIDA	Estudiantes	1,232.00	2,597.00	3,810.00	
Recursos del Programa						
	Presupuesto Autorizado	Presupuesto Modificado	Gasto	Variación Presup. Modificados e Gasto		
	6,782,444.11	46,224,422.49	53,112,336.42	-6,887,913.93		
Variables del Indicador		Valor Cumulado del Trimestre		Avances del Indicador		
				Trimestre	Acumulado	Avances sobre el Meta
	Estudiantes dados de baja en el ciclo escolar	852.00		18.93	18.93	142.01%
	Total de estudiantes inscritos al inicio del ciclo escolar	4,500.00				
Se registro un acumulado de 852 alumnos dados de baja.						
Se registro un acumulado de 852 alumnos dados de baja.						

GOBIERNO DEL ESTADO DE CHIHUAHUA
SEGUIMIENTO DE INDICADORES
 Presentados al Honorable Congreso del Estado
 Tercer Trimestre del 2022

Definición del indicador		Sintetizado					
Definición del indicador		Población	Unidad	U	Total		
Proporcionar un servicio educativo integral, incluyente y de calidad, a través del apoyo académico, económico y/o social para las alumnas y alumnos de educación superior tecnológica que de acuerdo a sus condiciones así lo requieran, con la finalidad de procurar la permanencia durante su trayectoria estudiantil hasta su egreso.		OBJETIVO	Estudiantes	1,250.00	3,150.00	4,500.00	
		ATENDIDA	Estudiantes	1,232.00	2,587.00	3,819.00	
		Resumen del Programa					
		Presupuesto Autorizado	Presupuesto Modificado	Demora	Valor del Preaviso Modificado al Gasto		
		6,762,444.11	46,224,422.49	53,112,336.42	-8,867,913.93		
Nivel de Atención		Resumen del Programa					
Llevar a cabo Jornadas Académicas							
Nombre del indicador	Descripción del indicador	Fórmula	Descripción de la Programación	Método de Cálculo	Tipo	Dimensión	Frecuencia
Porcentaje de Jornadas Académicas Realizadas	Mide el porcentaje de jornadas académicas realizadas, con respecto al total de jornadas académicas programadas	$(JAR/JAP)*100$	(jornadas académicas realizadas/jornadas académicas programadas)*100	Porcentaje	Gestión	Eficiencia	Anual
Distribución de las Variables		Unidad de Medida	Clasificación	Valor Inicial	Valor Programado	Unidad Base	Meta
REGULAR CONSTANTE	JAR - Jornadas académicas realizadas	Eventos realizados	ACUMULADO	1.00	1.00	100	100
	JAP - Jornadas académicas programadas	Eventos programados	CONSTANTE	1.00	1.00		

GOBIERNO DEL ESTADO DE CHIHUAHUA
SEGUIMIENTO DE INDICADORES
 Presentados al Honorable Congreso del Estado
 Tercer Trimestre del 2022

Objetivo del programa		Indicadores				
Proporcionar un servicio educativo integral, incluyente y de calidad, a través del apoyo académico, económico y fo social para las alumnas y alumnos de educación superior tecnológica que de acuerdo a sus condiciones así lo requieran, con la finalidad de procurar la permanencia durante su trayectoria estudiantil hasta su egreso.		Objetivo	Tipo	M	I	SI
		OBJETIVO	Estudiantes	1,350.00	3,150.00	4,500.00
		ATENDIDA	Estudiantes	1,232.00	2,587.00	3,819.00
		Resumen del Programa				
		Presupuesto Autorizado	Presupuesto Modificado	Costo	Variantes Presup. Modificado vs. Original	
		6,762,444.11	46,224,422.49	53,112,336.42	-6,897,913.93	
Variables del Indicador		Valor de Estado del Trimestre	Avance del Indicador			
			Trimestre	Actualización	Avance sobre Trimestre	
Jornadas académicas realizadas		0.00	0.00	0.00	0.00%	
Jornadas académicas programadas		1.00				
Institución: Después de la contingencia se ajustan las actividades académicas presenciales y se reprogramara hasta 2023 la actividad, asegurando así un entorno mas seguro para los estudiantes y académicos de la institución.						
Observación: Después de la contingencia se ajustan las actividades académicas presenciales y se reprogramara hasta 2023 la actividad, asegurando así un entorno mas seguro para los estudiantes y académicos de la institución.						

GOBIERNO DEL ESTADO DE CHIHUAHUA
SEGUIMIENTO DE INDICADORES
 Presentados al Honorable Congreso del Estado
 Tercer Trimestre del 2022

Definición del programa		Atendidos				
Proporcionar un servicio educativo integral, incluyente y de calidad, a través del apoyo académico, económico y lo social para las alumnas y alumnos de educación superior (tecnológica que de acuerdo a sus condiciones así lo requieran, con la finalidad de procurar la permanencia durante su trayectoria estudiantil hasta su egreso.		Población	Tipo	M	F	Total
		OBJETIVO	Estudiantes	1,350.00	3,150.00	4,500.00
		ATENDIDA	Estudiantes	1,232.00	2,557.00	3,819.00
		Resumen del Programa				
		Presupuesto Autorizado	Presupuesto Modificado	Gasto	Variación Presup. Modificado vs. Gasto	
		6,762,444.11	46,224,422.49	53,112,336.42	-6,887,613.93	
Nivel	Resumen Narrativo					
Componente	Programa de Perspectiva de Género Implementado					
Nombre del indicador	Descripción del Indicador	Fórmula	Detalles de la Fórmula	Método de Cálculo	Objetivo	Frecuencia
Porcentaje de actividades de género realizadas	Porcentaje de actividades de género realizadas, respecto al total de actividades de género programadas	(AR/AP)*100	(Actividades realizadas/Actividades programadas)*100	Porcentaje	Estratégico	Anual
Línea Base y Método del Indicador						
Trayectoria	Clasificación de los Valores	Unidad de Medida	Clasificación	Valor Línea Base	Valor Programado	Método
REGULAR CONSTANTE	AR - Actividades realizadas	Actividades realizadas	ACUMULADO	4.00	4.00	100
	AP - Actividades programadas	Actividades programadas	CONSTANTE	4.00	4.00	

GOBIERNO DEL ESTADO DE CHIHUAHUA
SEGUIMIENTO DE INDICADORES
 Presentados al Honorable Congreso del Estado
 Tercer Trimestre del 2022

Definición del programa	Beneficiarios			
	PSB (año)	Tipo	M	Total
Proporcionar un servicio educativo integral, incluyente y de calidad, a través del apoyo académico, económico y fo social para las alumnas y alumnos de educación superior tecnológica que de acuerdo a sus condiciones así lo requieran, con la finalidad de procurar la permanencia durante su trayectoria estudiantil hasta su egreso.	OBJETIVO	Estudiantes	1,350.00	3,150.00
	ATENDIDA	Estudiantes	1,232.00	2,587.00
				4,500.00
				3,819.00
Recursos del Programa				
Presupuesto Autorizado	Presupuesto Modificado	Unico	Variación Presup. Modificado vs. Unico	
6,762,444.11	46,224,422.49	53,112,336.42	-6,887,913.93	
Valores del indicador	Valor Logrado del Trimestre	Avances del Indicador		
		Trimestre	Acumulado	Avance Acum. (%)
Actividades realizadas	1.00	25.00	100.00	100.00%
Actividades programadas	4.00			
Observación				
Este indicador se reportará según la calendarización programada para el mismo. Los beneficiarios no se habían capturado en los meses anteriores, porque este dato se obtiene en el cuatrimestre de septiembre-diciembre donde inicia nuestro periodo escolar, en este componente la meta se reporta según lo programado. En este mes de septiembre el valor programado y logrado es cero, por lo que el sistema no permite capturar beneficiarios en este componente, los cuales son: Hombres 2587, Mujeres 1232 en total 3819 alumnos, este es el valor logrado, el valor programado fue 4500 alumnos. Nosotros trabajamos la meta de beneficiarios de acuerdo al nuevo ingreso del inicio de ciclo escolar (sep-dic).				
Este indicador se reportará según la calendarización programada para el mismo. Los beneficiarios no se habían capturado en los meses anteriores, porque este dato se obtiene en el cuatrimestre de septiembre-diciembre donde inicia nuestro periodo escolar, en este componente la meta se reporta según lo programado. En este mes de septiembre el valor programado y logrado es cero, por lo que el sistema no permite capturar beneficiarios en este componente, los cuales son: Hombres 2587, Mujeres 1232 en total 3819 alumnos, este es el valor logrado, el valor programado fue 4500 alumnos. Nosotros trabajamos la meta de beneficiarios de acuerdo al nuevo ingreso del inicio de ciclo escolar (sep-dic).				

GOBIERNO DEL ESTADO DE CHIHUAHUA
SEGUIMIENTO DE INDICADORES
Presentados al Honorable Congreso del Estado
Tercer Trimestre del 2022

Definición del programa		Beneficiarios					
Proporcionar un servicio educativo integral, incluyente y de calidad, a través del apoyo académico, económico y/o social para las alumnas y alumnos de educación superior tecnológica que de acuerdo a sus condiciones así lo requieran, con la finalidad de procurar la permanencia durante su trayectoria estudiantil hasta su egreso.		Relación	Actividad	M	H	Total	
		OBJETIVO	Estudiantes	1,350.00	3,150.00	4,500.00	
		ATENDIDA	Estudiantes	1,232.00	2,567.00	3,819.00	
Recurso del Programa		Presupuesto Autorizado	Presupuesto Modificado	Uso	Variación Presupuesto Modificado vs. Autorizado		
		6,762,444.11	46,224,422.49	53,112,336.42	-6,887,913.93		
Restriente del ítem							
Nombre del indicador	Capacitaciones para implementar y difundir la perspectiva de género						
Nombre del indicador	Descripción del indicador	Unidad	Descripción de la fórmula	Método de cálculo	Tipo	Dimensión	Frecuencia
Porcentaje de capacitaciones de equidad de género realizadas	Mide el porcentaje de capacitaciones para la equidad de género realizadas, con respecto a las capacitaciones programadas	(CEGR/CEGP)*100	(capacitaciones para equidad de género realizadas/capacitaciones para equidad de género programadas)*100	Porcentaje	Gestión	Eficiencia	Anual
Escala Base y Meta del indicador							
Trayectoria	Descripción de las Variables	Unidad de Medida	Clasificación	Valor Base	Valor Programado	Unidad Base	Meta
ASCENDENTE	CEGR - capacitaciones para equidad de género realizadas	Capacitaciones realizadas	ACUMULADO	1.00	1.00	100	100
	CEGP - capacitaciones para equidad de género programadas	Capacitaciones programadas	CONSTANTE	1.00	1.00		


GOBIERNO DEL ESTADO DE CHIHUAHUA
SEGUIMIENTO DE INDICADORES
Presentados al Honorable Congreso del Estado
Tercer Trimestre del 2022

Definición del programa	Presupuesto				
	Objetivo	Tip.	M.	F.	Total
Proporcionar un servicio educativo integral, incluyente y de calidad, a través del apoyo académico, económico y/o social para las alumnas y alumnos de educación superior tecnológica que de acuerdo a sus condiciones así lo requieran, con la finalidad de procurar la permanencia durante su trayectoria estudiantil hasta su egreso.	OBJETIVO	Estudiantes	1,350.00	3,160.00	4,500.00
	ATENDIDA	Estudiantes	1,232.00	2,667.00	3,819.00
	Recursos del Programa				
	Presupuesto Aprobado	Ejecuciones Modificadas	Omitido	Variación Program. Modificado vs. Gasto	
	6,762,444.11	46,224,422.49	63,112,336.42	-8,887,013.93	
Variable del Indicador	Valor Logrado de Trimestre	Avances del Indicador			
		Trimestre	Acumulado	Avance Acumulado (%)	
capacitaciones para equidad de género realizadas	1.00	100.00	100.00	100.00%	
capacitaciones para equidad de género programadas	1.00				
Esta meta se cumplió en tiempo y forma	Justificación				
Esta meta se cumplió en tiempo y forma	Obligaciones				

GOBIERNO DEL ESTADO DE CHIHUAHUA
SEGUIMIENTO DE INDICADORES
 Presentados al Honorable Congreso del Estado
 Tercer Trimestre del 2022

Descripción del Programa	Pagos			
	M	J	S	Total
Proporcionar un servicio educativo integral, incluyente y de calidad, a través del apoyo académico, económico y fideicomiso para las alumnas y alumnos de educación superior tecnológica que de acuerdo a sus condiciones así lo requieran, con la finalidad de procurar la permanencia durante su trayectoria estudiantil hasta su egreso.	1,350.00	3,150.00		4,500.00
OBJETIVO	Estudiantes			
ATENDIDA	Estudiantes	1,232.00	2,587.00	3,819.00
	Recursos del Programa			
	Presupuesto Aprobado	Presupuesto Modificado	Uso	Variación Presup. Modificada
	6,762,444.11	48,224,422.48	53,112,330.42	-8,887,913.93
Observaciones Generales del Programa Presupuestario en el Periodo				


Responsable del Programa


 Dr. Kamel Wadiah David Athle Flores
 Encargado del Despacho de Rectoría


GOBIERNO DEL ESTADO DE CHIHUAHUA
SEGUIMIENTO DE INDICADORES
 Presentados al Honorable Congreso del Estado
 Tercer Trimestre del 2022

Definición del programa	Seguimiento				Total
	Presupuesto	Cupo	M	H	
Proporcionar un servicio educativo integral (Incluyente y de calidad, a través del apoyo académico, económico y/o social para las alumnas y alumnos de educación superior tecnológica que de acuerdo a sus condiciones así lo requieran, con la finalidad de procurar la permanencia durante su trayectoria estudiantil) hasta su egreso.	OBJETIVO	Estudiantes	1,350.00	3,150.00	4,500.00
	ATENDIDA	Estudiantes	1,232.00	2,587.00	3,819.00
		Recursos y Prerrogativas			
	Presupuesto Autorizado	Presupuesto Modificado	Préstamo	Variación Presup. Modificado vs. Autor.	
	6,762,414.11	48,224,422.48	53,112,336.42	-6,887,913.63	

Responsable del Enfoque Público



Dr. Kamel Wadli David Athie Flores
 Encargado del Despacho de Rectoría



Lic. Javier González Mucken
 Secretario de Educación y Deporte