

GOBIERNO DEL ESTADO DE CHIHUAHUA
SEGUIMIENTO A LA MATRIZ DE INDICADORES PARA RESULTADOS
Mes de Febrero del 2022

402 - UNIVERSIDAD TECNOLÓGICA DE CHIHUAHUA

25402 - VINCULACIÓN, EXTENSIÓN Y SERVICIOS ACADÉMICOS EN EDUCACIÓN MEDIA SUPERIOR Y SUPERIOR

Fortalecer los esquemas de vinculación de los egresados de educación superior con el sector educativo, social y productivo que incidan en el bienestar social, al crecimiento económico y la transferencia de conocimientos científicos tecnológicos con un alto grado de responsabilidad social, mediante la creación permanente y oportuna de los recursos. Así como la difusión y investigación del arte, la cultura y la ciencia en conjunto con la promoción del deporte para el fortalecimiento de la formación integral de manera holística y con sentido humano que asorbon inducciones innovadoras al entorno.
105514 - Las alumnas y los alumnos se forman en los secundaria laborales al ser formados de manera integral, socialmente responsables y con hábitos complementarios para el desarrollo de las exigencias del entorno global.

REFERENCIA	INDICADORES	
NO AFECTADA	Egresados de educación media superior	Egresados de educación media superior
POTENCIAL (AFECTADA)	Egresados de educación media superior	Egresados de educación media superior
OBJETIVO	Alumnas y alumnos	Alumnas y alumnos
POSTERIOR	Egresados	Egresados
ATENDIDA	Egresados de educación media superior	Egresados de educación media superior
	Egresados	Egresados

ADMINISTRACIÓN INSTRUMENTOS DE PLANEACIÓN ESTRATÉGICA

E1017 - DESARROLLO HUMANO Y SOCIAL - EDUCACIÓN - DERECHOS HUMANOS E INCLUSIÓN SOCIAL

OD4 - Garantizar una educación incluyente, equitativa y de calidad y promover oportunidades de participación durante toda la vida para todos

E1-14 - Fortalecer la innovación científica y tecnológica en las instituciones educativas, para contribuir al sistema económico y la competitividad del estado.

PRESUPUESTO DEL PROGRAMA

OBJETIVO	INDICADORES DEL PROGRAM	2021	2022
25402	25402001 - VINCULACIÓN, EXTENSIÓN Y SERVICIOS ACADÉMICOS EN EDUCACIÓN MEDIA SUPERIOR Y SUPERIOR	174,420,537.25	174,420,537.25
25402001	2540200101 - SERVICIOS ACADÉMICOS EN EDUCACIÓN MEDIA SUPERIOR Y SUPERIOR	0.00	0.00
2540200101	254020010101 - SERVICIOS ACADÉMICOS EN EDUCACIÓN MEDIA SUPERIOR Y SUPERIOR	258,72,791.78	258,72,791.78
254020010101	25402001010101 - SERVICIOS ACADÉMICOS EN EDUCACIÓN MEDIA SUPERIOR Y SUPERIOR	0.00	0.00
25402001010101	2540200101010101 - SERVICIOS ACADÉMICOS EN EDUCACIÓN MEDIA SUPERIOR Y SUPERIOR	0.00	0.00
2540200101010101	254020010101010101 - SERVICIOS ACADÉMICOS EN EDUCACIÓN MEDIA SUPERIOR Y SUPERIOR	0.00	0.00
254020010101010101	25402001010101010101 - SERVICIOS ACADÉMICOS EN EDUCACIÓN MEDIA SUPERIOR Y SUPERIOR	0.00	0.00
25402001010101010101	2540200101010101010101 - SERVICIOS ACADÉMICOS EN EDUCACIÓN MEDIA SUPERIOR Y SUPERIOR	0.00	0.00
2540200101010101010101	254020010101010101010101 - SERVICIOS ACADÉMICOS EN EDUCACIÓN MEDIA SUPERIOR Y SUPERIOR	0.00	0.00
254020010101010101010101	25402001010101010101010101 - SERVICIOS ACADÉMICOS EN EDUCACIÓN MEDIA SUPERIOR Y SUPERIOR	0.00	0.00
25402001010101010101010101	2540200101010101010101010101 - SERVICIOS ACADÉMICOS EN EDUCACIÓN MEDIA SUPERIOR Y SUPERIOR	0.00	0.00
2540200101010101010101010101	254020010101010101010101010101 - SERVICIOS ACADÉMICOS EN EDUCACIÓN MEDIA SUPERIOR Y SUPERIOR	0.00	0.00
254020010101010101010101010101	25402001010101010101010101010101 - SERVICIOS ACADÉMICOS EN EDUCACIÓN MEDIA SUPERIOR Y SUPERIOR	0.00	0.00
25402001010101010101010101010101	2540200101010101010101010101010101 - SERVICIOS ACADÉMICOS EN EDUCACIÓN MEDIA SUPERIOR Y SUPERIOR	0.00	0.00
2540200101010101010101010101010101	254020010101010101010101010101010101 - SERVICIOS ACADÉMICOS EN EDUCACIÓN MEDIA SUPERIOR Y SUPERIOR	0.00	0.00

GOBIERNO DEL ESTADO DE CHIHUAHUA
SEGUIMIENTO A LA MATRIZ DE INDICADORES PARA RESULTADOS
 Mes de Febrero del 2022

ACTIVIDAD	INDICADOR	UNIDAD DE MEDIDA	PERIODO DE REFERENCIA	PERIODO DE MEDICIÓN	VALOR OBJETIVO	VALOR REALIZADO	AVANCE (%)	COMENTARIOS
ACTIVIDAD 00101	Realización de mantenimiento correctivo a edificios y/o equipamiento	Porcentaje de mantenimientos correctivos realizados	Estratégico Anual	ASCENDENTE	MCR = Mantenimientos Correctivos Realizados	24.00	100.00	2.00
DOCUMENTO INTERNO: Departamento de Servicios Generales, Edificio 1 Campus principal								
Las oficinas de electricidad, telecomunicaciones y otros operan adecuadamente								

PROPÓSITO	INDICADOR	UNIDAD DE MEDIDA	PERIODO DE REFERENCIA	PERIODO DE MEDICIÓN	VALOR OBJETIVO	VALOR REALIZADO	AVANCE (%)	COMENTARIOS
PROPÓSITO 001	Los estudiantes se insertan en los escenarios laborales al ser formados de manera integral, sólida y responsable, y con desarrollo de las competencias del entorno global	Porcentaje de egresados laborales en el sector productivo	Estratégico Anual	ASCENDENTE	EL = Egresados laborando	1,835.00	100.00	1,835.00
DOCUMENTO INTERNO: Dirección de Vinculación, Edificio M, Campus principal								
Los estudiantes egresan con los conocimientos necesarios en el campo laboral en el que hay disponibles espacios de trabajo de acuerdo a los estudios de Programas Educativos ofrecidos por la Universidad.								

PROPÓSITO	INDICADOR	UNIDAD DE MEDIDA	PERIODO DE REFERENCIA	PERIODO DE MEDICIÓN	VALOR OBJETIVO	VALOR REALIZADO	AVANCE (%)	COMENTARIOS
PROPÓSITO 002	Los estudiantes se insertan en los escenarios laborales al ser formados de manera integral, sólida y responsable, y con desarrollo de las competencias del entorno global	Porcentaje de egresados laborales en el sector productivo	Estratégico Anual	ASCENDENTE	AP = Actividades Programadas	24.00	100.00	2.00
DOCUMENTO INTERNO: Departamento de Servicios Generales, Edificio 1 Campus principal								
Las oficinas de electricidad, telecomunicaciones y otros operan adecuadamente								

ACTIVIDAD	INDICADOR	UNIDAD DE MEDIDA	PERIODO DE REFERENCIA	PERIODO DE MEDICIÓN	VALOR OBJETIVO	VALOR REALIZADO	AVANCE (%)	COMENTARIOS
ACTIVIDAD 00101	Realización de mantenimiento correctivo a edificios y/o equipamiento	Porcentaje de mantenimientos correctivos realizados	Estratégico Anual	ASCENDENTE	MCR = Mantenimientos Correctivos Realizados	24.00	100.00	2.00
DOCUMENTO INTERNO: Departamento de Servicios Generales, Edificio 1 Campus principal								
Las oficinas de electricidad, telecomunicaciones y otros operan adecuadamente								

GOBIERNO DEL ESTADO DE CHIHUAHUA
SEGUIMIENTO A LA MATRIZ DE INDICADORES PARA RESULTADOS
 Mas de Febrero del 2022

ACTIVIDAD	INDICADOR	UNIDAD DE MEDIDA	VALOR OBJETIVO	VALOR REAL	VALOR OBJETIVO	VALOR REAL	VALOR OBJETIVO	VALOR REAL	VALOR OBJETIVO	VALOR REAL
ACTIVIDAD	Realización mantenimiento preventivo a edificios y/o equipamiento	Porcentaje de Mantenimientos Preventivos	100.00	100.00	100.00	100.00	100.00	100.00	100.00	100.00
ACTIVIDAD	Realización mantenimiento preventivo a edificios y/o equipamiento	Porcentaje de Mantenimientos Preventivos	100.00	100.00	100.00	100.00	100.00	100.00	100.00	100.00

Observaciones : Sistemas proporciono 49 servicios al personal PCT, servidores, redes y telefonía en Servicios generales durante el mes febrero 91 ordenes entre las que se han incluido de mobiliario, instalaciones generales, instalaciones eléctricas, etc.

ACTIVIDAD	INDICADOR	UNIDAD DE MEDIDA	VALOR OBJETIVO	VALOR REAL	VALOR OBJETIVO	VALOR REAL	VALOR OBJETIVO	VALOR REAL	VALOR OBJETIVO	VALOR REAL
ACTIVIDAD	Adecuación de la infraestructura general de la institución	Porcentaje de adecuaciones	100.00	100.00	100.00	100.00	100.00	100.00	100.00	100.00
ACTIVIDAD	Adecuación de la infraestructura para personas con discapacidad	Porcentaje de adecuaciones	100.00	100.00	100.00	100.00	100.00	100.00	100.00	100.00

Observaciones : En Sistemas se realizaron 107 servicios a los laboratorios de cómputo para los equipos nuevos y los software solicitados. En Servicios generales realizaron 98 mantenimientos entre los cuales se han a compradores, a baterías eléctricas y a equipos de bombeo, entre otros.

ACTIVIDAD	INDICADOR	UNIDAD DE MEDIDA	VALOR OBJETIVO	VALOR REAL	VALOR OBJETIVO	VALOR REAL	VALOR OBJETIVO	VALOR REAL	VALOR OBJETIVO	VALOR REAL
ACTIVIDAD	Adecuación de la infraestructura general de la institución	Porcentaje de adecuaciones	100.00	100.00	100.00	100.00	100.00	100.00	100.00	100.00
ACTIVIDAD	Adecuación de la infraestructura para personas con discapacidad	Porcentaje de adecuaciones	100.00	100.00	100.00	100.00	100.00	100.00	100.00	100.00

Observaciones : En la cantidad de adecuaciones que se han realizado en el mes febrero 2022, se han realizado 100.00% de las adecuaciones que se han solicitado en el mes febrero 2022, en beneficio de las personas con discapacidad, respecto a las adecuaciones solicitadas.

ACTIVIDAD	INDICADOR	UNIDAD DE MEDIDA	VALOR OBJETIVO	VALOR REAL	VALOR OBJETIVO	VALOR REAL	VALOR OBJETIVO	VALOR REAL	VALOR OBJETIVO	VALOR REAL
ACTIVIDAD	Operación de la comisión de seguridad e higiene	Porcentaje de acciones realizadas	100.00	100.00	100.00	100.00	100.00	100.00	100.00	100.00
ACTIVIDAD	Operación de la comisión de seguridad e higiene	Porcentaje de acciones realizadas	100.00	100.00	100.00	100.00	100.00	100.00	100.00	100.00

Observaciones : Son las acciones en materia de higiene y seguridad que se han realizado en beneficio de la comunidad universitaria, respecto a las acciones realizadas.

ACTIVIDAD	INDICADOR	UNIDAD DE MEDIDA	VALOR OBJETIVO	VALOR REAL	VALOR OBJETIVO	VALOR REAL	VALOR OBJETIVO	VALOR REAL	VALOR OBJETIVO	VALOR REAL
ACTIVIDAD	Operación de la comisión de seguridad e higiene	Porcentaje de acciones realizadas	100.00	100.00	100.00	100.00	100.00	100.00	100.00	100.00
ACTIVIDAD	Operación de la comisión de seguridad e higiene	Porcentaje de acciones realizadas	100.00	100.00	100.00	100.00	100.00	100.00	100.00	100.00

Observaciones : Son las acciones en materia de higiene y seguridad que se han realizado en beneficio de la comunidad universitaria, respecto a las acciones realizadas.

GOBIERNO DEL ESTADO DE CHIHUAHUA
SEGUIMIENTO A LA MATRIZ DE INDICADORES PARA RESULTADOS

Mes de Febrero del 2022

ACTIVIDAD	INDICADOR	UNIDAD DE MEDIDA	VALOR OBJETIVO	VALOR REALIZADO	AVANCE (%)	COMENTARIOS
Operación de los comités del cuidado al medio ambiente	Porcentaje de acciones realizadas	Porcentaje	100.00	100.00	100.00	Se han efectuado las acciones programadas para el periodo.
Operación de los comités del cuidado al medio ambiente	Porcentaje de acciones realizadas en ambiente universitario, respecto a las acciones programadas	Porcentaje	100.00	100.00	100.00	Se han efectuado las acciones programadas para el periodo.

Justificación : Las acciones realizadas a la operación de la comisión serán llevadas a cabo a partir del segundo cuadrimestre.

ACTIVIDAD	INDICADOR	UNIDAD DE MEDIDA	VALOR OBJETIVO	VALOR REALIZADO	AVANCE (%)	COMENTARIOS
Operación de los comités del cuidado al medio ambiente	Porcentaje de acciones realizadas	Porcentaje	100.00	100.00	100.00	Se han efectuado las acciones programadas para el periodo.
Operación de los comités del cuidado al medio ambiente	Porcentaje de acciones realizadas en ambiente universitario, respecto a las acciones programadas	Porcentaje	100.00	100.00	100.00	Se han efectuado las acciones programadas para el periodo.

Justificación :
Observaciones :

ACTIVIDAD	INDICADOR	UNIDAD DE MEDIDA	VALOR OBJETIVO	VALOR REALIZADO	AVANCE (%)	COMENTARIOS
Operación de los comités del cuidado al medio ambiente	Porcentaje de acciones realizadas	Porcentaje	100.00	100.00	100.00	Se han efectuado las acciones programadas para el periodo.
Operación de los comités del cuidado al medio ambiente	Porcentaje de acciones realizadas en ambiente universitario, respecto a las acciones programadas	Porcentaje	100.00	100.00	100.00	Se han efectuado las acciones programadas para el periodo.

Justificación :
Observaciones :

ACTIVIDAD	INDICADOR	UNIDAD DE MEDIDA	VALOR OBJETIVO	VALOR REALIZADO	AVANCE (%)	COMENTARIOS
Operación de los comités del cuidado al medio ambiente	Porcentaje de acciones realizadas	Porcentaje	100.00	100.00	100.00	Se han efectuado las acciones programadas para el periodo.
Operación de los comités del cuidado al medio ambiente	Porcentaje de acciones realizadas en ambiente universitario, respecto a las acciones programadas	Porcentaje	100.00	100.00	100.00	Se han efectuado las acciones programadas para el periodo.

Justificación :
Observaciones :

ACTIVIDAD	INDICADOR	UNIDAD DE MEDIDA	VALOR OBJETIVO	VALOR REALIZADO	AVANCE (%)	COMENTARIOS
Operación de los comités del cuidado al medio ambiente	Porcentaje de acciones realizadas	Porcentaje	100.00	100.00	100.00	Se han efectuado las acciones programadas para el periodo.
Operación de los comités del cuidado al medio ambiente	Porcentaje de acciones realizadas en ambiente universitario, respecto a las acciones programadas	Porcentaje	100.00	100.00	100.00	Se han efectuado las acciones programadas para el periodo.

Justificación :
Observaciones :

ACTIVIDAD	INDICADOR	UNIDAD DE MEDIDA	VALOR OBJETIVO	VALOR REALIZADO	AVANCE (%)	COMENTARIOS
Operación de los comités del cuidado al medio ambiente	Porcentaje de acciones realizadas	Porcentaje	100.00	100.00	100.00	Se han efectuado las acciones programadas para el periodo.
Operación de los comités del cuidado al medio ambiente	Porcentaje de acciones realizadas en ambiente universitario, respecto a las acciones programadas	Porcentaje	100.00	100.00	100.00	Se han efectuado las acciones programadas para el periodo.

Justificación :
Observaciones :

ACTIVIDAD	INDICADOR	UNIDAD DE MEDIDA	VALOR OBJETIVO	VALOR REALIZADO	AVANCE (%)	COMENTARIOS
Operación de los comités del cuidado al medio ambiente	Porcentaje de acciones realizadas	Porcentaje	100.00	100.00	100.00	Se han efectuado las acciones programadas para el periodo.
Operación de los comités del cuidado al medio ambiente	Porcentaje de acciones realizadas en ambiente universitario, respecto a las acciones programadas	Porcentaje	100.00	100.00	100.00	Se han efectuado las acciones programadas para el periodo.

Justificación :
Observaciones :

ACTIVIDAD	INDICADOR	UNIDAD DE MEDIDA	VALOR OBJETIVO	VALOR REALIZADO	AVANCE (%)	COMENTARIOS
Operación de los comités del cuidado al medio ambiente	Porcentaje de acciones realizadas	Porcentaje	100.00	100.00	100.00	Se han efectuado las acciones programadas para el periodo.
Operación de los comités del cuidado al medio ambiente	Porcentaje de acciones realizadas en ambiente universitario, respecto a las acciones programadas	Porcentaje	100.00	100.00	100.00	Se han efectuado las acciones programadas para el periodo.

Justificación :
Observaciones :

GOBIERNO DEL ESTADO DE CHIHUAHUA
SEGUIMIENTO A LA MATRIZ DE INDICADORES PARA RESULTADOS
 Mes de Febrero del 2022

ACTIVIDAD	Realización de eventos	Porcentaje de eventos realizados	Porcentaje	Gestión Ejecutiva ASCENDENTE	(CR/CP)*100	ACUMULADO	Eventos realizados	ACUMULADO	Eventos programados	DOCUMENTO INTERNO
0302	Realización de campañas de promoción y difusión	Porcentaje de campañas realizadas	Es la cantidad de campañas realizadas con objeto educativo, promocional, etc.	Gestión Ejecutiva ASCENDENTE	CR = Campañas Realizadas CP = Campañas Programadas	ACUMULADO	Campañas de promoción realizadas	ACUMULADO	Campañas programadas	DOCUMENTO INTERNO: Sección de Educación Universitaria, Edificio O, campus Principal
0302	Realización de campañas de promoción y difusión	Porcentaje de campañas realizadas	Es la cantidad de campañas realizadas con objeto educativo, promocional, etc.	Gestión Ejecutiva ASCENDENTE	CR = Campañas Realizadas CP = Campañas Programadas	ACUMULADO	Campañas de promoción realizadas	ACUMULADO	Campañas programadas	DOCUMENTO INTERNO: Sección de Educación Universitaria, Edificio O, campus Principal

Justificación : El evento programado para este mes, se hará en marzo

Observaciones :

ACTIVIDAD	Realización de actividades culturales, deportivas y otras	Porcentaje de actividades realizadas	Porcentaje	Gestión Ejecutiva ASCENDENTE	(AR/AP)*100	ACUMULADO	Actividades realizadas	ACUMULADO	Actividades programadas	DOCUMENTO INTERNO
0303	Realización de actividades culturales, deportivas y otras	Porcentaje de actividades realizadas	Hacen referencia a las actividades extracurriculares realizadas como complemento a los programas educativos de las actividades programadas	Gestión Ejecutiva ASCENDENTE	AR = Actividades extracurriculares realizadas AP = Actividades extracurriculares programadas	ACUMULADO	Actividades realizadas	ACUMULADO	Actividades programadas	DOCUMENTO INTERNO: Sección de Educación Universitaria, Edificio O, campus Principal

Observaciones : Se efectuaron acciones mediante actividades relativas a la realización de campañas de promoción y difusión, mediante las siguientes acciones:

1. Presencia en redes sociales y página oficial.
2. Campaña sobre inscripción y uso de la biblioteca Digital UTOH
3. Campaña sobre inscripción y uso de la biblioteca Digital UTOH
4. Se realizó la feria vocacional virtual del 16 al 23 de febrero
5. Campaña para publicar el club de congresario en inglés
6. Campaña entrega de fichas

Justificación : Se efectuaron 2 acciones mediante 3 actividades relativas a la realización de campañas de promoción y difusión, mediante las siguientes acciones:

1. Presencia en redes sociales y página oficial.
2. Campaña sobre inscripción y uso de la biblioteca Digital UTOH
3. Campaña sobre inscripción y uso de la biblioteca Digital UTOH
4. Se realizó la feria vocacional virtual del 16 al 23 de febrero
5. Campaña para publicar el club de congresario en inglés
6. Campaña entrega de fichas

Observaciones : Se efectuaron acciones mediante actividades relativas a la realización de campañas de promoción y difusión, mediante las siguientes acciones:

1. Presencia en redes sociales y página oficial.
2. Campaña sobre inscripción y uso de la biblioteca Digital UTOH
3. Campaña sobre inscripción y uso de la biblioteca Digital UTOH
4. Se realizó la feria vocacional virtual del 16 al 23 de febrero
5. Campaña para publicar el club de congresario en inglés
6. Campaña entrega de fichas

GOBIERNO DEL ESTADO DE CHIHUAHUA
SEGUIMIENTO A LA MATRIZ DE INDICADORES PARA RESULTADOS
Mes de Febrero del 2022

COMPONENTE	Trámites Jurídicos realizados	Porcentaje de actividades realizadas	Porcentaje	Indicador	Valor	Unidad	Valor	Unidad	Valor	Unidad	Valor	Unidad	Valor	Unidad	Valor	Unidad	Valor	Unidad
C04	Trámites Jurídicos realizados	Porcentaje de actividades realizadas	Porcentaje	Indicador	Valor	Unidad	Valor	Unidad	Valor	Unidad	Valor	Unidad	Valor	Unidad	Valor	Unidad	Valor	Unidad
ACTIVIDAD	Realización de asesoría jurídica externa	Porcentaje de servicios realizados	Porcentaje	Indicador	Valor	Unidad	Valor	Unidad	Valor	Unidad	Valor	Unidad	Valor	Unidad	Valor	Unidad	Valor	Unidad
Observaciones :	Asesorías en diversas áreas del derecho, por el despacho externo.																	

ACTIVIDAD	Realización de trámites legales administrativos y/o legales	Porcentaje de trámites legales realizados	Porcentaje	Indicador	Valor	Unidad	Valor	Unidad	Valor	Unidad	Valor	Unidad	Valor	Unidad	Valor	Unidad	Valor	Unidad
Observaciones :	Mide el porcentaje de trámites administrativos y legales realizados, respecto a los requeridos.																	

ACTIVIDAD	Realización de trámites legales	Porcentaje de trámites legales realizados	Porcentaje	Indicador	Valor	Unidad	Valor	Unidad	Valor	Unidad	Valor	Unidad	Valor	Unidad	Valor	Unidad	Valor	Unidad
Observaciones :	Mide el porcentaje de trámites administrativos y legales realizados, respecto a los requeridos.																	

ACTIVIDAD	Realización de trámites notariales	Porcentaje de trámites realizados	Porcentaje	Indicador	Valor	Unidad	Valor	Unidad	Valor	Unidad	Valor	Unidad	Valor	Unidad	Valor	Unidad	Valor	Unidad
Observaciones :	Mide el porcentaje de trámites notariales realizados, respecto a los requeridos.																	

COMPONENTE	Servicios académicos y administrativos realizados.	Porcentaje de actividades realizadas	Porcentaje	Indicador	Valor	Unidad	Valor	Unidad	Valor	Unidad	Valor	Unidad	Valor	Unidad	Valor	Unidad	Valor	Unidad
C05	Servicios académicos y administrativos realizados.	Porcentaje de actividades realizadas	Porcentaje	Indicador	Valor	Unidad	Valor	Unidad	Valor	Unidad	Valor	Unidad	Valor	Unidad	Valor	Unidad	Valor	Unidad
Observaciones :	Revocción y otorgamiento de poderes.																	

COMPONENTE	Servicios académicos y administrativos realizados.	Porcentaje de actividades realizadas	Porcentaje	Indicador	Valor	Unidad	Valor	Unidad	Valor	Unidad	Valor	Unidad	Valor	Unidad	Valor	Unidad	Valor	Unidad
C05	Servicios académicos y administrativos realizados.	Porcentaje de actividades realizadas	Porcentaje	Indicador	Valor	Unidad	Valor	Unidad	Valor	Unidad	Valor	Unidad	Valor	Unidad	Valor	Unidad	Valor	Unidad
Observaciones :	Revocción y otorgamiento de poderes.																	

COMPONENTE	Servicios académicos y administrativos realizados.	Porcentaje de actividades realizadas	Porcentaje	Indicador	Valor	Unidad	Valor	Unidad	Valor	Unidad	Valor	Unidad	Valor	Unidad	Valor	Unidad	Valor	Unidad
C05	Servicios académicos y administrativos realizados.	Porcentaje de actividades realizadas	Porcentaje	Indicador	Valor	Unidad	Valor	Unidad	Valor	Unidad	Valor	Unidad	Valor	Unidad	Valor	Unidad	Valor	Unidad
Observaciones :	Revocción y otorgamiento de poderes.																	

COMPONENTE	Servicios académicos y administrativos realizados.	Porcentaje de actividades realizadas	Porcentaje	Indicador	Valor	Unidad	Valor	Unidad	Valor	Unidad	Valor	Unidad	Valor	Unidad	Valor	Unidad	Valor	Unidad
C05	Servicios académicos y administrativos realizados.	Porcentaje de actividades realizadas	Porcentaje	Indicador	Valor	Unidad	Valor	Unidad	Valor	Unidad	Valor	Unidad	Valor	Unidad	Valor	Unidad	Valor	Unidad
Observaciones :	Revocción y otorgamiento de poderes.																	

COMPONENTE	Servicios académicos y administrativos realizados.	Porcentaje de actividades realizadas	Porcentaje	Indicador	Valor	Unidad	Valor	Unidad	Valor	Unidad	Valor	Unidad	Valor	Unidad	Valor	Unidad	Valor	Unidad
C05	Servicios académicos y administrativos realizados.	Porcentaje de actividades realizadas	Porcentaje	Indicador	Valor	Unidad	Valor	Unidad	Valor	Unidad	Valor	Unidad	Valor	Unidad	Valor	Unidad	Valor	Unidad
Observaciones :	Revocción y otorgamiento de poderes.																	

GOBIERNO DEL ESTADO DE CHIHUAHUA
SEGUIMIENTO A LA MATRIZ DE INDICADORES PARA RESULTADOS

Mes de Febrero del 2022

Página 8 de 24
 Fecha de Impresión: 06/05/2022 12:55:26 p. m.
 PRSR002P367

ACTIVIDAD	INDICADOR	UNIDAD DE MEDIDA	VALOR OBJETIVO	VALOR REALIZADO	DIFERENCIA	% DE AVANCE	COMENTARIOS	ESTADO
ACTIVIDAD C0901	Realización de la gestión y operatividad Institucional	Porcentaje de eventos realizados	100.00	100.00	0.00	100.00		Completado
ACTIVIDAD C0902	Realización de servicios para la operatividad	Porcentaje de servicios efectuados	100.00	100.00	0.00	100.00		Completado

Observaciones :

Justificación : Se efectuaron 12 eventos mediante 12 acciones para la realización de la gestión y operatividad Institucional.
Observaciones : Se efectuaron 12 eventos mediante 12 acciones para la realización de la gestión y operatividad Institucional.

Justificación : Se efectuaron 15 servicios mediante 33 acciones para operatividad Institucional.
Observaciones : Se efectuaron 15 servicios mediante 33 acciones para operatividad Institucional.

COMPONENTE	Vinculación con empresas realizadas	Porcentaje de actividades realizadas	Porcentaje de actividades realizadas	Indicador	Unidad de Medida	Valor Objetivo	Valor Realizado	Diferencia	% de Avance	Comentarios	Estado
ACTIVIDAD C0901	Calificación de estudiantes en estudios de maestría y seguimiento de egresados	Porcentaje de calificación en estudios de maestría y seguimiento de egresados	100.00	100.00	0.00	100.00	0.00	0.00	100.00		Completado

Justificación :

Es el porcentaje de alumnos en su último cuatrimestre de estudio que realizan sus estudios de maestría y seguimiento de egresados que llevan a cabo prácticas profesionales a lo largo de su trayectoria académica, respecto a los programados

COMPONENTE	Vinculación con empresas realizadas	Porcentaje de actividades realizadas	Porcentaje de actividades realizadas	Indicador	Unidad de Medida	Valor Objetivo	Valor Realizado	Diferencia	% de Avance	Comentarios	Estado
ACTIVIDAD C0901	Calificación de estudiantes en estudios de maestría y seguimiento de egresados	Porcentaje de calificación en estudios de maestría y seguimiento de egresados	100.00	100.00	0.00	100.00	0.00	0.00	100.00		Completado

Existen convenios de colaboración entre Unidades y las Instituciones que reciben a los alumnos de acuerdo a la muestra adicional por los Pagos en especie.

GOBIERNO DEL ESTADO DE CHIHUAHUA
SEGUIMIENTO A LA MATRIZ DE INDICADORES PARA RESULTADOS
 Mes de Febrero del 2022

ACTIVIDAD	INDICADOR	UNIDAD DE MEDIDA	VALOR OBJETIVO	VALOR REALIZADO	AVANCE	COMENTARIOS
Observaciones :						

ACTIVIDAD	INDICADOR	UNIDAD DE MEDIDA	VALOR OBJETIVO	VALOR REALIZADO	AVANCE	COMENTARIOS
Observaciones :						

ACTIVIDAD	INDICADOR	UNIDAD DE MEDIDA	VALOR OBJETIVO	VALOR REALIZADO	AVANCE	COMENTARIOS
Observaciones :						

ACTIVIDAD	INDICADOR	UNIDAD DE MEDIDA	VALOR OBJETIVO	VALOR REALIZADO	AVANCE	COMENTARIOS
Observaciones :						

ACTIVIDAD	INDICADOR	UNIDAD DE MEDIDA	VALOR OBJETIVO	VALOR REALIZADO	AVANCE	COMENTARIOS
Observaciones :						

ACTIVIDAD	INDICADOR	UNIDAD DE MEDIDA	VALOR OBJETIVO	VALOR REALIZADO	AVANCE	COMENTARIOS
Observaciones :						

ACTIVIDAD	INDICADOR	UNIDAD DE MEDIDA	VALOR OBJETIVO	VALOR REALIZADO	AVANCE	COMENTARIOS
Observaciones :						

ACTIVIDAD	INDICADOR	UNIDAD DE MEDIDA	VALOR OBJETIVO	VALOR REALIZADO	AVANCE	COMENTARIOS
Observaciones :						

GOBIERNO DEL ESTADO DE CHIHUAHUA
SEGUIMIENTO A LA MATRIZ DE INDICADORES PARA RESULTADOS
 Mes de Febrero del 2022

ACTIVIDAD	Descripción de la actividad	Indicador	Unidad de Medida	Valor Objetivo	Valor Realizado	Porcentaje de Cumplimiento	Observaciones
ACTIVIDAD C0606	Operación de la facultad de empresas.	Porcentaje de acciones realizadas	Porcentaje	100.00	41.00	41.00	Hay alumnos y Alumnos en General una empresa.
Justificación :	Hace referencia a las acciones realizadas en proceso de programadas						
Observaciones :							
ACTIVIDAD C0607	Operación de proyectos y desarrollos tecnológicos	Porcentaje de proyectos atendidos	Porcentaje	100.00	6.00	6.00	Estos tienen de una D. Cuenta de vinculación con el desarrollo de un proyecto.
Justificación :	Es la operación y tratamiento a las diferentes proyectos y sus consolidación						
Observaciones :							
ACTIVIDAD C0608	Realización de morfidad estudiantil	Porcentaje de alumnos en el extranjero	Porcentaje	100.00	12.00	12.00	Hay convenios de morfidad y existe riesgo de participar además de que cumplen con los requisitos de la convocatoria.
Justificación :	Mide la cantidad en porcentaje de los estudiantes realizando acciones de morfidad						
Observaciones :							
ACTIVIDAD C0609	Operación del Centro Certificador	Acciones de certificación realizadas	Acciones	3.00	3.00	100.00	La siguiente tiene número de certificación otorgada respecto a las programadas
Justificación :	Mide el porcentaje de acciones de certificación otorgadas respecto a las programadas						
Observaciones :							

GOBIERNO DEL ESTADO DE CHIHUAHUA
SEGUIMIENTO A LA MATRIZ DE INDICADORES PARA RESULTADOS
Mes de Febrero del 2022

402 - UNIVERSIDAD TECNOLÓGICA DE CHIHUAHUA

257273 - PROGRAMA PARA LA PERMANENCIA EN EDUCACIÓN SUPERIOR TECNOLÓGICA

Proporcionar un servicio educativo integral, indigenista y de calidad, a través del apoyo académico, económico y/o social para los alumnos y alumnas de educación superior tecnológica que de acuerdo a sus condiciones así lo requieren, con la finalidad de procurar la permanencia durante su trayectoria académica hasta su egreso.
105515 - Año Indico de desarrollo escolar de educación superior en la Universidad Tecnológica de Chihuahua

POBLACIONES

REFERENCIA	Alumnos y alumnas de la Universidad Tecnológica de Chihuahua	Alumnos y alumnas de la Universidad Tecnológica de Chihuahua	Alumnos y alumnas de la Universidad Tecnológica de Chihuahua	Alumnos y alumnas de la Universidad Tecnológica de Chihuahua	Alumnos y alumnas de la Universidad Tecnológica de Chihuahua	Alumnos y alumnas de la Universidad Tecnológica de Chihuahua	Alumnos y alumnas de la Universidad Tecnológica de Chihuahua
NO AFECTADA	Alumnos y alumnas de la Universidad Tecnológica de Chihuahua	Alumnos y alumnas de la Universidad Tecnológica de Chihuahua	Alumnos y alumnas de la Universidad Tecnológica de Chihuahua	Alumnos y alumnas de la Universidad Tecnológica de Chihuahua	Alumnos y alumnas de la Universidad Tecnológica de Chihuahua	Alumnos y alumnas de la Universidad Tecnológica de Chihuahua	Alumnos y alumnas de la Universidad Tecnológica de Chihuahua
POTENCIAL (AFECTADA)	Alumnos y alumnas de la Universidad Tecnológica de Chihuahua	Alumnos y alumnas de la Universidad Tecnológica de Chihuahua	Alumnos y alumnas de la Universidad Tecnológica de Chihuahua	Alumnos y alumnas de la Universidad Tecnológica de Chihuahua	Alumnos y alumnas de la Universidad Tecnológica de Chihuahua	Alumnos y alumnas de la Universidad Tecnológica de Chihuahua	Alumnos y alumnas de la Universidad Tecnológica de Chihuahua
OBJETIVO	Estudiantes	Estudiantes	Estudiantes	Estudiantes	Estudiantes	Estudiantes	Estudiantes
POSTERGADA	Alumnos y alumnas de la Universidad Tecnológica de Chihuahua	Alumnos y alumnas de la Universidad Tecnológica de Chihuahua	Alumnos y alumnas de la Universidad Tecnológica de Chihuahua	Alumnos y alumnas de la Universidad Tecnológica de Chihuahua	Alumnos y alumnas de la Universidad Tecnológica de Chihuahua	Alumnos y alumnas de la Universidad Tecnológica de Chihuahua	Alumnos y alumnas de la Universidad Tecnológica de Chihuahua
ATENDIDA	Estudiantes	Estudiantes	Estudiantes	Estudiantes	Estudiantes	Estudiantes	Estudiantes

ALIMENTACION INSTRUMENTOS DE PLANEACION ESTRATEGICA

EF0172 - DESARROLLO HUMANO Y SOCIAL - EDUCACION - BIENESTAR HUMANOS E INCLUSION SOCIAL

Objetivo - Garantizar una educación incluyente, equitativa y de calidad y promover oportunidades de aprendizaje durante toda la vida para todos

Objetivo - Diseñar e implementar acciones propias que generen armonía social, con el fin de asegurar en alto grado educativo y la permanencia de los y las estudiantes en una formación educativa integral

PRESUPUESTO DEL PROGRAMA

6,782,444.11	6,782,444.11	0.00	0.00	6,782,444.11	6,782,444.11	0.00	0.00
--------------	--------------	------	------	--------------	--------------	------	------

INDICADORES DEL PROGRAMA

30	0	9	30	28
----	---	---	----	----

FUENTES DE FINANCIAMIENTO

1179688	CONTRAPORTE ESTADUAL REASIGNACIONES DE RECURSOS FEDERALES ORDINARIAS	RECURSOS FISCALES	ZETFSO1 - PROGRAMA PARA LA PERMANENCIA EN EDUCACION SUPERIOR TECNOLÓGICA	RECURSOS FEDERALES	RECURSOS FEDERALES	RECURSOS FEDERALES	RECURSOS FEDERALES	RECURSOS FEDERALES
1489888	INGRESOS PROPIOS DE ENTIDADES PAVESTIGATALES 2022	RECURSOS FISCALES	ZETFSO1 - PROGRAMA PARA LA PERMANENCIA EN EDUCACION SUPERIOR TECNOLÓGICA	RECURSOS FEDERALES	RECURSOS FEDERALES	RECURSOS FEDERALES	RECURSOS FEDERALES	RECURSOS FEDERALES
2579099	REASIGNACIONES DE RECURSOS FEDERALES ORDINARIAS SECRETARIA DE EDUCACION PUBLICA 2022	RECURSOS FISCALES	ZETFSO1 - PROGRAMA PARA LA PERMANENCIA EN EDUCACION SUPERIOR TECNOLÓGICA	RECURSOS FEDERALES	RECURSOS FEDERALES	RECURSOS FEDERALES	RECURSOS FEDERALES	RECURSOS FEDERALES

GOBIERNO DEL ESTADO DE CHIHUAHUA
SEGUIMIENTO A LA MATRIZ DE INDICADORES PARA RESULTADOS
 Mes de Febrero del 2022

Objetivo	Indicador	Unidad de Medida	Valor Objetivo	Valor Real	Diferencia	Porcentaje de Cumplimiento	Observaciones
FN	Contribuir al desarrollo de un ambiente escolar propicio que genere armonía social, con el fin de asegurar un alto logro académico y bienestar personal y permanente a los estudiantes en una formación educativa integral	Porcentaje de Eficiencia Terminal	100.00	100.00	0.00	100.00	
		Porcentaje de Eficiencia Anual	100.00	100.00	0.00	100.00	

PROPOSITO	INDICADOR	UNIDAD DE MEDIDA	VALOR OBJETIVO	VALOR REAL	DIFERENCIA	PORCENTAJE DE CUMPLIMIENTO	OBSERVACIONES
Los estudiantes de la Universidad Tecnológica de Culhuacán pertenecientes a la formación educativa	Porcentaje de deserción escolar	Estadístico Educativo	100	100	0	100	
	Mide el porcentaje de deserción escolar en el ciclo escolar	EBDCE = Estudiantes dados de baja en el ciclo escolar TEICE = Total de estudiantes inscritos al inicio del ciclo escolar	ACUMULADO	900.00	13.33	0.00	0.00
Mide el porcentaje de deserción escolar en el ciclo escolar	Porcentaje de deserción escolar	Estadístico Educativo	100	100	0	100	
	Mide el porcentaje de deserción escolar en el ciclo escolar	EBDCE = Estudiantes dados de baja en el ciclo escolar TEICE = Total de estudiantes inscritos al inicio del ciclo escolar	CONSTANTE	4,500.00	4,500.00	0.00	0.00

Justificación : Este indicador se reportará al término del presente cuatrimestre Enero-Abril, según la calendarización programada para el mismo.

Observaciones : Este indicador se reportará al término del presente cuatrimestre Enero-Abril, según la calendarización programada para el mismo.

COMPONENTE	INDICADOR	UNIDAD DE MEDIDA	VALOR OBJETIVO	VALOR REAL	DIFERENCIA	PORCENTAJE DE CUMPLIMIENTO	OBSERVACIONES
C21	Acompañamiento académico	Porcentaje de Estudiantes Aprobados que reciben acompañamiento académico	100	100	0	100	
	Porcentaje de estudiantes aprobados que reciben acompañamiento académico	Porcentaje de acciones de acompañamiento académico	ACUMULADO	12,000.00	238.67	0.00	0.00

Justificación : Este indicador se reportará al término del presente cuatrimestre Enero-Abril, según la calendarización programada para el mismo.

Observaciones : Este indicador se reportará al término del presente cuatrimestre Enero-Abril, según la calendarización programada para el mismo.

ACTIVIDAD	INDICADOR	UNIDAD DE MEDIDA	VALOR OBJETIVO	VALOR REAL	DIFERENCIA	PORCENTAJE DE CUMPLIMIENTO	OBSERVACIONES
C101	Confiar en acciones de liderazgo	Porcentaje de acciones de liderazgo realizadas	100	100	0	100	
	Porcentaje de acciones de liderazgo realizadas	Porcentaje de acciones de liderazgo realizadas	ACUMULADO	24.00	100.00	0.00	0.00

Justificación : Este indicador se reportará al término del presente cuatrimestre Enero-Abril, según la calendarización programada para el mismo.

Observaciones : Este indicador se reportará al término del presente cuatrimestre Enero-Abril, según la calendarización programada para el mismo.

ACTIVIDAD	INDICADOR	UNIDAD DE MEDIDA	VALOR OBJETIVO	VALOR REAL	DIFERENCIA	PORCENTAJE DE CUMPLIMIENTO	OBSERVACIONES
C102	Definición de Estudiantes con necesidades de acompañamiento académico	Porcentaje de estudiantes con necesidades de acompañamiento académico	100	100	0	100	
	Mide el porcentaje de estudiantes con necesidades de acompañamiento académico	Mide el porcentaje de estudiantes con necesidades de acompañamiento académico	CONSTANTE	3,000.00	3,000.00	0.00	0.00

Justificación : Este indicador se reportará al término del presente cuatrimestre Enero-Abril, según la calendarización programada para el mismo.

Observaciones : Este indicador se reportará al término del presente cuatrimestre Enero-Abril, según la calendarización programada para el mismo.

ACTIVIDAD	INDICADOR	UNIDAD DE MEDIDA	VALOR OBJETIVO	VALOR REAL	DIFERENCIA	PORCENTAJE DE CUMPLIMIENTO	OBSERVACIONES
C103	Definición de Estudiantes con necesidades de acompañamiento académico	Porcentaje de estudiantes con necesidades de acompañamiento académico	100	100	0	100	
	Mide el porcentaje de estudiantes con necesidades de acompañamiento académico	Mide el porcentaje de estudiantes con necesidades de acompañamiento académico	CONSTANTE	3,000.00	3,000.00	0.00	0.00

GOBIERNO DEL ESTADO DE CHIHUAHUA
SEGUIMIENTO A LA MATRIZ DE INDICADORES PARA RESULTADOS

Mes de Febrero del 2022

Página 14 de 24
 Fecha de impresión: 06/05/2022 12:55:57 p. m.
 PARR327-907

ACTIVIDAD	INDICADOR	UNIDAD DE MEDIDA	VALOR OBJETIVO	VALOR REAL	AVANCE (%)	COMENTARIOS
ACTIVIDAD 0203	Gestión de becas económicas	Porcentaje de estudiantes beneficiados con becas económicas	100.00	100.00	100.00	

Justificación : Este indicador se reportará al término del presente cuatrimestre Enero-Abril, según la calendarización programada para el mismo.

Observaciones : Este indicador se reportará al término del presente cuatrimestre Enero-Abril, según la calendarización programada para el mismo.

ACTIVIDAD	INDICADOR	UNIDAD DE MEDIDA	VALOR OBJETIVO	VALOR REAL	AVANCE (%)	COMENTARIOS
ACTIVIDAD 0201	Apoyo económico otorgados	Porcentaje de estudiantes que reciben apoyos económicos	100.00	100.00	100.00	

Justificación : Este indicador se reportará al término del presente cuatrimestre Enero-Abril, según la calendarización programada para el mismo.

Observaciones : Este indicador se reportará al término del presente cuatrimestre Enero-Abril, según la calendarización programada para el mismo.

ACTIVIDAD	INDICADOR	UNIDAD DE MEDIDA	VALOR OBJETIVO	VALOR REAL	AVANCE (%)	COMENTARIOS
ACTIVIDAD 0202	Publicación de convocatorias para apoyos económicos internos	Porcentaje de convocatorias publicadas con becas internas	100.00	100.00	100.00	

Justificación : Este indicador se reportará al término del presente cuatrimestre Enero-Abril, según la calendarización programada para el mismo.

Observaciones : Este indicador se reportará al término del presente cuatrimestre Enero-Abril, según la calendarización programada para el mismo.

ACTIVIDAD	INDICADOR	UNIDAD DE MEDIDA	VALOR OBJETIVO	VALOR REAL	AVANCE (%)	COMENTARIOS
ACTIVIDAD 0203	Gestión de becas económicas	Porcentaje de estudiantes beneficiados con becas económicas	100.00	100.00	100.00	

Justificación : Este indicador se reportará al término del presente cuatrimestre Enero-Abril, según la calendarización programada para el mismo.

Observaciones : Este indicador se reportará al término del presente cuatrimestre Enero-Abril, según la calendarización programada para el mismo.

ACTIVIDAD	INDICADOR	UNIDAD DE MEDIDA	VALOR OBJETIVO	VALOR REAL	AVANCE (%)	COMENTARIOS
ACTIVIDAD 0201	Apoyo económico otorgados	Porcentaje de estudiantes que reciben apoyos económicos	100.00	100.00	100.00	

Justificación : Este indicador se reportará al término del presente cuatrimestre Enero-Abril, según la calendarización programada para el mismo.

Observaciones : Este indicador se reportará al término del presente cuatrimestre Enero-Abril, según la calendarización programada para el mismo.

ACTIVIDAD	INDICADOR	UNIDAD DE MEDIDA	VALOR OBJETIVO	VALOR REAL	AVANCE (%)	COMENTARIOS
ACTIVIDAD 0202	Publicación de convocatorias para apoyos económicos internos	Porcentaje de convocatorias publicadas con becas internas	100.00	100.00	100.00	

Justificación : Este indicador se reportará al término del presente cuatrimestre Enero-Abril, según la calendarización programada para el mismo.

Observaciones : Este indicador se reportará al término del presente cuatrimestre Enero-Abril, según la calendarización programada para el mismo.

ACTIVIDAD	INDICADOR	UNIDAD DE MEDIDA	VALOR OBJETIVO	VALOR REAL	AVANCE (%)	COMENTARIOS
ACTIVIDAD 0203	Gestión de becas económicas	Porcentaje de estudiantes beneficiados con becas económicas	100.00	100.00	100.00	

Justificación : Este indicador se reportará al término del presente cuatrimestre Enero-Abril, según la calendarización programada para el mismo.

Observaciones : Este indicador se reportará al término del presente cuatrimestre Enero-Abril, según la calendarización programada para el mismo.

ACTIVIDAD	INDICADOR	UNIDAD DE MEDIDA	VALOR OBJETIVO	VALOR REAL	AVANCE (%)	COMENTARIOS
ACTIVIDAD 0201	Apoyo económico otorgados	Porcentaje de estudiantes que reciben apoyos económicos	100.00	100.00	100.00	

Justificación : Este indicador se reportará al término del presente cuatrimestre Enero-Abril, según la calendarización programada para el mismo.

Observaciones : Este indicador se reportará al término del presente cuatrimestre Enero-Abril, según la calendarización programada para el mismo.

ACTIVIDAD	INDICADOR	UNIDAD DE MEDIDA	VALOR OBJETIVO	VALOR REAL	AVANCE (%)	COMENTARIOS
ACTIVIDAD 0202	Publicación de convocatorias para apoyos económicos internos	Porcentaje de convocatorias publicadas con becas internas	100.00	100.00	100.00	

Justificación : Este indicador se reportará al término del presente cuatrimestre Enero-Abril, según la calendarización programada para el mismo.

Observaciones : Este indicador se reportará al término del presente cuatrimestre Enero-Abril, según la calendarización programada para el mismo.

GOBIERNO DEL ESTADO DE CHIHUAHUA
SEGUIMIENTO A LA MATRIZ DE INDICADORES PARA RESULTADOS
 Mes de Febrero del 2022

COMPONENTE	INDICADOR	UNIDAD DE MEDIDA	PERIODO DE REFERENCIA	PERIODO DE MEDICIÓN	VALOR OBJETIVO	VALOR REAL	VALOR OBJETIVO	VALOR REAL	VALOR OBJETIVO	VALOR REAL	VALOR OBJETIVO	VALOR REAL	VALOR OBJETIVO	VALOR REAL	VALOR OBJETIVO	VALOR REAL	VALOR OBJETIVO	VALOR OBJETIVO	VALOR REAL	
C04	Apoyo social para la permanencia educativa de estudiantes que reciben apoyo social	Porcentaje de estudiantes que reciben apoyo social durante el ciclo escolar, con respecto al año anterior	PORCENTAJE	Estadístico Anual	ASCENDENTE	EBA = Estudiantes que reciben apoyo social durante el ciclo escolar	TEIC = Total de estudiantes inscritos en el ciclo escolar	ACUMULADO	CONSTANTE	Estudiantes apoyados	1,520.00	100.00	0.00	0.00	0.00	0.00	0.00	0.00	0.00	0.00
Observaciones : Este indicador se reportará al término del presente cuatrimestre Enero-Abril, según la calendarización programada para el mismo.																				

C04	Apoyo social para la permanencia educativa de estudiantes que reciben apoyo social	Porcentaje de estudiantes que reciben apoyo social durante el ciclo escolar, con respecto al año anterior	PORCENTAJE	Estadístico Anual	ASCENDENTE	EBA = Estudiantes que reciben apoyo social durante el ciclo escolar	TEIC = Total de estudiantes inscritos en el ciclo escolar	ACUMULADO	CONSTANTE	Estudiantes apoyados	1,520.00	100.00	0.00	0.00	0.00	0.00	0.00	0.00	0.00	0.00
Observaciones : Este indicador se reportará al término del presente cuatrimestre Enero-Abril, según la calendarización programada para el mismo.																				

C04	Apoyo social para la permanencia educativa de estudiantes que reciben apoyo social	Porcentaje de estudiantes que reciben apoyo social durante el ciclo escolar, con respecto al año anterior	PORCENTAJE	Estadístico Anual	ASCENDENTE	EBA = Estudiantes que reciben apoyo social durante el ciclo escolar	TEIC = Total de estudiantes inscritos en el ciclo escolar	ACUMULADO	CONSTANTE	Estudiantes apoyados	1,520.00	100.00	0.00	0.00	0.00	0.00	0.00	0.00	0.00	0.00
Observaciones : Este indicador se reportará al término del presente cuatrimestre Enero-Abril, según la calendarización programada para el mismo.																				

C04	Apoyo social para la permanencia educativa de estudiantes que reciben apoyo social	Porcentaje de estudiantes que reciben apoyo social durante el ciclo escolar, con respecto al año anterior	PORCENTAJE	Estadístico Anual	ASCENDENTE	EBA = Estudiantes que reciben apoyo social durante el ciclo escolar	TEIC = Total de estudiantes inscritos en el ciclo escolar	ACUMULADO	CONSTANTE	Estudiantes apoyados	1,520.00	100.00	0.00	0.00	0.00	0.00	0.00	0.00	0.00	0.00
Observaciones : Este indicador se reportará al término del presente cuatrimestre Enero-Abril, según la calendarización programada para el mismo.																				

C04	Apoyo social para la permanencia educativa de estudiantes que reciben apoyo social	Porcentaje de estudiantes que reciben apoyo social durante el ciclo escolar, con respecto al año anterior	PORCENTAJE	Estadístico Anual	ASCENDENTE	EBA = Estudiantes que reciben apoyo social durante el ciclo escolar	TEIC = Total de estudiantes inscritos en el ciclo escolar	ACUMULADO	CONSTANTE	Estudiantes apoyados	1,520.00	100.00	0.00	0.00	0.00	0.00	0.00	0.00	0.00	0.00
Observaciones : Este indicador se reportará al término del presente cuatrimestre Enero-Abril, según la calendarización programada para el mismo.																				

C04	Apoyo social para la permanencia educativa de estudiantes que reciben apoyo social	Porcentaje de estudiantes que reciben apoyo social durante el ciclo escolar, con respecto al año anterior	PORCENTAJE	Estadístico Anual	ASCENDENTE	EBA = Estudiantes que reciben apoyo social durante el ciclo escolar	TEIC = Total de estudiantes inscritos en el ciclo escolar	ACUMULADO	CONSTANTE	Estudiantes apoyados	1,520.00	100.00	0.00	0.00	0.00	0.00	0.00	0.00	0.00	0.00
Observaciones : Este indicador se reportará al término del presente cuatrimestre Enero-Abril, según la calendarización programada para el mismo.																				

C04	Apoyo social para la permanencia educativa de estudiantes que reciben apoyo social	Porcentaje de estudiantes que reciben apoyo social durante el ciclo escolar, con respecto al año anterior	PORCENTAJE	Estadístico Anual	ASCENDENTE	EBA = Estudiantes que reciben apoyo social durante el ciclo escolar	TEIC = Total de estudiantes inscritos en el ciclo escolar	ACUMULADO	CONSTANTE	Estudiantes apoyados	1,520.00	100.00	0.00	0.00	0.00	0.00	0.00	0.00	0.00	0.00
Observaciones : Este indicador se reportará al término del presente cuatrimestre Enero-Abril, según la calendarización programada para el mismo.																				

C04	Apoyo social para la permanencia educativa de estudiantes que reciben apoyo social	Porcentaje de estudiantes que reciben apoyo social durante el ciclo escolar, con respecto al año anterior	PORCENTAJE	Estadístico Anual	ASCENDENTE	EBA = Estudiantes que reciben apoyo social durante el ciclo escolar	TEIC = Total de estudiantes inscritos en el ciclo escolar	ACUMULADO	CONSTANTE	Estudiantes apoyados	1,520.00	100.00	0.00	0.00	0.00	0.00	0.00	0.00	0.00	0.00
Observaciones : Este indicador se reportará al término del presente cuatrimestre Enero-Abril, según la calendarización programada para el mismo.																				

GOBIERNO DEL ESTADO DE CHIHUAHUA

SEGUIMIENTO A LA MATRIZ DE INDICADORES PARA RESULTADOS

Mes de Febrero del 2022

Página 17 de 24
 Fecha de Impresión: 04/03/2022 12:05:27 P. M.
 PRODEC/57

INDICADOR	DESCRIPCION	UNIDAD DE MEDIDA	FECHA DE INICIO	FECHA DE TERMINACION	FECHA DE EJECUCION	PROGRESO	PROBLEMAS	RECOMENDACIONES	REVISADO	PROCESADO	VALIDADO	APROBADO	
ACTIVIDAD 03604	Participación de alumnos y docentes en concursos y congresos	Porcentaje de estudiantes que participan los concursos académicos, respecto a los programados	Porcentaje de docentes que participan los concursos académicos, respecto a los programados	PLAN DE TRABAJO		PLAN DE TRABAJO		PLAN DE TRABAJO		PLAN DE TRABAJO		PLAN DE TRABAJO	
				CA/CP = 100	CA = concursos académicos	CP = concursos convocados	ACUMULADO	CONSTANTE	Constancias y congresos académicos y congresos programados	6.00	100.00	0.00	0.00
ACTIVIDAD 03604	Participación de personal docente y administrativo	Porcentaje de realizaciones en el programa de capacitación docente	Porcentaje de realizaciones en el programa de capacitación administrativa	PLAN DE TRABAJO		PLAN DE TRABAJO		PLAN DE TRABAJO		PLAN DE TRABAJO		PLAN DE TRABAJO	
CA/CP = 100				CA = capacitaciones al personal académico	CP = capacitaciones administrativas	ACUMULADO	CONSTANTE	Capacitaciones administrativas	42.00	100.00	0.00	0.00	0.00

Justificación : Este indicador se reportará al término del presente cuadrimestre Enero-Abril, según la calendarización programada para el mismo.
 Observaciones : Este indicador se reportará al término del presente cuadrimestre Enero-Abril, según la calendarización programada para el mismo.

Justificación : Este indicador se reportará al término del presente cuadrimestre Enero-Abril, según la calendarización programada para el mismo.
 Observaciones : Este indicador se reportará al término del presente cuadrimestre Enero-Abril, según la calendarización programada para el mismo.

Justificación : Este indicador se reportará al término del presente cuadrimestre Enero-Abril, según la calendarización programada para el mismo.
 Observaciones : Este indicador se reportará al término del presente cuadrimestre Enero-Abril, según la calendarización programada para el mismo.

Justificación : Este indicador se reportará al término del presente cuadrimestre Enero-Abril, según la calendarización programada para el mismo.
 Observaciones : Este indicador se reportará al término del presente cuadrimestre Enero-Abril, según la calendarización programada para el mismo.

Justificación : Este indicador se reportará al término del presente cuadrimestre Enero-Abril, según la calendarización programada para el mismo.
 Observaciones : Este indicador se reportará al término del presente cuadrimestre Enero-Abril, según la calendarización programada para el mismo.

Justificación : Este indicador se reportará al término del presente cuadrimestre Enero-Abril, según la calendarización programada para el mismo.
 Observaciones : Este indicador se reportará al término del presente cuadrimestre Enero-Abril, según la calendarización programada para el mismo.

Justificación : Este indicador se reportará al término del presente cuadrimestre Enero-Abril, según la calendarización programada para el mismo.
 Observaciones : Este indicador se reportará al término del presente cuadrimestre Enero-Abril, según la calendarización programada para el mismo.

Justificación : Este indicador se reportará al término del presente cuadrimestre Enero-Abril, según la calendarización programada para el mismo.
 Observaciones : Este indicador se reportará al término del presente cuadrimestre Enero-Abril, según la calendarización programada para el mismo.

Justificación : Este indicador se reportará al término del presente cuadrimestre Enero-Abril, según la calendarización programada para el mismo.
 Observaciones : Este indicador se reportará al término del presente cuadrimestre Enero-Abril, según la calendarización programada para el mismo.

Justificación : Este indicador se reportará al término del presente cuadrimestre Enero-Abril, según la calendarización programada para el mismo.
 Observaciones : Este indicador se reportará al término del presente cuadrimestre Enero-Abril, según la calendarización programada para el mismo.

Justificación : Este indicador se reportará al término del presente cuadrimestre Enero-Abril, según la calendarización programada para el mismo.
 Observaciones : Este indicador se reportará al término del presente cuadrimestre Enero-Abril, según la calendarización programada para el mismo.

Justificación : Este indicador se reportará al término del presente cuadrimestre Enero-Abril, según la calendarización programada para el mismo.
 Observaciones : Este indicador se reportará al término del presente cuadrimestre Enero-Abril, según la calendarización programada para el mismo.

Justificación : Este indicador se reportará al término del presente cuadrimestre Enero-Abril, según la calendarización programada para el mismo.
 Observaciones : Este indicador se reportará al término del presente cuadrimestre Enero-Abril, según la calendarización programada para el mismo.

Justificación : Este indicador se reportará al término del presente cuadrimestre Enero-Abril, según la calendarización programada para el mismo.
 Observaciones : Este indicador se reportará al término del presente cuadrimestre Enero-Abril, según la calendarización programada para el mismo.

Justificación : Este indicador se reportará al término del presente cuadrimestre Enero-Abril, según la calendarización programada para el mismo.
 Observaciones : Este indicador se reportará al término del presente cuadrimestre Enero-Abril, según la calendarización programada para el mismo.

Justificación : Este indicador se reportará al término del presente cuadrimestre Enero-Abril, según la calendarización programada para el mismo.
 Observaciones : Este indicador se reportará al término del presente cuadrimestre Enero-Abril, según la calendarización programada para el mismo.

Justificación : Este indicador se reportará al término del presente cuadrimestre Enero-Abril, según la calendarización programada para el mismo.
 Observaciones : Este indicador se reportará al término del presente cuadrimestre Enero-Abril, según la calendarización programada para el mismo.

Justificación : Este indicador se reportará al término del presente cuadrimestre Enero-Abril, según la calendarización programada para el mismo.
 Observaciones : Este indicador se reportará al término del presente cuadrimestre Enero-Abril, según la calendarización programada para el mismo.

GOBIERNO DEL ESTADO DE CHIHUAHUA
SEGUIMIENTO A LA MATRIZ DE INDICADORES PARA RESULTADOS

Mes de Febrero del 2022

ACTIVIDAD	INDICADOR	UNIDAD DE MEDIDA	VALOR OBJETIVO	VALOR REALIZADO	AVANCE (%)	COMENTARIOS
Operación del sistema de gestión de calidad	Porcentaje de cumplimiento al programa de capacitación administrativo	PORCENTAJE	Gestión Educativa	48.00	100.00	0.00
				48.00	100.00	0.00
Mide el porcentaje de casos administrativos con respecto a los expedientes programados	Mide el porcentaje de casos administrativos con respecto a los expedientes programados	PORCENTAJE	Gestión Educativa	48.00	100.00	0.00
				48.00	100.00	0.00

Justificación : Este indicador se reportará al término del presente cuatrimestre Enero-Abril, según la calendarización programada para el mismo.

Observaciones : Este indicador se reportará al término del presente cuatrimestre Enero-Abril, según la calendarización programada para el mismo.

ACTIVIDAD	INDICADOR	UNIDAD DE MEDIDA	VALOR OBJETIVO	VALOR REALIZADO	AVANCE (%)	COMENTARIOS
Operación del sistema de gestión de calidad	Porcentaje de acciones de certificación Calidad Realizadas	PORCENTAJE	Gestión Educativa	5.00	100.00	0.00
				5.00	100.00	0.00
Mide el porcentaje de acciones de certificación para el Sistema de Gestión de Calidad realizadas, respecto a las programadas	Mide el porcentaje de acciones de certificación para el Sistema de Gestión de Calidad realizadas, respecto a las programadas	PORCENTAJE	Gestión Educativa	5.00	100.00	0.00
				5.00	100.00	0.00

Justificación : Este indicador se reportará al término del presente cuatrimestre Enero-Abril, según la calendarización programada para el mismo.

Observaciones : Este indicador se reportará al término del presente cuatrimestre Enero-Abril, según la calendarización programada para el mismo.

ACTIVIDAD	INDICADOR	UNIDAD DE MEDIDA	VALOR OBJETIVO	VALOR REALIZADO	AVANCE (%)	COMENTARIOS
Acreditación de programas académicos	Porcentaje de programas educativos acreditados	PORCENTAJE	Gestión Educativa	4.00	100.00	0.00
				4.00	100.00	0.00
Mide el porcentaje de programas educativos acreditados, respecto al total de programados para su acreditación	Mide el porcentaje de programas educativos acreditados, respecto al total de programados para su acreditación	PORCENTAJE	Gestión Educativa	4.00	100.00	0.00
				4.00	100.00	0.00

Justificación : Este indicador se reportará al término del presente cuatrimestre Enero-Abril, según la calendarización programada para el mismo.

Observaciones : Este indicador se reportará al término del presente cuatrimestre Enero-Abril, según la calendarización programada para el mismo.

ACTIVIDAD	INDICADOR	UNIDAD DE MEDIDA	VALOR OBJETIVO	VALOR REALIZADO	AVANCE (%)	COMENTARIOS
Llevar a cabo Jornadas Académicas	Porcentaje de Jornadas Académicas Realizadas	PORCENTAJE	Gestión Educativa	1.00	100.00	0.00
				1.00	100.00	0.00
Mide el porcentaje de jornadas respecto al total de jornadas académicas programadas	Mide el porcentaje de jornadas respecto al total de jornadas académicas programadas	PORCENTAJE	Gestión Educativa	1.00	100.00	0.00
				1.00	100.00	0.00

Justificación : Este indicador se reportará al término del presente cuatrimestre Enero-Abril, según la calendarización programada para el mismo.

Observaciones : Este indicador se reportará al término del presente cuatrimestre Enero-Abril, según la calendarización programada para el mismo.

ACTIVIDAD	INDICADOR	UNIDAD DE MEDIDA	VALOR OBJETIVO	VALOR REALIZADO	AVANCE (%)	COMENTARIOS
Llevar a cabo Jornadas Académicas	Porcentaje de Jornadas Académicas Realizadas	PORCENTAJE	Gestión Educativa	1.00	100.00	0.00
				1.00	100.00	0.00
Mide el porcentaje de jornadas respecto al total de jornadas académicas programadas	Mide el porcentaje de jornadas respecto al total de jornadas académicas programadas	PORCENTAJE	Gestión Educativa	1.00	100.00	0.00
				1.00	100.00	0.00

Justificación : Este indicador se reportará al término del presente cuatrimestre Enero-Abril, según la calendarización programada para el mismo.

Observaciones : Este indicador se reportará al término del presente cuatrimestre Enero-Abril, según la calendarización programada para el mismo.

GOBIERNO DEL ESTADO DE CHIHUAHUA
SEGUIMIENTO A LA MATRIZ DE INDICADORES PARA RESULTADOS
 Mes de Febrero del 2022

COMPONENTE	Programa de Planeación de Género	Indicador	Unidad de Medida	Valor Objetivo	Valor Realizado	Porcentaje de Cumplimiento	Observaciones
C05	Género Implementado	Porcentaje de actividades de género realizadas respecto al género de Género programadas	Porcentaje	100.00	100.00	100.00	
		Porcentaje de actividades de género realizadas respecto al género de Género programadas	Porcentaje	4.00	4.00	100.00	
C06	Programa de Planeación de Género	Equilibrio de género	Equilibrio	100.00	100.00	100.00	
		Equilibrio de género	Equilibrio	4.00	4.00	100.00	
<p>Justificación: Este indicador se reportará al término del presente cuatrimestre Enero-Abril, según la calendarización programada para el mismo.</p> <p>Observaciones: Este indicador se reportará al término del presente cuatrimestre Enero-Abril, según la calendarización programada para el mismo.</p>							
ACTIVIDAD	C06B01	Capacitaciones para implementar y difundir la perspectiva de género	Porcentaje de capacitaciones realizadas de equidad de género	Porcentaje	100.00	100.00	
			Mide el porcentaje de de género realizadas con respecto a las capacitaciones programadas	Porcentaje	1.00	1.00	100.00
<p>Justificación: Este indicador se reportará al término del presente cuatrimestre Enero-Abril, según la calendarización programada para el mismo.</p> <p>Observaciones: Este indicador se reportará al término del presente cuatrimestre Enero-Abril, según la calendarización programada para el mismo.</p>							
ACTIVIDAD	C06B02	Lograr la Certificación en la Norma NMX-R-025-SCFI-2015 para la Igualdad Laboral y no discriminación	Porcentaje de acciones de certificación realizadas	Porcentaje	100.00	100.00	
			Porcentaje de acciones de certificación realizadas para la Norma NMX-R-025-SCFI-2015 para la Igualdad Laboral y no discriminación	Porcentaje	1.00	1.00	100.00
<p>Justificación: Este indicador se reportará al término del presente cuatrimestre Enero-Abril, según la calendarización programada para el mismo.</p> <p>Observaciones: Este indicador se reportará al término del presente cuatrimestre Enero-Abril, según la calendarización programada para el mismo.</p>							
ACTIVIDAD	C06B03	Realización de eventos alternos a las mujeres y grupos en situación vulnerable	Porcentaje de eventos realizados	Porcentaje	100.00	100.00	
			Mide el porcentaje de eventos realizados alternos a las mujeres y grupos en situación vulnerable, respecto a los eventos programados	Porcentaje	1.00	1.00	100.00
<p>Justificación: Este indicador se reportará al término del presente cuatrimestre Enero-Abril, según la calendarización programada para el mismo.</p> <p>Observaciones: Este indicador se reportará al término del presente cuatrimestre Enero-Abril, según la calendarización programada para el mismo.</p>							

DOCUMENTO INTERNO:
 El indicador se reportará al término del presente cuatrimestre Enero-Abril, según la calendarización programada para el mismo.

DOCUMENTO INTERNO:
 Las personas ejecutoras y de apoyo se reportarán en los campos principales.


DOCUMENTO INTERNO:
 Las personas ejecutoras y de apoyo se reportarán en los campos principales.

DOCUMENTO INTERNO:
 Las personas ejecutoras y de apoyo se reportarán en los campos principales.

GOBIERNO DEL ESTADO DE CHIHUAHUA
SEGUIMIENTO A LA MATRIZ DE INDICADORES PARA RESULTADOS

Mes de Febrero del 2022

ACTIVIDAD	INDICADOR	UNIDAD DE MEDIDA	VALOR OBJETIVO	VALOR REAL	AVANCE (%)	COMENTARIOS
Profesionalización del personal de la Unidad de Género	Porcentaje de capacitaciones de género realizadas con respecto a las capacitaciones programadas	Porcentaje	100	100	100.00	0.00 0.00 0.00 0.00
	Meta: Se realizó el 100% de las capacitaciones de género programadas					
	Realización: Se realizaron 100% de las capacitaciones de género programadas					
	Justificación: Este indicador se reportará al término del presente cuatrimestre Enero-Abril, según la calendarización programada para el mismo.					
	Observaciones: Este indicador se reportará al término del presente cuatrimestre Enero-Abril, según la calendarización programada para el mismo.					
	Observaciones Generales del Programa Presupuestario en el Periodo					

Responsable del Programa

Ing. Carlos Esteban Flores Peña
Rector

DOCUMENTOS: Excmo. Rectorías
Campes. Agrícolas, editado R. competencias que permitan
capacitación

GOBIERNO DEL ESTADO DE CHIHUAHUA
SEGUIMIENTO A LA MATRIZ DE INDICADORES PARA RESULTADOS
Mes de Febrero del 2022

402 - UNIVERSIDAD TECNOLÓGICA DE CHIHUAHUA
201702 - INFRAESTRUCTURA EDUCATIVA SUPERIOR

Construcción, equipamiento, conservación y rehabilitación de infraestructura física de planteles escolares del nivel de educación superior según las necesidades de cada plantel. Aplica para todos los planteles públicos y tiene por objeto ampliar, mejorar y mantener en buen estado todo la infraestructura, así como optimizar el funcionamiento de la misma, que permita mantener instalaciones dignas, modernas y equiparadas y rehabilitación de infraestructura tanto en los sistemas informáticos y de telecomunicaciones así como los instrumentos didácticos de práctica y aprendizaje, logrando potencializar las competencias tanto prácticas como específicas de los plantales y programas de estudio, así como el nivel de calidad de los programas educativos en el campo de las ciencias básicas y aplicadas, así como el desarrollo de los recursos humanos y académicos de cada una de las unidades académicas.

REFERENCIA	POBLACIONES	Alumnos y alumnas	Alumnos y alumnas	Alumnos y alumnas	Alumnos y alumnas	Alumnos y alumnas	Alumnos y alumnas
NO AFECTADA	Egresados de Educación media superior		37,484	17,505	19,289		
POTENCIAL (AFECTADA)	Egresados de Educación media superior se van a otras universidades						
OBJETIVO	Egresados de media superior inscritos en la UTCH		32,724	16,235	16,469		
POSTERSEADA	Egresados de media superior inscritos en la UTCH		4,770	1,250	3,520		
ATENDEDA	Egresados de educación media superior inscritos en la UTCH no asociados		4,770	1,250	3,520		
	Egresados de media superior inscritos en la UTCH		0	0	0		
	Alumnos y alumnas		0	0	0		

ALINEACION A INSTRUMENTOS DE PLANEACION ESTRATEGICA
E1012 - DESARROLLO HUMANO Y SOCIAL - EDUCACION - DERECHOS HUMANOS E INCLUSION SOCIAL

OBJETIVO	INDICADOR	UNIDAD DE MEDIDA	VALOR OBJETIVO	VALOR REAL	VALOR META	VALOR OBJETIVO	VALOR REAL	VALOR META
	OC04 - Garantizar una educación inclusiva, equitativa y de calidad y promover oportunidades de aprendizaje durante toda la vida para todos		0.00	0.00	0.00	0.00	0.00	0.00
	E203 - Derecho a la educación		0.00	0.00	0.00	0.00	0.00	0.00

E1-14 - Fomentar la innovación científica y tecnológica en las instituciones educativas, para contribuir al desarrollo económico y la competitividad del estado.

PRESENTISTOS DEL PROGRAMA

INDICADORES DEL PROGRAMA	VALOR OBJETIVO	VALOR REAL	VALOR META	VALOR OBJETIVO	VALOR REAL	VALOR META
	0.00	0.00	0.00	0.00	0.00	0.00

FUENTES DE FINANCIAMIENTO

REMANENTES FONDO DE APORTACIONES MULTIFUNES INFRAESTRUCTURA EDUCATIVA SUPERIOR FEDERALES (FAM) 2021	201702 - INFRAESTRUCTURA EDUCATIVA SUPERIOR FEDERALES	0.00%	0.00	0.00	0.00

GOBIERNO DEL ESTADO DE CHIHUAHUA
SEGUIMIENTO A LA MATRIZ DE INDICADORES PARA RESULTADOS
Mes de Febrero del 2022

INDICADOR		UNIDAD DE MEDIDA		VALOR OBJETIVO		VALOR REALIZADO		AVANCE		OBSERVACIONES	
INDICADOR	UNIDAD DE MEDIDA	VALOR OBJETIVO	VALOR REALIZADO	AVANCE	OBSERVACIONES	INDICADOR	UNIDAD DE MEDIDA	VALOR OBJETIVO	VALOR REALIZADO	AVANCE	OBSERVACIONES

Justificación : Promover las actividades de los planes y programas de estudio, así como el nivel de calidad de los programas educativos en el marco de las condiciones de operación de las escuelas, tanto presencial como a distancia.

Observaciones :
Justificación :
Observaciones :

PROPÓSITO	INDICADOR	UNIDAD DE MEDIDA	VALOR OBJETIVO	VALOR REALIZADO	AVANCE	OBSERVACIONES
3391 - Equipamiento y rehabilitación de infraestructura en los sistemas de telecomunicaciones así como las actividades y acciones para mejorar la calidad de los servicios de telecomunicaciones y programas de estudio, así como el nivel de calidad de los programas educativos en el marco de las condiciones de operación de las escuelas, tanto presencial como a distancia.	Porcentaje de actividades realizadas	Porcentaje	(MAE)/100	100.00	100.00	100.00
	Edificio Equipos Anual ASCENDENTE	Edificio Equipos Anual ASCENDENTE	MA = Maestros Acreditados E = Edificios habilitados al inicio del ciclo escolar	ACUMULADO CONSTANTE	Edificios Equipos	4,500.00

Justificación :
Observaciones :
Justificación :
Observaciones :

COMPONENTE	INDICADOR	UNIDAD DE MEDIDA	VALOR OBJETIVO	VALOR REALIZADO	AVANCE	OBSERVACIONES
Equipamiento y mobiliario adquirido	Porcentaje de actividades realizadas	Porcentaje	(AR)/P*100	100.00	100.00	100.00
	Edificio Equipos Anual ASCENDENTE	Edificio Equipos Anual ASCENDENTE	AR = Actividades Realizadas AP = Actividades Programadas	ACUMULADO CONSTANTE	Actividades Actividades	100.00

Justificación :
Observaciones :
Justificación :
Observaciones :

COMPONENTE	INDICADOR	UNIDAD DE MEDIDA	VALOR OBJETIVO	VALOR REALIZADO	AVANCE	OBSERVACIONES
Equipamiento y mobiliario adquirido	Porcentaje de actividades realizadas	Porcentaje	(ASUP)/100	100.00	100.00	100.00
	Edificio Equipos Anual ASCENDENTE	Edificio Equipos Anual ASCENDENTE	AS = Actividades Realizadas AP = Actividades Programadas	ACUMULADO CONSTANTE	Actividades Actividades	100.00

Justificación :
Observaciones :
Justificación :
Observaciones :

COMPONENTE	INDICADOR	UNIDAD DE MEDIDA	VALOR OBJETIVO	VALOR REALIZADO	AVANCE	OBSERVACIONES
Equipamiento y mobiliario adquirido	Porcentaje de actividades realizadas	Porcentaje	(ASUP)/100	100.00	100.00	100.00
	Edificio Equipos Anual ASCENDENTE	Edificio Equipos Anual ASCENDENTE	AS = Actividades Realizadas AP = Actividades Programadas	ACUMULADO CONSTANTE	Actividades Actividades	100.00

Justificación :
Observaciones :
Justificación :
Observaciones :

GOBIERNO DEL ESTADO DE CHIHUAHUA
SEGUIMIENTO A LA MATRIZ DE INDICADORES PARA RESULTADOS
Mes de Febrero del 2022

ACTIVIDAD		PORCENTAJE		Ejecución Anual		ACUMULADO		ACTIVIDADES		DOCUMENTO INTERNO	
Descripción	Medición	Realizadas	Programadas	Realizadas	Programadas	Realizadas	Programadas	Actividades Realizadas	Actividades Programadas	Existente	Aspirante
<p>ACTIVIDAD Realización de actividades especializadas para el equipo de mantenimiento de laboratorio</p> <p>Medición Medición de actividades especializadas para el equipo de mantenimiento de laboratorio</p> <p>Porcentaje Porcentaje de actividades realizadas</p> <p>Ejecución Anual Ejecución Anual ASCENDENTE</p> <p>ACUMULADO ACUMULADO CONSTANTE</p> <p>ACTIVIDADES Actividades Realizadas</p> <p>DOCUMENTO INTERNO Expediente documental</p> <p>Observaciones: Este indicador se reportará al término del mes de septiembre, según la calendarización programada para el mismo.</p>											
100.00	100.00	100.00	100.00	100.00	100.00	100.00	100.00	100.00	100.00	0.00	0.00

ACTIVIDAD		PORCENTAJE		Ejecución Anual		ACUMULADO		ACTIVIDADES		DOCUMENTO INTERNO	
Descripción	Medición	Realizadas	Programadas	Realizadas	Programadas	Realizadas	Programadas	Actividades Realizadas	Actividades Programadas	Existente	Aspirante
<p>ACTIVIDAD Rehabilitación de espacios educativos</p> <p>Medición Medición de actividades relacionadas a los programas educativos</p> <p>Porcentaje Porcentaje de actividades realizadas</p> <p>Ejecución Anual Ejecución Anual ASCENDENTE</p> <p>ACUMULADO ACUMULADO CONSTANTE</p> <p>ACTIVIDADES Actividades Realizadas</p> <p>DOCUMENTO INTERNO Expediente documental</p> <p>Observaciones: Este indicador se reportará al término del mes de septiembre, según la calendarización programada para el mismo.</p>											
100.00	100.00	100.00	100.00	100.00	100.00	100.00	100.00	100.00	100.00	0.00	0.00

ACTIVIDAD		PORCENTAJE		Ejecución Anual		ACUMULADO		ACTIVIDADES		DOCUMENTO INTERNO	
Descripción	Medición	Realizadas	Programadas	Realizadas	Programadas	Realizadas	Programadas	Actividades Realizadas	Actividades Programadas	Existente	Aspirante
<p>ACTIVIDAD Realización de labores de rehabilitación de espacios educativos</p> <p>Medición Medición de actividades relacionadas a los programas educativos</p> <p>Porcentaje Porcentaje de actividades realizadas</p> <p>Ejecución Anual Ejecución Anual ASCENDENTE</p> <p>ACUMULADO ACUMULADO CONSTANTE</p> <p>ACTIVIDADES Actividades Realizadas</p> <p>DOCUMENTO INTERNO Expediente documental</p> <p>Observaciones: Este indicador se reportará al término del mes de septiembre, según la calendarización programada para el mismo.</p>											
100.00	100.00	100.00	100.00	100.00	100.00	100.00	100.00	100.00	100.00	0.00	0.00

ACTIVIDAD		PORCENTAJE		Ejecución Anual		ACUMULADO		ACTIVIDADES		DOCUMENTO INTERNO	
Descripción	Medición	Realizadas	Programadas	Realizadas	Programadas	Realizadas	Programadas	Actividades Realizadas	Actividades Programadas	Existente	Aspirante
<p>ACTIVIDAD Elaboración de expedientes técnicos</p> <p>Medición Medición de actividades relacionadas a los programas educativos</p> <p>Porcentaje Porcentaje de actividades realizadas</p> <p>Ejecución Anual Ejecución Anual ASCENDENTE</p> <p>ACUMULADO ACUMULADO CONSTANTE</p> <p>ACTIVIDADES Actividades Realizadas</p> <p>DOCUMENTO INTERNO Expediente Documental</p> <p>Observaciones: Este indicador se reportará al término del mes de septiembre, según la calendarización programada para el mismo.</p>											
100.00	100.00	100.00	100.00	100.00	100.00	100.00	100.00	100.00	100.00	0.00	0.00

Justificación: Este indicador se reportará al término del mes de septiembre, según la calendarización programada para el mismo.

Observaciones: Este indicador se reportará al término del mes de septiembre, según la calendarización programada para el mismo.

Justificación: Este indicador se reportará al término del mes de septiembre, según la calendarización programada para el mismo.

Observaciones: Este indicador se reportará al término del mes de septiembre, según la calendarización programada para el mismo.

Justificación: Este indicador se reportará al término del mes de septiembre, según la calendarización programada para el mismo.

Observaciones: Este indicador se reportará al término del mes de septiembre, según la calendarización programada para el mismo.

Justificación: Este indicador se reportará al término del mes de septiembre, según la calendarización programada para el mismo.


Observaciones: Este indicador se reportará al término del mes de septiembre, según la calendarización programada para el mismo.


Justificación: Este indicador se reportará al término del mes de septiembre, según la calendarización programada para el mismo.

Observaciones: Este indicador se reportará al término del mes de septiembre, según la calendarización programada para el mismo.

GOBIERNO DEL ESTADO DE CHIHUAHUA
SEGUIMIENTO A LA MATRIZ DE INDICADORES PARA RESUMIDOS
 Mes de Febrero del 2022

Observaciones Generales del Programa Presupuestario en el Periodo	Indicador	Meta	Valor	Porcentaje	Observaciones

Responsable del Programa

 Ing. Carlos Eduardo Flores Peña
 Rector

Responsable del Eje Programático

 Ing. Carlos Eduardo Flores Peña
 Rector