

GOBIERNO DEL ESTADO DE CHIHUAHUA
SEGUIMIENTO A LA MATRIZ DE INDICADORES PARA RESULTADOS
 Mes de Enero del 2022

Indicador	Objetivo	Medio de Verificación	Medio de Medición	Medio de Registro	Medio de Análisis	Medio de Reporte	Medio de Seguimiento	Medio de Evaluación	Medio de Control	Medio de Monitoreo	Medio de Verificación	Medio de Medición	Medio de Registro	Medio de Análisis	Medio de Reporte	Medio de Seguimiento	Medio de Evaluación	Medio de Control	Medio de Monitoreo	
FN1	Contribuir a fortalecer la participación de los diferentes sectores mediante los esquemas de vinculación entre el sistema gubernamental, productivo y social, con una formación integral de los estudiantes de educación superior.	Participación de convenios de colaboración	Más porcentaje de convenios productivos y con sectores, con respecto a los programados	Indicadores de los diversos sectores, con respecto a los programados	CR = Convenios Realizados CP = Convenios Programados	ACUMULADO CONSTANTE	Convenios realizados programados	24.00	100.00	0.00	0.00	0.00	0.00	0.00	24.00	24.00	0.00	0.00	0.00	0.00

Justificación : Esta indicador será presentado de manera cuatrimestral, atendiendo la programación realizada.
Observaciones : Este indicador será presentado de manera cuatrimestral, atendiendo la programación realizada.

PROPOSITO	Indicador	Medio de Verificación	Medio de Medición	Medio de Registro	Medio de Análisis	Medio de Reporte	Medio de Seguimiento	Medio de Evaluación	Medio de Control	Medio de Monitoreo									
Los estudiantes se insertan en los esquemas laborales al ser formados de manera integral, mediante esquemas de vinculación y con el apoyo de las instituciones y con el desarrollo de las exigencias del entorno global	Porcentaje de egresados laborando en el sector productivo	Más la cantidad de egresados que se insertan laborando en el sector productivo	El = Egresados laborando ES = Egresados totales	ACUMULADO CONSTANTE	Egresados realizados	1,053.00	100.00	0.00	0.00	0.00	0.00	1,053.00	1,053.00	0.00	0.00	0.00	0.00	0.00	0.00

Justificación :
Observaciones :

COMPONENTE	Indicador	Medio de Verificación	Medio de Medición	Medio de Registro	Medio de Análisis	Medio de Reporte	Medio de Seguimiento	Medio de Evaluación	Medio de Control	Medio de Monitoreo									
Instalaciones y equipamiento en condiciones óptimas operando	Porcentaje de actividades realizadas	Más el porcentaje de las diversas actividades realizadas a la infraestructura para su mantenimiento y conservación	AR = Actividades Realizadas AP = Actividades Programadas	ACUMULADO CONSTANTE	Actividades realizadas planeadas	24.00	100.00	2.00	8.33	2.00	8.33	24.00	24.00	2.00	8.33	2.00	8.33	2.00	8.33

Justificación :
Observaciones :

ACTIVIDAD	Indicador	Medio de Verificación	Medio de Medición	Medio de Registro	Medio de Análisis	Medio de Reporte	Medio de Seguimiento	Medio de Evaluación	Medio de Control	Medio de Monitoreo									
Realización de mantenimiento correctivo a edificios y/o equipamiento	Porcentaje de mantenimientos correctivos realizados	Más la cantidad de mantenimientos correctivos realizados en la infraestructura institucional (edificios y equipamiento) respecto a los programados	MCR = Mantenimientos Correctivos MCE = Mantenimientos Correctivos programados	ACUMULADO CONSTANTE	Mantenimiento realizado	24.00	100.00	2.00	8.33	2.00	8.33	24.00	24.00	2.00	8.33	2.00	8.33	2.00	8.33

Justificación :
Observaciones :

GOBIERNO DEL ESTADO DE CHIHUAHUA
SEGUIMIENTO A LA MATRIZ DE INDICADORES PARA RESULTADOS
Mas de Enero del 2022

Indicador	Objetivo	Meta	Valor	Unidad	Observaciones
...

Justificación: Activación y mantenimiento para personas con discapacidad. El porcentaje de adecuaciones realizadas para el apoyo a las personas con discapacidad es de 100%. Se realizaron 100 acciones programadas, en beneficio de las personas con discapacidad, respecto a las adecuaciones programadas.

Observaciones:

ACTIVIDAD 00706: Operación de la comisión de seguridad e higiene. Porcentaje de acciones realizadas: 30.00%. Gestión: Eficiente y Ascendente. (AR/AP)*100 = 30.00. AR = Acciones realizadas, AP = Acciones Programadas. ACUMULADO CONSTANTE: 30.00. DOCUMENTO INTERNO: El Comité está constituido por representantes de las áreas y los recursos humanos y necesarios para su correcta operación.

Justificación: Las acciones relativas a la operación de la comisión serán llevadas a cabo a partir del segundo cuatrimestre.

Observaciones:

ACTIVIDAD 00708: Operación de los comités de calidad al medio ambiente. Porcentaje de acciones realizadas: 3.00%. Gestión: Eficiente y Ascendente. (AR/AP)*100 = 3.00. AR = Acciones realizadas, AP = Acciones programadas. ACUMULADO CONSTANTE: 3.00. DOCUMENTO INTERNO: Los Comités están conformados por representantes de las áreas y se definen los recursos humanos y necesarios para su correcta operación.

Justificación:

Observaciones:

COMPONENTE 002: Laboratorios con asistencia científica tecnológica otorgada de software para laboratorios adquiridos. Porcentaje de cumplimiento de software para laboratorios adquiridos: 15.00%. Gestión: Eficiente y Ascendente. (LA/LN)*100 = 15.00. LA = Licencias adquiridas, LN = Licencias necesarias. ACUMULADO CONSTANTE: 15.00. DOCUMENTO INTERNO: Continúa la operación de software para laboratorios de equipamiento de laboratorios.

Justificación:

Observaciones:

GOBIERNO DEL ESTADO DE CHIHUAHUA
SEGUIMIENTO A LA MATRIZ DE INDICADORES PARA RESULTADOS
 Mes de Enero del 2022

ACTIVIDAD	INDICADOR	UNIDAD DE MEDIDA	VALOR OBJETIVO	VALOR REALIZADO	AVANCE (%)	INDICADOR	UNIDAD DE MEDIDA	VALOR OBJETIVO	VALOR REALIZADO	AVANCE (%)	INDICADOR	UNIDAD DE MEDIDA	VALOR OBJETIVO	VALOR REALIZADO	AVANCE (%)
ACTIVIDAD 02021	Adquisición de licencias de software académico	Porcentaje de licenciamiento académico adquirido	100.00	23.00	23.00	DOCUMENTO INTERNO-Subdirección de Sistema, Edificio A, Campus principal	Existen provisiones al licenciamiento requerido para la operación de la parte de licencias del programa Educativo ofertado.								
Justificación :	Es la cantidad de programas de cómputo adquirido para los equipos informáticos, respecto al licenciamiento necesario														
Observaciones :															

COMPONENTE	INDICADOR	UNIDAD DE MEDIDA	VALOR OBJETIVO	VALOR REALIZADO	AVANCE (%)	INDICADOR	UNIDAD DE MEDIDA	VALOR OBJETIVO	VALOR REALIZADO	AVANCE (%)	INDICADOR	UNIDAD DE MEDIDA	VALOR OBJETIVO	VALOR REALIZADO	AVANCE (%)
002	Extensión y promoción de los servicios educativos realizados	Porcentaje de actividades realizadas	100.00	12.00	12.00	DOCUMENTO INTERNO-Subdirección de Extensión Universitaria, Edificio O, campus principal	Los instrumentos de la subdirección están siendo mejor difundidos y promovidos a la ciudadanía								
Justificación :	Refleja la cantidad de eventos, actividades y programas que son realizados en beneficio de las y los estudiantes, respecto a las programadas														
Observaciones :															

ACTIVIDAD	INDICADOR	UNIDAD DE MEDIDA	VALOR OBJETIVO	VALOR REALIZADO	AVANCE (%)	INDICADOR	UNIDAD DE MEDIDA	VALOR OBJETIVO	VALOR REALIZADO	AVANCE (%)	INDICADOR	UNIDAD DE MEDIDA	VALOR OBJETIVO	VALOR REALIZADO	AVANCE (%)
0001	Realización de eventos institucionales	Porcentaje de eventos realizados	100.00	13.00	13.00	DOCUMENTO INTERNO-Subdirección de Extensión Universitaria, Edificio O, campus principal	Los eventos institucionales son realizados como parte de la estrategia de extensión y promoción a la ciudadanía de la Universidad								
Justificación :	Se espera realizar el evento programado, para el siguiente trimestre del año.														
Observaciones :															

ACTIVIDAD	INDICADOR	UNIDAD DE MEDIDA	VALOR OBJETIVO	VALOR REALIZADO	AVANCE (%)	INDICADOR	UNIDAD DE MEDIDA	VALOR OBJETIVO	VALOR REALIZADO	AVANCE (%)	INDICADOR	UNIDAD DE MEDIDA	VALOR OBJETIVO	VALOR REALIZADO	AVANCE (%)
00302	Realización de campañas de promoción y difusión	Porcentaje de campañas realizadas	100.00	32.00	32.00	DOCUMENTO INTERNO-Subdirección de Extensión Universitaria, Edificio O, campus principal	Existen los foros y medios adecuados para la realización de actividades de promoción y difusión								
Justificación :	Se efectuaron 2 acciones mediante 3 actividades relativas a la realización de campañas de promoción y difusión, mediante estas actividades:														
Observaciones :															

Justificación : Se efectuaron 2 acciones mediante 3 actividades relativas a la realización de campañas de promoción y difusión, mediante estas actividades:

1. Presentación en redes sociales y página oficial.

2. Campaña sobre inscripción y uso de la Biblioteca Digital UTOH

3. Campaña COMU Mantiene en guardia

Observaciones :

GOBIERNO DEL ESTADO DE CHIHUAHUA
SEGUIMIENTO A LA MATRIZ DE INDICADORES PARA RESULTADOS
 Mes de Enero del 2022

ACTIVIDAD	Objetivo	Indicador	Unidad de Medida	Valor Objetivo	Valor Real	Valor Real / Valor Objetivo	Valor Objetivo	Valor Real	Valor Real / Valor Objetivo	Observaciones
02033	Realización de actividades culturales, deportivas y cívicas	Porcentaje de actividades culturales realizadas	Porcentaje	100.00	27.00	0.27	27.00	27.00	1.00	Se realizaron actividades culturales, deportivas y cívicas en línea de música, danza, y ejercicios para mantenerse en forma.
		Ítem influencia a las actividades extracurriculares realizadas como complemento a los Programas Educativos, respecto a las actividades programadas	Ítem	27.00	27.00	1.00	27.00	27.00	1.00	
		Ítem influencia a las actividades extracurriculares realizadas como complemento a los Programas Educativos, respecto a las actividades programadas	Ítem	27.00	27.00	1.00	27.00	27.00	1.00	

Justificación: - Se efectuaron 2 sesiones mediante actividades culturales, deportivas y cívicas en línea de música, danza, y ejercicios para mantenerse en forma.

1. Se realizó la publicación del programa cultural y deportivo semanal, en donde se dan clases en línea de música, danza, y ejercicios para mantenerse en forma.

2. Se realizó la publicación de información sobre el club de Band de Guerra y Escuela el 27 de enero.

3. Inicio de las clases del Club de danza UTCH por la plataforma zoom el 28 de enero de 3:4 p.m.

4. Inicio de clases del Club de música UTCH el 28 de enero, los viernes de 3:4 p.m.

Observaciones: Se efectuaron 2 sesiones mediante actividades culturales, deportivas y cívicas en línea de música, danza, y ejercicios para mantenerse en forma.

1. Se realizó la publicación del programa cultural y deportivo semanal, en donde se dan clases en línea de música, danza, y ejercicios para mantenerse en forma.

2. Se realizó la publicación de información sobre el club de Band de Guerra y Escuela el 27 de enero.

3. Inicio de las clases del Club de danza UTCH por la plataforma zoom el 28 de enero de 3:4 p.m.

4. Inicio de clases del Club de música UTCH el 28 de enero, los viernes de 3:4 p.m.

ACTIVIDAD	Objetivo	Indicador	Unidad de Medida	Valor Objetivo	Valor Real	Valor Real / Valor Objetivo	Valor Objetivo	Valor Real	Valor Real / Valor Objetivo	Observaciones
02034	Adquisición y actualización de material de consulta bibliográfico	Porcentaje de productos adquiridos	Porcentaje	100.00	2.00	0.02	2.00	2.00	1.00	Se adquirió material de consulta bibliográfico.
		Ítem influencia a las actividades extracurriculares realizadas como complemento a los Programas Educativos, respecto a las actividades programadas	Ítem	2.00	2.00	1.00	2.00	2.00	1.00	
		Ítem influencia a las actividades extracurriculares realizadas como complemento a los Programas Educativos, respecto a las actividades programadas	Ítem	2.00	2.00	1.00	2.00	2.00	1.00	

Justificación: - Se adquirió material de consulta bibliográfico.

1. Se adquirió material de consulta bibliográfico.

2. Se adquirió material de consulta bibliográfico.

3. Se adquirió material de consulta bibliográfico.

4. Se adquirió material de consulta bibliográfico.

Observaciones: Se adquirió material de consulta bibliográfico.

1. Se adquirió material de consulta bibliográfico.

2. Se adquirió material de consulta bibliográfico.

3. Se adquirió material de consulta bibliográfico.

4. Se adquirió material de consulta bibliográfico.

GOBIERNO DEL ESTADO DE CHIHUAHUA
SEGUIMIENTO A LA MATRIZ DE INDICADORES PARA RESULTADOS

Mes de Enero del 2022

ACTIVIDAD	INDICADOR	UNIDAD DE MEDIDA	PERIODO DE MEDICIÓN	VALOR OBJETIVO	VALOR REALIZADO	AVANCE (%)	COMENTARIOS
ACTIVIDAD 00401	Realización de asesorías jurídicas externa	Porcentaje de servicios realizados	Trimestre	100.00	100.00	100.00	Están realizando asesorías jurídicas en sus servicios jurídicos
ACTIVIDAD 00402	Realización de tramites administrativos y/o legales	Porcentaje de tramites legales realizados	Trimestre	100.00	100.00	100.00	Están realizando tramites administrativos y/o legales en sus servicios jurídicos

Justificación : Asesorías en diversas áreas del derecho, por el despacho externo.
Observaciones : Asesorías en diversas áreas del derecho, por el despacho externo.

ACTIVIDAD	INDICADOR	UNIDAD DE MEDICIÓN	PERIODO DE MEDICIÓN	VALOR OBJETIVO	VALOR REALIZADO	AVANCE (%)	COMENTARIOS
ACTIVIDAD 00403	Realización de tramites notariales	Porcentaje de tramites realizados	Trimestre	100.00	100.00	100.00	Están realizando tramites notariales en su Junta Local de Conciliación y Arbitraje

Justificación : Tramites de laminaciones laborales ante la Junta Local de Conciliación y Arbitraje
Observaciones : Tramites de laminaciones laborales ante la Junta Local de Conciliación y Arbitraje

COMPONENTE	INDICADOR	UNIDAD DE MEDICIÓN	PERIODO DE MEDICIÓN	VALOR OBJETIVO	VALOR REALIZADO	AVANCE (%)	COMENTARIOS
COMPONENTE 005	Servicios académicos y administrativos realizados	Porcentaje de actividades realizadas	Trimestre	100.00	100.00	100.00	Están realizando actividades académicas y administrativas en sus programas de estudios

Justificación : En el presente mes, no fue necesaria la realización de tramites notariales
Observaciones : En el presente mes, no fue necesaria la realización de tramites notariales

ACTIVIDAD	INDICADOR	UNIDAD DE MEDICIÓN	PERIODO DE MEDICIÓN	VALOR OBJETIVO	VALOR REALIZADO	AVANCE (%)	COMENTARIOS
ACTIVIDAD 00404	Realización de la gestión y operatividad institucional	Porcentaje de eventos realizados	Trimestre	100.00	100.00	100.00	Están realizando la gestión y operatividad institucional en sus programas de estudio

Justificación : En el presente mes, no fue necesaria la realización de tramites notariales
Observaciones : En el presente mes, no fue necesaria la realización de tramites notariales

ACTIVIDAD	INDICADOR	UNIDAD DE MEDICIÓN	PERIODO DE MEDICIÓN	VALOR OBJETIVO	VALOR REALIZADO	AVANCE (%)	COMENTARIOS
ACTIVIDAD 00405	Realización de la gestión y operatividad institucional	Porcentaje de eventos realizados	Trimestre	100.00	100.00	100.00	Están realizando la gestión y operatividad institucional en sus programas de estudio

Justificación : En el presente mes, no fue necesaria la realización de tramites notariales
Observaciones : En el presente mes, no fue necesaria la realización de tramites notariales

GOBIERNO DEL ESTADO DE CHIHUAHUA
SEGUIMIENTO A LA MATRIZ DE INDICADORES PARA RESULTADOS
 Mes de Enero del 2022

Objetivo	Indicador	Unidad de Medida	Valor Objetivo	Valor Real	Valor Esperado	Valor Actual	Valor Objetivo	Valor Real	Valor Esperado	Valor Actual
Objetivo 1	Realización de servicios para la gestión y operatividad institucional.	Porcentaje de servicios efectuados	100.00	100.00	100.00	100.00	100.00	100.00	100.00	100.00

Justificación : Se realizaron 10 eventos mediante 11 sesiones para la realización de la gestión y operatividad institucional.

Observaciones : Se realizaron 10 eventos mediante 11 sesiones para la realización de la gestión y operatividad institucional.

ACTIVIDAD	Realización de servicios para la operatividad	Porcentaje de servicios efectuados	SE = Servicios Efectuados	SR = Servicios Requeridos	GE = Gestión Eficaz Anual	AS = Ascendente	ACUMULADO CONSTANTE	Servicios	375.00	100.00	15.00	4.00	15.00	4.00	DOCUMENTO INTERNO- Dirección de Administración y Finanzas, Edificio R, Campus principal	Estos indicadores para realizar planes y servicios de acuerdo a la normatividad aplicable
-----------	---	------------------------------------	---------------------------	---------------------------	---------------------------	-----------------	---------------------	-----------	--------	--------	-------	------	-------	------	---	---

Justificación : Se efectuaron 15 servicios mediante 39 sesiones para operatividad institucional.

Observaciones : Se efectuaron 15 servicios mediante 39 sesiones para operatividad institucional.

COMPONENTE	Unidad con empresas	Porcentaje de actividades realizadas	AR = Actividades Realizadas	AP = Actividades Programadas	EE = Eficacia Etílica Anual	AS = Ascendente	ACUMULADO CONSTANTE	Actividades Programadas	3.00	100.00	0.00	0.00	0.00	0.00	DOCUMENTO INTERNO- Dirección de Vinculación, Edificio M, Campus principal	Las instituciones del sector productivo tienen disponibilidad de colaboración
------------	---------------------	--------------------------------------	-----------------------------	------------------------------	-----------------------------	-----------------	---------------------	-------------------------	------	--------	------	------	------	------	---	---

Justificación : Se efectuaron 15 servicios mediante 39 sesiones para operatividad institucional.

Observaciones : Se efectuaron 15 servicios mediante 39 sesiones para operatividad institucional.

ACTIVIDAD	Colocación de Estudiantes en escuelas, prácticas profesionales y requerimiento de egresados	Porcentaje de colocación en escuelas y prácticas profesionales	PER = Prácticas y estadías realizadas	PEP = Prácticas y estadías programadas	GE = Gestión Eficaz Anual	AS = Ascendente	ACUMULADO CONSTANTE	Estadías y prácticas	2,000.00	100.00	0.00	0.00	0.00	0.00	DOCUMENTO INTERNO- Dirección de Vinculación, Edificio M, Campus principal	Están conformes de colaboración entre Universidades y las empresas que exigen a los alumnos que realicen su estudio que realicen su práctica profesional y aquellos que al finalizar sus estudios posean las habilidades y conocimientos a lo largo de su trayectoria académica, respecto a los programados
-----------	---	--	---------------------------------------	--	---------------------------	-----------------	---------------------	----------------------	----------	--------	------	------	------	------	---	---

Justificación : Se efectuaron 15 servicios mediante 39 sesiones para operatividad institucional.

Observaciones : Se efectuaron 15 servicios mediante 39 sesiones para operatividad institucional.

ACTIVIDAD	Renovación y realización de convenios de colaboración	Porcentaje de nuevos convenios realizados	CR = Nuevos Convenios Realizados	CP = Nuevos Convenios Programados	GE = Gestión Eficaz Anual	RES = Resolutor Constante	ACUMULADO CONSTANTE	Convenios	24.00	100.00	0.00	0.00	0.00	0.00	DOCUMENTO INTERNO- Dirección de Vinculación, Edificio M, Campus principal	Hay interés de participar y colaborar por parte de las instituciones de las diversas secciones con la Universidad.
-----------	---	---	----------------------------------	-----------------------------------	---------------------------	---------------------------	---------------------	-----------	-------	--------	------	------	------	------	---	--

Justificación : Se efectuaron 15 servicios mediante 39 sesiones para operatividad institucional.

Observaciones : Se efectuaron 15 servicios mediante 39 sesiones para operatividad institucional.

GOBIERNO DEL ESTADO DE CHIHUAHUA
SEGUIMIENTO A LA MATRIZ DE INDICADORES PARA RESULTADOS
 Mes de Enero del 2022

Actividad	Indicador	Valor Objetivo	Valor Realizado	Porcentaje de Cumplimiento	Observaciones
Operación del Consejo de Vinculación y pertinencia	Porcentaje de eventos realizados	100.00	100.00	100.00	
Operación del Consejo de Vinculación y pertinencia	Es el porcentaje de reuniones realizadas correspondiente al sector empresarial, respecto a las reuniones programadas	100.00	100.00	100.00	

Justificación :

Observaciones :

ACTIVIDAD	Indicador	Valor Objetivo	Valor Realizado	Porcentaje de Cumplimiento	Observaciones
Operación del Consejo de Vinculación y pertinencia	Porcentaje de eventos realizados	100.00	100.00	100.00	
Operación del Consejo de Vinculación y pertinencia	Es el porcentaje de reuniones realizadas correspondiente al sector empresarial, respecto a las reuniones programadas	100.00	100.00	100.00	

Justificación :

Observaciones :

ACTIVIDAD	Indicador	Valor Objetivo	Valor Realizado	Porcentaje de Cumplimiento	Observaciones
Servicios al exterior proporcionados	Porcentaje de cursos realizados	100.00	100.00	100.00	
Servicios al exterior proporcionados	Mide la cantidad de cursos realizados respecto a los programados	100.00	100.00	100.00	

Justificación :

Observaciones :

ACTIVIDAD	Indicador	Valor Objetivo	Valor Realizado	Porcentaje de Cumplimiento	Observaciones
Realización de visitas estudiantiles	Porcentaje de eventos realizados	100.00	100.00	100.00	
Realización de visitas estudiantiles	Son la cantidad de visitas que las y los alumnos tienen a cabo en el extranjero, respecto a los planes de estudios	100.00	100.00	100.00	

Justificación :

Observaciones :

ACTIVIDAD	Indicador	Valor Objetivo	Valor Realizado	Porcentaje de Cumplimiento	Observaciones
Operación de las incubadoras de empresas	Porcentaje de acciones realizadas	100.00	100.00	100.00	
Operación de las incubadoras de empresas	Mide la relevancia a las acciones realizadas de creación de proyectos, respecto a las programadas	100.00	100.00	100.00	

Justificación :

Observaciones :

ACTIVIDAD	Indicador	Valor Objetivo	Valor Realizado	Porcentaje de Cumplimiento	Observaciones
Generación de proyectos y desahucios tecnológicos	Porcentaje de Proyectos realizados	100.00	100.00	100.00	
Generación de proyectos y desahucios tecnológicos	Es la selección y tratamiento a las diferentes propuestas y las acciones encaminadas a su consecución	100.00	100.00	100.00	

ACTIVIDAD	Indicador	Valor Objetivo	Valor Realizado	Porcentaje de Cumplimiento	Observaciones
Operación del Consejo de Vinculación y pertinencia	Porcentaje de eventos realizados	100.00	100.00	100.00	
Operación del Consejo de Vinculación y pertinencia	Es el porcentaje de reuniones realizadas correspondiente al sector empresarial, respecto a las reuniones programadas	100.00	100.00	100.00	
Servicios al exterior proporcionados	Porcentaje de cursos realizados	100.00	100.00	100.00	
Servicios al exterior proporcionados	Mide la cantidad de cursos realizados respecto a los programados	100.00	100.00	100.00	
Realización de visitas estudiantiles	Porcentaje de eventos realizados	100.00	100.00	100.00	
Realización de visitas estudiantiles	Son la cantidad de visitas que las y los alumnos tienen a cabo en el extranjero, respecto a los planes de estudios	100.00	100.00	100.00	
Operación de las incubadoras de empresas	Porcentaje de acciones realizadas	100.00	100.00	100.00	
Operación de las incubadoras de empresas	Mide la relevancia a las acciones realizadas de creación de proyectos, respecto a las programadas	100.00	100.00	100.00	
Generación de proyectos y desahucios tecnológicos	Porcentaje de Proyectos realizados	100.00	100.00	100.00	
Generación de proyectos y desahucios tecnológicos	Es la selección y tratamiento a las diferentes propuestas y las acciones encaminadas a su consecución	100.00	100.00	100.00	


GOBIERNO DEL ESTADO DE CHIHUAHUA
SEGUIMIENTO A LA MATRIZ DE INDICADORES PARA RESULTADOS
Mes de Enero del 2022

Indicador	Objetivo	Medio	Medida de Logro	Medida de Impacto	Medida de Resultado	Medida de Efecto	Medida de Cambio de Conducta	Medida de Cambio de Actitudes	Medida de Cambio de Valores	Medida de Cambio de Hábitos	Medida de Cambio de Actitudes	Medida de Cambio de Valores	Medida de Cambio de Hábitos
Indicador 1	Objetivo 1	Medio 1	Medida de Logro 1	Medida de Impacto 1	Medida de Resultado 1	Medida de Efecto 1	Medida de Cambio de Conducta 1	Medida de Cambio de Actitudes 1	Medida de Cambio de Valores 1	Medida de Cambio de Hábitos 1	Medida de Cambio de Actitudes 1	Medida de Cambio de Valores 1	Medida de Cambio de Hábitos 1

Observaciones:

ACTIVIDAD	Porcentaje de alumnos en el extranjero	Porcentaje ASCENDENTE	Objetivo Actual	Medida de Logro	Medida de Impacto	Medida de Resultado	Medida de Efecto	Medida de Cambio de Conducta	Medida de Cambio de Actitudes	Medida de Cambio de Valores	Medida de Cambio de Hábitos
0008 Realización de movilidad estudiantil	12.00	100.00	12.00	100.00	0.00	0.00	0.00	0.00	0.00	0.00	0.00

Justificación :
Observaciones :
Observaciones Generales del Programa Presupuestario en el Periodo

Responsable del Programa

Ing. Carlos Eduardo Flores Peña
Rector

DOCUMENTO INTERNO: Dirección de Vinculación, Edificio de Estudios de Posgrado, M. Campus Principal. Hay comentarios de Dirección de Vinculación en Edificio de Estudios de Posgrado, M. Campus Principal. Hay comentarios de Dirección de Vinculación en Edificio de Estudios de Posgrado, M. Campus Principal. Hay comentarios de Dirección de Vinculación en Edificio de Estudios de Posgrado, M. Campus Principal.

GOBIERNO DEL ESTADO DE CHIHUAHUA
SEGUIMIENTO A LA MATRIZ DE INDICADORES PARA RESULTADOS
 Mes de Enero del 2022

Indicador	Objetivo	Medio de Verificación	Medio de Medición	Medio de Registro	Medio de Análisis	Medio de Evaluación	Medio de Seguimiento	Medio de Control	Medio de Reporte	Medio de Monitoreo	Medio de Verificación	Medio de Medición	Medio de Registro	Medio de Análisis	Medio de Evaluación	Medio de Seguimiento	Medio de Control	Medio de Reporte	Medio de Monitoreo
FIN	Contribuir al desarrollo de un ambiente escolar propicio que genere armonía social, con el fin de asegurar un alto logro académico a través de la educación que egresen por medio de la formación educativa integral	Porcentaje de Egresados Terminal	REGULAR CONSTANTE	EECE/EMG*100	ACUMULADO	Estudiantes	1,270.00	170.00	0.00	0.00	0.00	0.00	0.00	0.00	0.00	0.00	0.00	0.00	0.00
Justificación : Este indicador se reportará al término del presente cuatrimestre Enero-Abril, según la calendarización programada para el mismo. Observaciones : Este indicador se reportará al término del presente cuatrimestre Enero-Abril, según la calendarización programada para el mismo.																			

PROPOSITO	Objetivo	Medio de Verificación	Medio de Medición	Medio de Registro	Medio de Análisis	Medio de Evaluación	Medio de Seguimiento	Medio de Control	Medio de Reporte	Medio de Monitoreo	Medio de Verificación	Medio de Medición	Medio de Registro	Medio de Análisis	Medio de Evaluación	Medio de Seguimiento	Medio de Control	Medio de Reporte	Medio de Monitoreo
PROPOSITO	Los estudiantes de la Universidad Tecnológica de Chihuahua permanecen hasta concluir su formación educativa	Porcentaje de Egresados Anual	REGULAR CONSTANTE	EECE/TEICE*100	ACUMULADO	Estudiantes	802.00	13.33	0.00	0.00	0.00	0.00	0.00	0.00	0.00	0.00	0.00	0.00	0.00
Justificación : Este indicador se reportará al término del presente cuatrimestre Enero-Abril, según la calendarización programada para el mismo. Observaciones : Este indicador se reportará al término del presente cuatrimestre Enero-Abril, según la calendarización programada para el mismo.																			

COMPONENTE	Objetivo	Medio de Verificación	Medio de Medición	Medio de Registro	Medio de Análisis	Medio de Evaluación	Medio de Seguimiento	Medio de Control	Medio de Reporte	Medio de Monitoreo	Medio de Verificación	Medio de Medición	Medio de Registro	Medio de Análisis	Medio de Evaluación	Medio de Seguimiento	Medio de Control	Medio de Reporte	Medio de Monitoreo
COMPONENTE	acompañamiento académico	Porcentaje de Examenes Aprobados que reciben acompañamiento académico	REGULAR CONSTANTE	EECE/TEICE*100	ACUMULADO	Estudiantes	12,900.00	266.67	0.00	0.00	0.00	0.00	0.00	0.00	0.00	0.00	0.00	0.00	0.00
Justificación : Este indicador se reportará al término del presente cuatrimestre Enero-Abril, según la calendarización programada para el mismo. Observaciones : Este indicador se reportará al término del presente cuatrimestre Enero-Abril, según la calendarización programada para el mismo.																			

ACTIVIDAD	Objetivo	Medio de Verificación	Medio de Medición	Medio de Registro	Medio de Análisis	Medio de Evaluación	Medio de Seguimiento	Medio de Control	Medio de Reporte	Medio de Monitoreo	Medio de Verificación	Medio de Medición	Medio de Registro	Medio de Análisis	Medio de Evaluación	Medio de Seguimiento	Medio de Control	Medio de Reporte	Medio de Monitoreo
ACTIVIDAD	Contención de acciones de riesgo	Porcentaje de acciones de riesgo realizadas	ASCENDENTE	EECE/TEICE*100	ACUMULADO	Acciones	24.00	100.00	0.00	0.00	0.00	0.00	0.00	0.00	0.00	0.00	0.00	0.00	0.00
Justificación : Este indicador se reportará al término del presente cuatrimestre Enero-Abril, según la calendarización programada para el mismo. Observaciones : Este indicador se reportará al término del presente cuatrimestre Enero-Abril, según la calendarización programada para el mismo.																			

ACTIVIDAD	Objetivo	Medio de Verificación	Medio de Medición	Medio de Registro	Medio de Análisis	Medio de Evaluación	Medio de Seguimiento	Medio de Control	Medio de Reporte	Medio de Monitoreo	Medio de Verificación	Medio de Medición	Medio de Registro	Medio de Análisis	Medio de Evaluación	Medio de Seguimiento	Medio de Control	Medio de Reporte	Medio de Monitoreo
ACTIVIDAD	Detección de Estudiantes con necesidades de acompañamiento académico	Porcentaje de estudiantes con necesidades de acompañamiento académico	ASCENDENTE	EECE/TEICE*100	ACUMULADO	Estudiantes	3,000.00	100.00	0.00	0.00	0.00	0.00	0.00	0.00	0.00	0.00	0.00	0.00	0.00
Justificación : Este indicador se reportará al término del presente cuatrimestre Enero-Abril, según la calendarización programada para el mismo. Observaciones : Este indicador se reportará al término del presente cuatrimestre Enero-Abril, según la calendarización programada para el mismo.																			

ACTIVIDAD	Objetivo	Medio de Verificación	Medio de Medición	Medio de Registro	Medio de Análisis	Medio de Evaluación	Medio de Seguimiento	Medio de Control	Medio de Reporte	Medio de Monitoreo	Medio de Verificación	Medio de Medición	Medio de Registro	Medio de Análisis	Medio de Evaluación	Medio de Seguimiento	Medio de Control	Medio de Reporte	Medio de Monitoreo
ACTIVIDAD	Más el porcentaje de acompañamiento académico brindado, respecto al total de estudiantes inscritos	Porcentaje de acompañamiento académico brindado, respecto al total de estudiantes inscritos	ASCENDENTE	EECE/TEICE*100	ACUMULADO	Estudiantes	3,000.00	100.00	0.00	0.00	0.00	0.00	0.00	0.00	0.00	0.00	0.00	0.00	0.00
Justificación : Este indicador se reportará al término del presente cuatrimestre Enero-Abril, según la calendarización programada para el mismo. Observaciones : Este indicador se reportará al término del presente cuatrimestre Enero-Abril, según la calendarización programada para el mismo.																			

GOBIERNO DEL ESTADO DE CHIHUAHUA
SEGUIMIENTO A LA MATRIZ DE INDICADORES PARA RESULTADOS
Mes de Enero del 2022

COMPONENTE	Apoyos económicos asignados	PERCENTAJE	Estrategia: Eficacia Anual ASCENDENTE	(EAE/TIICE) * 100	ACUMULADO	Estudiantes beneficiados	ACUMULADO	Estudiantes	ACUMULADO	ESTADISTICA	ESTADISTICA	ESTADISTICA	ESTADISTICA	ESTADISTICA	ESTADISTICA	ESTADISTICA	ESTADISTICA	ESTADISTICA	ESTADISTICA	ESTADISTICA
Justificación :	Este indicador se reportará al término del presente cuatrimestre Enero-Abril, según la calendarización programada para el mismo.																			
Observaciones :	Este indicador se reportará al término del presente cuatrimestre Enero-Abril, según la calendarización programada para el mismo.																			
ACTIVIDAD	Apoyos económicos asignados	PERCENTAJE	Estrategia: Eficacia Anual ASCENDENTE	(EAE/TIICE) * 100	ACUMULADO	Estudiantes beneficiados	ACUMULADO	Estudiantes	ACUMULADO	ESTADISTICA	ESTADISTICA	ESTADISTICA	ESTADISTICA	ESTADISTICA	ESTADISTICA	ESTADISTICA	ESTADISTICA	ESTADISTICA	ESTADISTICA	ESTADISTICA
070701	Apoyo de estudios socioeconómicos	3.320,00	100,00	0,00	0,00	0,00	0,00	0,00	0,00	0,00	0,00	0,00	0,00	0,00	0,00	0,00	0,00	0,00	0,00	0,00

Justificación : Este indicador se reportará al término del presente cuatrimestre Enero-Abril, según la calendarización programada para el mismo.

Observaciones : Este indicador se reportará al término del presente cuatrimestre Enero-Abril, según la calendarización programada para el mismo.

ACTIVIDAD	Apoyos económicos	PERCENTAJE	Estrategia: Eficacia Anual ASCENDENTE	(EAE/TIICE) * 100	ACUMULADO	Estudiantes beneficiados	ACUMULADO	Estudiantes	ACUMULADO	ESTADISTICA	ESTADISTICA	ESTADISTICA	ESTADISTICA	ESTADISTICA	ESTADISTICA	ESTADISTICA	ESTADISTICA	ESTADISTICA	ESTADISTICA	ESTADISTICA
070202	Estudios socioeconómicos	120,00	300,00	0,00	0,00	0,00	0,00	0,00	0,00	0,00	0,00	0,00	0,00	0,00	0,00	0,00	0,00	0,00	0,00	0,00

Justificación : Este indicador se reportará al término del presente cuatrimestre Enero-Abril, según la calendarización programada para el mismo.

Observaciones : Este indicador se reportará al término del presente cuatrimestre Enero-Abril, según la calendarización programada para el mismo.

Justificación : Este indicador se reportará al término del presente cuatrimestre Enero-Abril, según la calendarización programada para el mismo.

Observaciones : Este indicador se reportará al término del presente cuatrimestre Enero-Abril, según la calendarización programada para el mismo.

ACTIVIDAD	Estudios socioeconómicos	PERCENTAJE	Estrategia: Eficacia Anual ASCENDENTE	(EAE/TIICE) * 100	ACUMULADO	Estudiantes beneficiados	ACUMULADO	Estudiantes	ACUMULADO	ESTADISTICA	ESTADISTICA	ESTADISTICA	ESTADISTICA	ESTADISTICA	ESTADISTICA	ESTADISTICA	ESTADISTICA	ESTADISTICA	ESTADISTICA	ESTADISTICA
070303	Estudios socioeconómicos	2.050,00	100,00	0,00	0,00	0,00	0,00	0,00	0,00	0,00	0,00	0,00	0,00	0,00	0,00	0,00	0,00	0,00	0,00	0,00

Justificación : Este indicador se reportará al término del presente cuatrimestre Enero-Abril, según la calendarización programada para el mismo.

Observaciones : Este indicador se reportará al término del presente cuatrimestre Enero-Abril, según la calendarización programada para el mismo.

Justificación : Este indicador se reportará al término del presente cuatrimestre Enero-Abril, según la calendarización programada para el mismo.

Observaciones : Este indicador se reportará al término del presente cuatrimestre Enero-Abril, según la calendarización programada para el mismo.

ACTIVIDAD	Estudios socioeconómicos	PERCENTAJE	Estrategia: Eficacia Anual ASCENDENTE	(EAE/TIICE) * 100	ACUMULADO	Estudiantes beneficiados	ACUMULADO	Estudiantes	ACUMULADO	ESTADISTICA	ESTADISTICA	ESTADISTICA	ESTADISTICA	ESTADISTICA	ESTADISTICA	ESTADISTICA	ESTADISTICA	ESTADISTICA	ESTADISTICA	ESTADISTICA
070505	Estudios socioeconómicos	2.050,00	100,00	0,00	0,00	0,00	0,00	0,00	0,00	0,00	0,00	0,00	0,00	0,00	0,00	0,00	0,00	0,00	0,00	0,00

Justificación : Este indicador se reportará al término del presente cuatrimestre Enero-Abril, según la calendarización programada para el mismo.

Observaciones : Este indicador se reportará al término del presente cuatrimestre Enero-Abril, según la calendarización programada para el mismo.

DOCUMENTO INTERNO-
Departamento de Bases, edificio
D, Campus principal

Las programaciones de apoyo
otorgados por exámenes tales
como: becas, estímulos y primados
continúan operando

GOBIERNO DEL ESTADO DE CHIHUAHUA
SEGUIMIENTO A LA MATRIZ DE INDICADORES PARA RESULTADOS
 Mas de Enero del 2022

COMPONENTE	INDICADOR	UNIDAD DE MEDIDA	VALOR OBJETIVO	VALOR REAL	AVANCE (%)	COMENTARIOS	FECHA DE ACTUALIZACIÓN	ESTADO
C03	Apoyos sociales para la permanencia educativa brindados que reciben apoyos sociales	Porcentaje de estudiantes que reciben apoyo social durante el ciclo escolar, con respecto al año anterior	PERCENTAJE	100.00	100.00	100.00		
			ASCENDENTE	1,620.00	1,620.00	100.00		
C04	Método de enseñanza por competencias	Porcentaje de estudiantes que reciben apoyo de inclusión con respecto al total de estudiantes con apoyos de inclusión programados	PERCENTAJE	100.00	100.00	100.00		
			ASCENDENTE	90.00	90.00	100.00		

Justificación : Este indicador se reportará al término del presente cuatrimestre Enero-Abril, según la calendarización programada para el mismo.

Observaciones : Este indicador se reportará al término del presente cuatrimestre Enero-Abril, según la calendarización programada para el mismo.

ACTIVIDAD	INDICADOR	UNIDAD DE MEDIDA	VALOR OBJETIVO	VALOR REAL	AVANCE (%)	COMENTARIOS	FECHA DE ACTUALIZACIÓN	ESTADO
C0301	Aplicación de test psicológicos	Porcentaje de estudiantes con test psicológico aplicado	PERCENTAJE	100.00	100.00	100.00		
			ASCENDENTE	1,500.00	1,500.00	100.00		
C0302	Operación de Estancia Infantil	Porcentaje de personas que benefician con el servicio de estancia infantil, respecto a las programadas	PERCENTAJE	100.00	100.00	100.00		
			ASCENDENTE	120.00	120.00	100.00		

Justificación : Este indicador se reportará al término del presente cuatrimestre Enero-Abril, según la calendarización programada para el mismo.

Observaciones : Este indicador se reportará al término del presente cuatrimestre Enero-Abril, según la calendarización programada para el mismo.

COMPONENTE	INDICADOR	UNIDAD DE MEDIDA	VALOR OBJETIVO	VALOR REAL	AVANCE (%)	COMENTARIOS	FECHA DE ACTUALIZACIÓN	ESTADO
C04	Servicios de inclusión educativa	Porcentaje de estudiantes beneficiados con apoyos de inclusión	PERCENTAJE	100.00	100.00	100.00		
			ASCENDENTE	90.00	90.00	100.00		

Justificación : Este indicador se reportará al término del presente cuatrimestre Enero-Abril, según la calendarización programada para el mismo.

Observaciones : Este indicador se reportará al término del presente cuatrimestre Enero-Abril, según la calendarización programada para el mismo.

ACTIVIDAD	INDICADOR	UNIDAD DE MEDIDA	VALOR OBJETIVO	VALOR REAL	AVANCE (%)	COMENTARIOS	FECHA DE ACTUALIZACIÓN	ESTADO
C0401	Servicios de inclusión educativa	Porcentaje de estudiantes beneficiados con apoyos de inclusión	PERCENTAJE	100.00	100.00	100.00		
			ASCENDENTE	90.00	90.00	100.00		

GOBIERNO DEL ESTADO DE CHIHUAHUA
SEGUIMIENTO A LA MATRIZ DE INDICADORES PARA RESULTADOS
 Mes de Enero del 2022

Fecha de Impresión: 08/02/2022 12:46:43 p. m.
 PRARIC2022

Objetivo	Indicador	Eje Temático	Programa	Subprograma	Muestreo por periodo													
					Enero			Febrero			Marzo			Abril				
					Cantidad	Valor	Costo	Cantidad	Valor	Costo	Cantidad	Valor	Costo	Cantidad	Valor	Costo		

Justificación : Este indicador se reportará al término del presente cuatrimestre Enero-Abril, según la calendarización programada para el mismo.

ACTIVIDAD C0441	Implementación de las estrategias de inclusión social	Porcentaje de actividades de inclusión educativa realizadas	PORCENTAJE	Gestor Eficiencia ASCENDENTE	(A/ER / A/EP) * 100 A/EP = Actividades de inclusión educativa realizadas A/ER = Actividades de inclusión educativa programadas	ACUMULADO CONSTANTE	Actividades realizadas Actividades programadas	Muestreo por periodo											
								Enero			Febrero			Marzo			Abril		
								Cantidad	Valor	Costo	Cantidad	Valor	Costo	Cantidad	Valor	Costo	Cantidad	Valor	Costo

Justificación : Este indicador se reportará al término del presente cuatrimestre Enero-Abril, según la calendarización programada para el mismo.

ACTIVIDAD C0442	Potenciación de instrumentos y/o herramientas especiales para personas con discapacidad	Porcentaje de instrumentos y/o herramientas especiales para personas con discapacidad	PORCENTAJE	Gestor Eficiencia ASCENDENTE	(HER / HER) * 100 HER = Herramientas especiales proporcionadas para personas con discapacidad HER = HER = Herramientas especiales requeridas	ACUMULADO CONSTANTE	Herramientas metodológicas y tecnológicas Herramientas metodológicas y tecnológicas programadas	Muestreo por periodo											
								Enero			Febrero			Marzo			Abril		
								Cantidad	Valor	Costo	Cantidad	Valor	Costo	Cantidad	Valor	Costo	Cantidad	Valor	Costo

Justificación : Este indicador se reportará al término del presente cuatrimestre Enero-Abril, según la calendarización programada para el mismo.

Observaciones : Este indicador se reportará al término del presente cuatrimestre Enero-Abril, según la calendarización programada para el mismo.

Observaciones : Este indicador se reportará al término del presente cuatrimestre Enero-Abril, según la calendarización programada para el mismo.

Observaciones : Este indicador se reportará al término del presente cuatrimestre Enero-Abril, según la calendarización programada para el mismo.

Observaciones : Este indicador se reportará al término del presente cuatrimestre Enero-Abril, según la calendarización programada para el mismo.

Observaciones : Este indicador se reportará al término del presente cuatrimestre Enero-Abril, según la calendarización programada para el mismo.

Observaciones : Este indicador se reportará al término del presente cuatrimestre Enero-Abril, según la calendarización programada para el mismo.

GOBIERNO DEL ESTADO DE CHIHUAHUA
SEGUIMIENTO A LA MATRIZ DE INDICADORES PARA RESULTADOS

Mes de Enero del 2022

COMPONENTE	Indicador	Unidad de Medida	Meta	Valor Reportado	Valor Objetivo	Diferencia	Porcentaje de Cumplimiento	Observaciones
C08	Servicios educativos innovadores de calidad realizados	Porcentaje de usuarios satisfechos con el servicio educativo	PORCENTAJE ASCENDENTE	100.00	100.00	0.00	100.00	DOCUMENTO INTERNO- Los estudiantes utilizan los servicios ofrecidos por la institución
C08	Participación de docentes de posgrado, respecto al total de encuestas de satisfacción realizadas	Encuestas de satisfacción con resultados positivos	ESR = Encuestas de satisfacción con resultados positivos	1,350.00	1,350.00	0.00	100.00	DOCUMENTO INTERNO- Los estudiantes utilizan los servicios ofrecidos por la institución

Justificación : Este indicador se reportará al término del presente cuatrimestre Enero-Abril, según la calendarización programada para el mismo.

Observaciones : Este indicador se reportará al término del presente cuatrimestre Enero-Abril, según la calendarización programada para el mismo.

ACTIVIDAD	Indicador	Unidad de Medida	Meta	Valor Reportado	Valor Objetivo	Diferencia	Porcentaje de Cumplimiento	Observaciones
C09	Participación de docentes en concursos y congresos	Porcentaje de docentes que participan en concursos y congresos	PORCENTAJE ASCENDENTE	100.00	100.00	0.00	100.00	DOCUMENTO INTERNO- Las instituciones de Educación Superior y la Dirección de Investigación Científica y Tecnológica programan y convocan a eventos educativos

Justificación : Este indicador se reportará al término del presente cuatrimestre Enero-Abril, según la calendarización programada para el mismo.

Observaciones : Este indicador se reportará al término del presente cuatrimestre Enero-Abril, según la calendarización programada para el mismo.

GOBIERNO DEL ESTADO DE CHIHUAHUA
SEGUIMIENTO A LA MATRIZ DE INDICADORES PARA RESULTADOS
 Mes de Enero del 2022

ACTIVIDAD	INDICADOR	UNIDAD DE MEDIDA	PERIODO DE MEDICIÓN	VALOR OBJETIVO	VALOR REAL	VALOR OBJETIVO	VALOR REAL	VALOR OBJETIVO	VALOR REAL	VALOR OBJETIVO	VALOR REAL		
ACTIVIDAD C0903	Participación de estudiantes en actividades extracurriculares	Porcentaje de estudiantes que participan en actividades extracurriculares con respecto al número de estudiantes matriculados	PORCENTAJE	100.00	100.00	0.00	0.00	0.00	0.00	0.00	0.00		
												Observaciones	Este indicador se reportará al término del presente cuatrimestre Enero-Abril, según la calendarización programada para el mismo.
												Justificación	Este indicador se reportará al término del presente cuatrimestre Enero-Abril, según la calendarización programada para el mismo.
ACTIVIDAD C0904	Profesionalización del personal docente y administrativo	Porcentaje de cumplimiento de capacitaciones al personal administrativo	PORCENTAJE	100.00	100.00	0.00	0.00	0.00	0.00	0.00	0.00		
												Observaciones	Este indicador se reportará al término del presente cuatrimestre Enero-Abril, según la calendarización programada para el mismo.
												Justificación	Este indicador se reportará al término del presente cuatrimestre Enero-Abril, según la calendarización programada para el mismo.

Observaciones	Este indicador se reportará al término del presente cuatrimestre Enero-Abril, según la calendarización programada para el mismo.
Justificación	Este indicador se reportará al término del presente cuatrimestre Enero-Abril, según la calendarización programada para el mismo.

Observaciones	Este indicador se reportará al término del presente cuatrimestre Enero-Abril, según la calendarización programada para el mismo.
Justificación	Este indicador se reportará al término del presente cuatrimestre Enero-Abril, según la calendarización programada para el mismo.

Observaciones	Este indicador se reportará al término del presente cuatrimestre Enero-Abril, según la calendarización programada para el mismo.
Justificación	Este indicador se reportará al término del presente cuatrimestre Enero-Abril, según la calendarización programada para el mismo.

ACTIVIDAD	INDICADOR	UNIDAD DE MEDIDA	PERIODO DE MEDICIÓN	VALOR OBJETIVO	VALOR REAL	VALOR OBJETIVO	VALOR REAL	VALOR OBJETIVO	VALOR REAL	VALOR OBJETIVO	VALOR REAL		
ACTIVIDAD C0903	Participación de estudiantes en actividades extracurriculares	Mide el porcentaje de estudiantes que participan en actividades extracurriculares, respecto al número de estudiantes matriculados	PORCENTAJE	100.00	100.00	0.00	0.00	0.00	0.00	0.00	0.00		
												Observaciones	Este indicador se reportará al término del presente cuatrimestre Enero-Abril, según la calendarización programada para el mismo.
												Justificación	Este indicador se reportará al término del presente cuatrimestre Enero-Abril, según la calendarización programada para el mismo.
ACTIVIDAD C0904	Profesionalización del personal docente y administrativo	Mide el porcentaje de capacitaciones al personal administrativo, respecto a las capacitaciones programadas	PORCENTAJE	100.00	100.00	0.00	0.00	0.00	0.00	0.00	0.00		
												Observaciones	Este indicador se reportará al término del presente cuatrimestre Enero-Abril, según la calendarización programada para el mismo.
												Justificación	Este indicador se reportará al término del presente cuatrimestre Enero-Abril, según la calendarización programada para el mismo.

Observaciones	Este indicador se reportará al término del presente cuatrimestre Enero-Abril, según la calendarización programada para el mismo.
Justificación	Este indicador se reportará al término del presente cuatrimestre Enero-Abril, según la calendarización programada para el mismo.

Observaciones	Este indicador se reportará al término del presente cuatrimestre Enero-Abril, según la calendarización programada para el mismo.
Justificación	Este indicador se reportará al término del presente cuatrimestre Enero-Abril, según la calendarización programada para el mismo.

Observaciones	Este indicador se reportará al término del presente cuatrimestre Enero-Abril, según la calendarización programada para el mismo.
Justificación	Este indicador se reportará al término del presente cuatrimestre Enero-Abril, según la calendarización programada para el mismo.

Observaciones	Este indicador se reportará al término del presente cuatrimestre Enero-Abril, según la calendarización programada para el mismo.
Justificación	Este indicador se reportará al término del presente cuatrimestre Enero-Abril, según la calendarización programada para el mismo.

GOBIERNO DEL ESTADO DE CHIHUAHUA
SEGUIMIENTO A LA MATRIZ DE INDICADORES PARA RESULTADOS
 Mes de Enero del 2012

ACTIVIDAD	Operación del sistema de gestión de calidad	Porcentaje de acciones de Certificación de Calidad Realizadas	Indicador	ACR = acciones de Certificación Realizadas	ACUMULADO	Acciones	Indicador	ACR = acciones de Certificación Realizadas	ACUMULADO	Acciones	Indicador	ACR = acciones de Certificación Realizadas	ACUMULADO	Acciones	Indicador	ACR = acciones de Certificación Realizadas	ACUMULADO	Acciones	
ACTIVIDAD C506	Asamblea de programas académicos	Porcentaje de programas educativos acreditados	POTENCIAL	Gestión Académica	ASCENDENTE	PEA = Programas educativos acreditados	ACUMULADO	4.00	100.00	0.00	0.00	0.00	0.00	0.00	0.00	0.00	0.00	0.00	0.00
ACTIVIDAD C507	Llevar a cabo Jornadas Académicas	Mide el porcentaje de jornadas académicas programadas para su acreditación	POTENCIAL	Gestión Académica	REGULAR CONSTANTE	JAR = Jornadas académicas realizadas	ACUMULADO	1.00	100.00	0.00	0.00	0.00	0.00	0.00	0.00	0.00	0.00	0.00	0.00
Justificación : Este indicador se reportará al término del presente cuatrimestre Enero-Abril, según la calendarización programada para el mismo. Observaciones : Este indicador se reportará al término del presente cuatrimestre Enero-Abril, según la calendarización programada para el mismo.																			
Justificación : Este indicador se reportará al término del presente cuatrimestre Enero-Abril, según la calendarización programada para el mismo. Observaciones : Este indicador se reportará al término del presente cuatrimestre Enero-Abril, según la calendarización programada para el mismo.																			
Justificación : Este indicador se reportará al término del presente cuatrimestre Enero-Abril, según la calendarización programada para el mismo. Observaciones : Este indicador se reportará al término del presente cuatrimestre Enero-Abril, según la calendarización programada para el mismo.																			

GOBIERNO DEL ESTADO DE CHIHUAHUA
SEGUIMIENTO A LA MATRIZ DE INDICADORES PARA RESULTADOS

Marzo de Enero del 2022

Página 19 de 24
Fecha de Impresión: 08/02/2022 12:48:43 p. m.
PÁGINA 197

ACTIVIDAD	Descripción de la Actividad	Medio de Verificación	Frecuencia de Verificación	Indicador	Meta	Unidad de Medida	Valor Objetivo	Valor Real	Diferencia	Porcentaje de Cumplimiento	Observaciones
C0601	Capacitaciones para implementar y difundir la perspectiva de género	Parámetro de capacitación realizada	PORCENTAJE	Estado Actual	REGULAR	Capacitaciones realizadas	100.00	100.00	0.00	100.00	
				Meta	REGULAR CONSTANTE	Capacitaciones programadas	100.00	100.00	0.00	100.00	
				Estado Ascendente	REGULAR CONSTANTE	Capacitaciones realizadas	100.00	100.00	0.00	100.00	
				Meta	REGULAR CONSTANTE	Capacitaciones programadas	100.00	100.00	0.00	100.00	
Justificación	: Este indicador se reportará al término del presente cuatrimestre Enero-Abril, según la calendarización programada para el mismo.										
Observaciones	: Este indicador se reportará al término del presente cuatrimestre Enero-Abril, según la calendarización programada para el mismo.										
C0602	Lograr la Certificación en la Norma ISO 9001:2015 por el personal administrativo	Porcentaje de acciones realizadas	PORCENTAJE	Estado Actual	REGULAR	Acciones realizadas	100.00	100.00	0.00	100.00	
				Meta	REGULAR CONSTANTE	Acciones programadas	100.00	100.00	0.00	100.00	
				Estado Ascendente	REGULAR CONSTANTE	Acciones realizadas	100.00	100.00	0.00	100.00	
				Meta	REGULAR CONSTANTE	Acciones programadas	100.00	100.00	0.00	100.00	
Justificación	: Este indicador se reportará al término del presente cuatrimestre Enero-Abril, según la calendarización programada para el mismo.										
Observaciones	: Este indicador se reportará al término del presente cuatrimestre Enero-Abril, según la calendarización programada para el mismo.										
C0603	Realización de eventos dirigidos a mujeres y grupos en situación vulnerable	Porcentaje de eventos realizados	PORCENTAJE	Estado Actual	REGULAR	Eventos realizados	100.00	100.00	0.00	100.00	
				Meta	REGULAR CONSTANTE	Eventos programados	100.00	100.00	0.00	100.00	
				Estado Ascendente	REGULAR CONSTANTE	Eventos realizados	100.00	100.00	0.00	100.00	
				Meta	REGULAR CONSTANTE	Eventos programados	100.00	100.00	0.00	100.00	
Justificación	: Este indicador se reportará al término del presente cuatrimestre Enero-Abril, según la calendarización programada para el mismo.										
Observaciones	: Este indicador se reportará al término del presente cuatrimestre Enero-Abril, según la calendarización programada para el mismo.										
C0604	Profesionalización del personal de la Unidad de Género	Porcentaje de capacitación realizada	PORCENTAJE	Estado Actual	REGULAR	Capacitaciones realizadas	100.00	100.00	0.00	100.00	
				Meta	REGULAR CONSTANTE	Capacitaciones programadas	100.00	100.00	0.00	100.00	
				Estado Ascendente	REGULAR CONSTANTE	Capacitaciones realizadas	100.00	100.00	0.00	100.00	
				Meta	REGULAR CONSTANTE	Capacitaciones programadas	100.00	100.00	0.00	100.00	
Justificación	: Este indicador se reportará al término del presente cuatrimestre Enero-Abril, según la calendarización programada para el mismo.										
Observaciones	: Este indicador se reportará al término del presente cuatrimestre Enero-Abril, según la calendarización programada para el mismo.										

DOCUMENTO INTERNO
Secretaría Académica, edificio R, primer piso, sala 101
Campus Principal

Los requisitos de certificación que sustentan la Norma NMX-425-SOF-2015 son: el personal

Este indicador se reportará al término del presente cuatrimestre Enero-Abril, según la calendarización programada para el mismo.


Este indicador se reportará al término del presente cuatrimestre Enero-Abril, según la calendarización programada para el mismo.

GOBIERNO DEL ESTADO DE CHIHUAHUA
 SEGUIMIENTO A LA MATRIZ DE INDICADORES PARA RESULTADOS

Mes de Enero del 2022

Observaciones		Indicador		Estrategia		Programa		Objetivo		Resultado		Impacto	
Descripción	Fecha de Emisión	Código	Nombre	Descripción	Nombre	Descripción	Nombre	Descripción	Nombre	Descripción	Nombre	Descripción	Nombre
<p>Observaciones Generadas del Programa Presupuestario en el Periodo</p>													

Responsable del Programa



Ing. Carlos Eduardo Flores Peña
 Rector

GOBIERNO DEL ESTADO DE CHIHUAHUA
SEGUIMIENTO A LA MATRIZ DE INDICADORES PARA RESULTADOS

Mes de Enero del 2022

Objetivo	Indicador	Medida de Logro	Unidad de Medida	Valor Objetivo	Valor Real	Porcentaje de Logro	Valor Real	Valor Objetivo	Porcentaje de Logro	Valor Real	Valor Objetivo	Porcentaje de Logro	Valor Real	Valor Objetivo	Porcentaje de Logro	Valor Real	Valor Objetivo	Porcentaje de Logro	
FIN	Poner a punto los componentes de los planes y programas de estudio, así como el nivel de calidad de los programas académicos en el marco de las acciones de mejora de la calidad, tanto presencial como a distancia.	EFECTOS EQUIPADOS	Porcentaje	100	100.00	100.00	0.00	0.00	0.00	0.00	0.00	0.00	0.00	0.00	0.00	0.00	0.00	0.00	0.00
		EFECTOS EQUIPADOS Y/O ACONDICIONADOS	Porcentaje	100	100.00	100.00	0.00	0.00	0.00	0.00	0.00	0.00	0.00	0.00	0.00	0.00	0.00	0.00	0.00

Justificación :
 Observaciones :

PROCESO	Indicador	Medida de Logro	Unidad de Medida	Valor Objetivo	Valor Real	Porcentaje de Logro	Valor Real	Valor Objetivo	Porcentaje de Logro	Valor Real	Valor Objetivo	Porcentaje de Logro	Valor Real	Valor Objetivo	Porcentaje de Logro	Valor Real	Valor Objetivo	Porcentaje de Logro	
3991 - Equipamiento y rehabilitación de infraestructura tanto en los sistemas informativos y de telecomunicaciones así como los sistemas de apoyo a la gestión y administración, logrando potencializar las competencias de los planes y programas de estudio y de los programas de calidad de los programas de estudios en el marco de las acreditaciones y sistemas de calidad, tanto presencial como a distancia.	Porcentaje de Estudiantes Beneficiarios	Porcentaje	Estudiantes	100.00	100.00	100.00	0.00	0.00	0.00	0.00	0.00	0.00	0.00	0.00	0.00	0.00	0.00	0.00	0.00

COMPONENTE	Indicador	Medida de Logro	Unidad de Medida	Valor Objetivo	Valor Real	Porcentaje de Logro	Valor Real	Valor Objetivo	Porcentaje de Logro	Valor Real	Valor Objetivo	Porcentaje de Logro	Valor Real	Valor Objetivo	Porcentaje de Logro	Valor Real	Valor Objetivo	Porcentaje de Logro	
Equipamiento y mobiliario adquirido	Porcentaje de actividades realizadas	Porcentaje	Actividades	100.00	100.00	100.00	0.00	0.00	0.00	0.00	0.00	0.00	0.00	0.00	0.00	0.00	0.00	0.00	0.00

ACTIVIDAD	Indicador	Medida de Logro	Unidad de Medida	Valor Objetivo	Valor Real	Porcentaje de Logro	Valor Real	Valor Objetivo	Porcentaje de Logro	Valor Real	Valor Objetivo	Porcentaje de Logro	Valor Real	Valor Objetivo	Porcentaje de Logro	Valor Real	Valor Objetivo	Porcentaje de Logro	
Equipamiento y mobiliario	Porcentaje de actividades realizadas	Porcentaje	Actividades	100.00	100.00	100.00	0.00	0.00	0.00	0.00	0.00	0.00	0.00	0.00	0.00	0.00	0.00	0.00	0.00

Justificación : Este indicador se reportará al término del mes de septiembre, según la calendarización programada para el mismo.
 Observaciones : Este indicador se reportará al término del mes de septiembre, según la calendarización programada para el mismo.

GOBIERNO DEL ESTADO DE CHIHUAHUA
SEGUIMIENTO A LA MATRIZ DE INDICADORES PARA RESULTADOS
Mes de Enero del 2012

ACTIVIDAD	DESCRIPCIÓN DE ACTIVIDADES	PORCENTAJE	Gestión Anual	AR = Actividades Realizadas	ACUMULADO	Adm./Actividades	ACUMULADO	Adm./Actividades	DOCUMENTO INTERNO - Expediente documental -
ACT102	Realización de experiencias técnicas para equipo especializado de laboratorios	Mide el porcentaje de actividades programadas	ASCENDENTE	AR = Actividades Realizadas	CONSTANTE	Adm./Actividades	100.00	100.00	100.00
Justificación :	Este indicador se reportará al término del mes de septiembre, según la calendarización programada para el mismo.								
Observaciones :	Este indicador se reportará al término del mes de septiembre, según la calendarización programada para el mismo.								
COMPONENTE	Rehabilitación de espacios educativos	Porcentaje de actividades realizadas	Estrategia Anual	AR = Actividades Realizadas	CONSTANTE	Adm./Actividades	100.00	100.00	100.00
Justificación :	Este indicador se reportará al término del mes de septiembre, según la calendarización programada para el mismo.								
Observaciones :	Este indicador se reportará al término del mes de septiembre, según la calendarización programada para el mismo.								
ACTIVIDAD	Realización de instalaciones para rehabilitación de espacios educativos	Porcentaje de actividades realizadas	Gestión Anual	AR = Actividades Realizadas	CONSTANTE	Adm./Actividades	100.00	100.00	100.00
Justificación :	Este indicador se reportará al término del mes de septiembre, según la calendarización programada para el mismo.								
Observaciones :	Este indicador se reportará al término del mes de septiembre, según la calendarización programada para el mismo.								
ACTIVIDAD	Elaboración de expedientes técnicos	Porcentaje de actividades realizadas	Gestión Anual	AR = Actividades Realizadas	CONSTANTE	Adm./Actividades	100.00	100.00	100.00
Justificación :	Este indicador se reportará al término del mes de septiembre, según la calendarización programada para el mismo.								
Observaciones :	Este indicador se reportará al término del mes de septiembre, según la calendarización programada para el mismo.								

Son definidas las características y especificaciones del equipo a adquirir para llevar a cabo su Gestión sin recursos gubernamentales


Se cuenta con las condiciones necesarias para realizar el mantenimiento de espacios educativos

Se cuenta con proveedores para llevar a cabo la rehabilitación de espacios educativos

Son definidas las características y especificaciones que permiten fijar la relación de los diferentes trabajos entre diferentes Gobernamentales

GOBIERNO DEL ESTADO DE CHIHUAHUA
SEGUIMIENTO A LA MATRIZ DE INDICADORES PARA RESULTADOS
 Mes de Enero del 2022

Objetivo	Indicador	Unidad de Medida	Meta	Valor Real	Diferencia	Observaciones
Observaciones Generales del Programa Presupuestario en el Periodo						

Responsable del Programa


Ing. Carlos Eduardo Flores Peña
 Rector

Responsable del Eje Público


Ing. Carlos Eduardo Flores Peña
 Rector