

**GOBIERNO DEL ESTADO DE CHIHUAHUA**  
**SEGUIMIENTO A LA MATRIZ DE INDICADORES PARA RESULTADOS**  
 Mes de Noviembre del 2021

Estado	Indicador	Valor	Valor	Valor
NO AFECTADA	Egresados de educación media superior			
POTENCIAL (AFECTADA)	Alumnas y alumnos	26,512	11,529	13,983
OBJETIVO	Egresados	11,982	6,066	5,916
POSTERGADA	Egresados de educación media superior	1,635	480	1,145
ATENDIDA	Egresados	6,174	1,560	4,814
	Egresados	402	121	281

**ALINEACIÓN A INSTRUMENTOS DE PLANEACIÓN ESTRATÉGICA**

**E103T2 - DESARROLLO HUMANO Y SOCIAL - EDUCACIÓN - DERECHOS HUMANOS E INCLUSIÓN SOCIAL**

OBJETIVO	OD04 - Garantizar una educación inclusiva, equitativa y de calidad y promover oportunidades de aprendizaje durante toda la vida para todos
OBJETIVO	E1-14 - Fortalecer la innovación científica y tecnológica en las instituciones educativas, para contribuir al desarrollo económico y la competitividad del estado.

**INDICADORES DEL PROGRAMA**

Indicador	Indicador	Indicador	Indicador	Indicador
33	14	14	18	18

**FUENTES DE FINANCIAMIENTO**

Clave	Descripción	Origen	Integración	Porcentaje	Aprobado	Modificado	Gasto	Valor
1178021	CONTRAPARTE ESTATAL REASIGNACIONES DE RECURSOS FEDERALES ORDINARIAS SECRETARIA DE EDUCACION PUBLICA 2021	RECURSOS FISCALES	2E140C1 - VINCULACIÓN, EXTENSIÓN Y SERVICIOS ACADÉMICOS EN EDUCACIÓN MEDIA SUPERIOR Y SUPERIOR	30.18%	20,757,541.15	11,819,138.06	8,908,034.96	2,913,103.80
1488921	INGRESOS PROPIOS DE ENTIDADES PARAESTATALES 2021	RECURSOS PROPIOS	2E140C1 - VINCULACIÓN, EXTENSIÓN Y SERVICIOS ACADÉMICOS EN EDUCACIÓN MEDIA SUPERIOR Y SUPERIOR	36.10%	24,827,547.04	24,725,418.10	13,289,639.14	11,435,776.98
2578021	REASIGNACIONES DE RECURSOS FEDERALES ORDINARIAS SECRETARIA DE EDUCACION PUBLICA 2021	RECURSOS FEDERALES	2E140C1 - VINCULACIÓN, EXTENSIÓN Y SERVICIOS ACADÉMICOS EN EDUCACIÓN MEDIA SUPERIOR Y SUPERIOR	33.72%	23,192,424.09	10,144,318.21	8,908,036.36	1,238,281.65
					68,777,512.28	46,688,874.37	29,105,710.50	15,587,162.43

**GOBIERNO DEL ESTADO DE CHIHUAHUA**  
**SEGUIMIENTO A LA MATRIZ DE INDICADORES PARA RESULTADOS**  
 Mes de Noviembre del 2021

UNIVERSIDAD TECNOLÓGICA DE CHIHUAHUA																
DIRECCIÓN DE VINCULACIÓN, EXTENSIÓN Y SERVICIOS ACADÉMICOS EN EDUCACIÓN MEDIA SUPERIOR Y SUPERIOR																
Objetivo		Indicador					Meta		Avance del Indicador				Medio de Verificación		Supuestos	
Nivel Referencia	Descripción Narrativa	Nombre del Indicador y Descripción del Indicador	Método de Cálculo	Tipología Dimension / Ponderación / Frecuencia / Atención	Fórmula / Variables / Medida - Fórmula	Clasificación	Unidad de Medida	Valor Programado	Meta	Valor Logrado del mes	AV. Mdn	Valor Logrado Acumulado	AV. Act.	Medio de Verificación	Supuestos	
FIN	Contribuir a fortalecer la participación de los diferentes sectores mediante los esquemas de vinculación entre el sistema educativo y los sectores gubernamental, productivo y social, con una formación integral de los estudiantes de educación superior.	Porcentaje de convenios de colaboración	PORCENTAJE	Estratégico Eficacia Anual ASCENDENTE	(CR/CP)*100 CR = Convenios Realizados CP = Convenios Programados	ACUMULADO CONSTANTE	Convenios celebrados Convenios programados	15.00	100.00	0.00	0.00	8.00	53.33	DOCUMENTO INTERNO- Dirección de Vinculación, Edificio M, Campus principal-Maria Magdalena Campos Quiroz-4322000-rectoria@utch.edu.mx-UNIVERSIDAD TECNOLÓGICA DE CHIHUAHUA	Las instituciones de los diferentes sectores están dispuestas a colaborar y a tener una participación activa con la Universidad.	
Justificación : Este indicador se reportará al término del presente cuatrimestre Septiembre-Diciembre																
Observaciones :																
PROPOSITO	Las alumnas y los alumnos se insertan en los escenarios laborales al ser formados de manera integral, socialmente responsables y con sólidas competencias para el desarrollo de las exigencias del entorno global	Porcentaje de egresados laborando en el sector productivo	PORCENTAJE	Estratégico Eficacia Anual ASCENDENTE	(E/ES)*100 EL = Egresados laborando ES = Egresados totales	ACUMULADO CONSTANTE	Egresados Egresados	1,000.00	81.18	0.00	0.00	877.00	53.64	DOCUMENTO INTERNO- Dirección de Vinculación, Edificio M, Campus principal-Maria Magdalena Campos Quiroz-4322000-rectoria@utch.edu.mx-UNIVERSIDAD TECNOLÓGICA DE CHIHUAHUA	Las Alumnas y los Alumnos egresan con los conocimientos suficientes y adecuados para insertarse en el campo laboral en el cual hay disponibles espacios de trabajo de acuerdo a los estudios de pertinencia de los Programas Educativos ofertados por la Universidad.	
Justificación : Este indicador se reportará al término del presente cuatrimestre Septiembre-Diciembre																
Observaciones :																
COMPONENTE C01	Instalaciones y equipamiento en condiciones óptimas operando	Porcentaje de actividades realizadas	PORCENTAJE	Estratégico Eficacia Anual ASCENDENTE	(AR/AP)*100 AR = Actividades Realizadas AP = Actividades Programadas	ACUMULADO CONSTANTE	Actividades realizadas Actividades planeadas	12.00	100.00	1.00	6.33	11.00	91.67	DOCUMENTO INTERNO- Departamento de Servicios Generales, Edificio J, Campus principal-Maria Magdalena Campos Quiroz-4322000-rectoria@utch.edu.mx-UNIVERSIDAD TECNOLÓGICA DE CHIHUAHUA	Los servicios de electricidad, telecomunicaciones y otros, operan adecuadamente	
Justificación :																
Observaciones :																
ACTIVIDAD C0101	Realización de mantenimiento correctivo a edificios y/o equipamiento	Porcentaje de mantenimientos correctivos realizados	PORCENTAJE	Estratégico Eficacia Anual ASCENDENTE	(MCR/MCE)*100 MCR = Mantenimientos Correctivos Realizados MCE = Mantenimientos Correctivos Estimados	ACUMULADO CONSTANTE	Mantenimiento correctivo Mantenimiento correctivo	34.00	100.00	2.00	5.88	32.00	84.12	DOCUMENTO INTERNO- Departamento de Servicios Generales, Edificio J, Campus principal-Maria Magdalena Campos Quiroz-4322000-rectoria@utch.edu.mx-UNIVERSIDAD TECNOLÓGICA DE CHIHUAHUA	Los servicios de electricidad, telecomunicaciones y otros, operan adecuadamente	
Justificación :																
Observaciones :																

**GOBIERNO DEL ESTADO DE CHIHUAHUA**  
**SEGUIMIENTO A LA MATRIZ DE INDICADORES PARA RESULTADOS**  
**Mes de Noviembre del 2021**



Observaciones : Se realizó el mantenimiento correctivo a 10 equipos de cómputo en distintas áreas, instalaciones de red en planta alta edificio R, corrección de envío de recibos en servidor de CONTPAQ e instalación de teléfono IP en Inclusión, así mismo, se atendieron órdenes de servicio correspondientes a fuga de agua, despachadores de agua, mobiliario dañado, falla eléctrica, servicio a sanitarios, servicio de fumigación, puertas dañadas y servicio de limpieza.

ACTIVIDAD	Realización mantenimiento preventivo a edificios y/o equipamiento	Porcentaje de Mantenimientos Preventivos	PORCENTAJE	Gestión Eficiencia Anual ASCENDENTE	(MPP/MPP)*100	ACUMULADO	Mantenimientos realizados	27.00	100.00	2.00	7.41	26.00	98.30	DOCUMENTO INTERNO- Departamento de Servicios Generales, Edificio J, Campus principal-Maria Magdalena Campos Quiroz-4322000-rectoria@utich.edu.mx- UNIVERSIDAD TECNOLÓGICA DE CHIHUAHUA	Los servicios de electricidad, telecomunicaciones y otros, operan adecuadamente
		Cantidad de mantenimientos preventivos realizados en la infraestructura institucional (edificios y equipamiento) respecto a los programados en el programa anual de mantenimientos			MPP = Mantenimientos Preventivos Programados	CONSTANTE	Mantenimiento preventivo	27.00		27.00		27.00			

Justificación :

Observaciones : Se realizaron dos respaldos de base de datos de servidor Contpaq, dos actualizaciones de aplicaciones en equipos de cómputo en laboratorios (60 equipos), dos servicios virtuales migrados a (Clúster espejo), cuatro actualizaciones de presentación en correo electrónico, y 5 actualizaciones de servidores de instancias de PROYECTA, así mismo, el mantenimiento a compresores edificios B y C con un total de 2 equipos, mantenimiento a tableros eléctricos del edificio "R" para un total de 4 tableros y mantenimiento a Impermeabilizaciones edificios B, C, M, F y K.

ACTIVIDAD	Adecuación de la infraestructura general de la Institución	Porcentaje de Adecuaciones	PORCENTAJE	Gestión Eficiencia Anual ASCENDENTE	(AR/AP)*100	ACUMULADO	Adquisiciones realizadas	4.00	100.00	1.00	25.00	3.00	75.00	DOCUMENTO INTERNO- Departamento de Servicios Generales, Edificio J, Campus principal-Maria Magdalena Campos Quiroz-4322000-rectoria@utich.edu.mx- UNIVERSIDAD TECNOLÓGICA DE CHIHUAHUA	Existen proveedores que atienden las convocatorias realizadas
		Es la cantidad de adecuaciones realizadas para el óptimo funcionamiento de las instalaciones respecto a las planeadas			AR = Adecuaciones Realizadas AP = Adecuaciones Programadas	CONSTANTE	Adquisiciones programadas	4.00		4.00		4.00			

Justificación : Corresponde a la rampa de acceso vehicular al edificio de la Rectoría.

Observaciones :


ACTIVIDAD	Adecuación la infraestructura para personas con discapacidad	Porcentaje de Adecuaciones	PORCENTAJE	Gestión Eficiencia Anual ASCENDENTE	(AR/AP)*100	ACUMULADO	Adquisiciones realizadas	2.00	100.00	0.00	0.00	0.00	0.00	DOCUMENTO INTERNO- Departamento de Servicios Generales, Edificio J, Campus principal-Maria Magdalena Campos Quiroz-4322000-rectoria@utich.edu.mx- UNIVERSIDAD TECNOLÓGICA DE CHIHUAHUA	Existen proveedores que atienden las convocatorias realizadas
		Es la cantidad de adecuaciones realizadas para el óptimo funcionamiento de las instalaciones que impactan directamente en beneficio de las personas con discapacidad, respecto a las adecuaciones planeadas			AR = Adecuaciones Realizadas AP = Adecuaciones Programadas	CONSTANTE	Adquisiciones programadas	2.00		2.00		2.00			

Justificación : Este indicador se reportará al término del presente cuatrimestre Septiembre-Diciembre

Observaciones :

ACTIVIDAD	Operación de la comisión de seguridad e higiene	Porcentaje de acciones realizadas	PORCENTAJE	Gestión Eficiencia Anual ASCENDENTE	(AR/AP)*100	ACUMULADO	Acciones realizadas	7.00	100.00	0.00	0.00	5.00	71.43	DOCUMENTO INTERNO- Departamento de Servicios Generales, Edificio J, Campus principal-Maria Magdalena Campos Quiroz-4322000-rectoria@utich.edu.mx- UNIVERSIDAD TECNOLÓGICA DE CHIHUAHUA	El Comité está constituido formalmente y se destinan los recursos suficientes y necesarios para su correcta operación.
		Son las acciones en materia de la comisión de seguridad e higiene realizadas, en beneficio de la comunidad universitaria, respecto a las programadas			AR = Acciones realizadas AP = Acciones Programadas	CONSTANTE	Acciones programadas	7.00		7.00		7.00			

**GOBIERNO DEL ESTADO DE CHIHUAHUA**  
**SEGUIMIENTO A LA MATRIZ DE INDICADORES PARA RESULTADOS**  
 Mes de Noviembre del 2021



Observaciones :															
<b>ACTIVIDAD C0106</b>	Operación de los comités del cuidado al medio ambiente	Porcentaje de acciones realizadas  Son las acciones realizadas en materia de cuidado de medio ambiente, en beneficio de la comunidad universitaria, respecto a las acciones programadas	PORCENTAJE	Gestión Eficacia Anual ASCENDENTE	(AR/AP)*100 AR = Acciones realizadas AP = Acciones programadas	ACUMULADO	Acciones realizadas Acciones programadas	3.00	100.00	0.00	0.00	3.00	100.00	DOCUMENTO INTERNO-Departamento de Servicios Generales, Edificio J, Campus principal-Maria Magdalena Campos Quiroz-4322000-rectoria@uch.edu.mx-UNIVERSIDAD TECNOLÓGICA DE CHIHUAHUA	Los Comités están constituidos formalmente y se diseñan los recursos suficientes y necesarios para su correcta operación,
Justificación : Este indicador se reportará al término del presente cuatrimestre Septiembre-Diciembre															
Observaciones :															
<b>COMPONENTE C02</b>	Laboratorios con eficientes servicios tecnológicos otorgados	Porcentaje de licenciamiento de software para laboratorios adquirido  Mide el porcentaje de licencias de software académico adquirido para laboratorios, respecto al licenciamiento programado	PORCENTAJE	Gestión Eficacia Anual ASCENDENTE	(LA/LN)*100 LA = Licencias adquiridas LN = Licencias necesarias	ACUMULADO	Licencias de conducir Licitaciones Programadas	14.00	100.00	0.00	0.00	15.00	107.14	DOCUMENTO INTERNO-Subdirección de Sistemas, Edificio A, Campus principal-Maria Magdalena Campos Quiroz-4322000-rectoria@uch.edu.mx-UNIVERSIDAD TECNOLÓGICA DE CHIHUAHUA	Continúa la operación de programas federales para actualización de equipamiento de laboratorios
Justificación : Meta cumplida en el mes de mayo del presente															
Observaciones :															
<b>ACTIVIDAD C0201</b>	Adquisición de licencias de software académico	Porcentaje de licenciamiento académico adquirido  Es la cantidad de programas de cómputo adquirido para los equipos informáticos, respecto al licenciamiento necesario	PORCENTAJE	Gestión Eficacia Anual ASCENDENTE	(LA/LN)*100 LA = Licenciamiento Adquirido LN = Licenciamiento Necesario	ACUMULADO	Licencias Licencias	14.00	100.00	0.00	0.00	14.00	100.00	DOCUMENTO INTERNO-Subdirección de Sistemas, Edificio A, Campus principal-Maria Magdalena Campos Quiroz-4322000-rectoria@uch.edu.mx-UNIVERSIDAD TECNOLÓGICA DE CHIHUAHUA	Existen proveedores del licenciamiento requerido para la operación de la Universidad y lo considerado para el desarrollo de prácticas en cada Programa Educativo ofertado,
Justificación : Meta cumplida en el mes de mayo															
Observaciones :															
<b>COMPONENTE C03</b>	Extensión y promoción de los servicios educativos realizada	Porcentaje de actividades realizadas  Refleja la cantidad de eventos, campañas y actividades que son realizadas en beneficio de los y las estudiantes, respecto a las programadas	PORCENTAJE	Estratégico Eficacia Anual ASCENDENTE	(AR/AP)*100 AR = Porcentaje de Actividades Realizadas AP = Actividades Programadas	ACUMULADO	Actividades realizadas Actividades programadas	128.00	100.00	0.00	0.00	116.00	88.84	DOCUMENTO INTERNO-Subdirección de Extensión Universitaria, Edificio O, campus principal-Maria Magdalena Campos Quiroz-4322000-rectoria@uch.edu.mx-UNIVERSIDAD TECNOLÓGICA DE CHIHUAHUA	Los lineamientos de la autoridad estatal permiten hacer difusión y promoción a la ciudadanía
Justificación : Este indicador se reportará al término del presente cuatrimestre Septiembre-Diciembre															
Observaciones :															

**GOBIERNO DEL ESTADO DE CHIHUAHUA**  
**SEGUIMIENTO A LA MATRIZ DE INDICADORES PARA RESULTADOS**  
 Mes de Noviembre del 2021

UNIVERSIDAD TECNOLÓGICA DE CHIHUAHUA																
PERIODO: VINCULACIÓN, EXTENSIÓN Y SERVICIOS A DOCENTES EN EDUCACIÓN MEDIA SUPERIOR Y SUPERIOR																
Número Referencia	Objetivos	Nombre del Indicador Descripción del indicador	Medio de Cálculo	Tipo de Medición / Frecuencia de Trayectoria	Fórmula y Variables de la Fórmula	Clasificación	Unidad de Medida	Meta		Avances del Indicador			Meta de Verificación	Subíndice		
								Valor Reporte	Meta	Valor Logrado del mes	Ay. Mes	Valor Logrado Acumulado			Ay. Acum.	
<b>ACTIVIDAD C0301</b>	<b>Realización de eventos institucionales</b>	<b>Porcentaje de eventos realizados</b>	<b>PORCENTAJE</b>	<b>Gestión Eficiencia Anual ASCENDENTE</b>	<b>(ER/EP)*100</b>											
		Son la cantidad de reuniones, conmemoraciones, celebraciones, etc., que realiza la institución como parte de su operación, respecto a los eventos programados			ER = Eventos Institucionales realizados EP = Eventos institucionales programados	ACUMULADO CONSTANTE	Eventos realizados Eventos programados	11.00 11.00	100.00	1.00 11.00	9.00	10.00 11.00	90.91	00.81	DOCUMENTO INTERNO-Subdirección de Extensión Universitaria, Edificio O, campus principal-Maria Magdalena Campos Quiroz-4322000-rectoria@utch.edu.mx-UNIVERSIDAD TECNOLÓGICA DE CHIHUAHUA	Los eventos institucionales son necesarios como parte la Misión de la Universidad.
<b>Justificación</b> : Se llevó a cabo el evento de graduación tanto del campus central, BIS, Unidad Académica Ojhaga y Unidad Académica Cuahimoc.																
<b>Observaciones</b> :																
<b>ACTIVIDAD C0302</b>	<b>Realización de campañas de promoción y difusión</b>	<b>Porcentaje de campañas realizadas</b>	<b>PORCENTAJE</b>	<b>Gestión Eficiencia Anual ASCENDENTE</b>	<b>(CR/CP)*100</b>											
		Es la cantidad de campañas realizadas con oferta educativa promocionada.			CR = Campañas Realizadas CP = Campañas Programadas	ACUMULADO CONSTANTE	Campañas de Información Campañas programadas	15.00 15.00	100.00	2.00 15.00	13.33	14.00 15.00	93.33	93.33	DOCUMENTO INTERNO-Subdirección de Extensión Universitaria, Edificio O, campus principal-Maria Magdalena Campos Quiroz-4322000-rectoria@utch.edu.mx-UNIVERSIDAD TECNOLÓGICA DE CHIHUAHUA	Existen los foros y medios adecuados para promocionar y difundir actividades.
<b>Justificación</b> : Se continúa con la presencia en redes sociales y página oficial, realizándose campañas sobre inscripciones y uso de la Biblioteca Digital UTCH, graduaciones, fichas de nuevo ingreso, programa "Incluyéndome", promoción de becas, libre de humo y "Día Naranja".																
<b>Observaciones</b> :																
<b>ACTIVIDAD C0303</b>	<b>Realización de actividades culturales, deportivas y cívicas</b>	<b>Porcentaje de actividades culturales realizadas</b>	<b>VARIACION_POR CENTUAL</b>	<b>Gestión Eficiencia Anual ASCENDENTE</b>	<b>(AR/AP)*100</b>											
		Hace referencia a las actividades extracurriculares realizadas como complemento a los Programas Educativos, respecto a las actividades programadas			AR = Actividades extracurriculares realizadas AP = Actividades extracurriculares programadas	ACUMULADO CONSTANTE	Actividades realizadas Actividades programadas	22.00 22.00	100.00	1.00 22.00	4.55	21.00 22.00	95.45	95.45	DOCUMENTO INTERNO-Subdirección de Extensión Universitaria, Edificio O, campus principal-Maria Magdalena Campos Quiroz-4322000-rectoria@utch.edu.mx-UNIVERSIDAD TECNOLÓGICA DE CHIHUAHUA	La realización de las actividades culturales, deportivas y cívicas son parte fundamental en la formación integral de los y los alumnos
<b>Justificación</b> : Se llevó a cabo una acción que involucra la publicación del programa cultural y deportivo semanal, en donde se dan clases en línea de música, danza, y ejercicios para mantenerse en forma. Así mismo se continúa con los programas especiales de radio los viernes en punto de las 10 a.m. por la 106.9 FM., la publicación de convocatorias del Festival Navideño, se da por concluido el Taller de introducción a la edición de videos, se realizó el tradicional festejo de día de muertos el 02 de noviembre y se celebra el día Nacional del Libro.																
<b>Observaciones</b> :																
<b>ACTIVIDAD C0304</b>	<b>Adquisición y actualización de material de consulta bibliográfico</b>	<b>Porcentaje de productos adquiridos</b>	<b>PORCENTAJE</b>	<b>Estratégico Eficiencia Anual ASCENDENTE</b>	<b>(PA/PP)*100</b>											
		Mide el porcentaje de adquisición realizada de bibliografía básica y especializada de los Programas Educativos así como los complementos necesarios para su conservación y óptimo funcionamiento, respecto a los programados			PA = Productos Adquiridos PP = Productos Programados	ACUMULADO CONSTANTE	Productos Productos	81.00 81.00	100.00	0.00 81.00	0.00	81.00 81.00	100.00	100.00	DOCUMENTO INTERNO-Subdirección de Extensión Universitaria, Edificio O, campus principal-Maria Magdalena Campos Quiroz-4322000-rectoria@utch.edu.mx-UNIVERSIDAD TECNOLÓGICA DE CHIHUAHUA	Hay títulos que requieren ser actualizados y nuevas necesidades de acceso bibliográfico, además de que existen proveedores que cuentan con los títulos requeridos.

**GOBIERNO DEL ESTADO DE CHIHUAHUA**  
**SEGUIMIENTO A LA MATRIZ DE INDICADORES PARA RESULTADOS**  
**Mes de Noviembre del 2021**



Observaciones :															
<b>COMPONENTE</b> C04	Trámites jurídicos realizados	Porcentaje de actividades jurídicas realizadas	PORCENTAJE	Estratégico Eficacia Anual ASCENDENTE	(AR/AP)*100	ACUMULADO	Actividades realizadas	12.00	100.00	1.00	8.33	11.00	91.67	DOCUMENTO INTERNO- Abogado General, Edificio R, Campus principal-Maria Magdalena Campos Quiroz-4322000-rectoria@utich.edu.mx- UNIVERSIDAD TECNOLÓGICA DE CHIHUAHUA	Existen instancias regulatorias que resuelven en tiempo y forma los trámites legales solicitados
		Refleja la cantidad de actividades realizadas en cuanto a trámites y servicios dentro de la actividad jurídica institucional, respecto a las actividades programadas			AR = Actividades Realizadas AP = Actividades Programadas	CONSTANTE	Actividades programadas	12.00		12.00		12.00			
Justificación :															
Observaciones :															
<b>ACTIVIDAD</b> C0401	Realización de asesoría jurídica externa	Porcentaje de servicios realizados	PORCENTAJE	Gestión Eficiencia Anual ASCENDENTE	(SE/SR)*100	ACUMULADO	Servicios	12.00	100.00	1.00	8.33	11.00	91.67	DOCUMENTO INTERNO- Abogado General, Edificio R, Campus principal-Maria Magdalena Campos Quiroz-4322000-rectoria@utich.edu.mx- UNIVERSIDAD TECNOLÓGICA DE CHIHUAHUA	Existen despachos de asesores externos que proporcionan sus servicios jurídicos
		Mide el porcentaje de servicios realizados en materia jurídica, respecto a los servicios programados			SE = Servicios Efectuados SR = Servicios Requeridos	CONSTANTE	Servicios	12.00		12.00		12.00			
Justificación : Asesoría externa en diversos expedientes de la Universidad Tecnológica de Chihuahua															
Observaciones :															
<b>ACTIVIDAD</b> C0402	Realización de trámites administrativos y/o legales	Porcentaje de trámites legales realizados	PORCENTAJE	Gestión Eficiencia Anual REGULAR CONSTANTE	(TR/TP)*100	ACUMULADO	Trámites jurídicos	30.00	100.00	1.00	3.33	35.00	116.67	DOCUMENTO INTERNO- Abogado General, Edificio R, Campus principal-Maria Magdalena Campos Quiroz-4322000-rectoria@utich.edu.mx- UNIVERSIDAD TECNOLÓGICA DE CHIHUAHUA	Existen instancias regulatorias que resuelven en tiempo y forma los trámites legales solicitados
		Mide el porcentaje de trámites administrativos y legales realizados, respecto a los requeridos			TR = Trámites administrativos y legales realizados TP = Trámites administrativos y legales requeridos	CONSTANTE	Trámites jurídicos	30.00		30.00		30.00			
Justificación : Se realiza diligencia a Gobierno del Estado y a Normalidad (publicación POE)															
Observaciones :															
<b>ACTIVIDAD</b> C0403	Realización de trámites notariales	Porcentaje de trámites realizados	PORCENTAJE	Gestión Eficiencia Anual ASCENDENTE	(TR/TP)*100	ACUMULADO	Trámites jurídicos	12.00	100.00	0.00	0.00	2.00	16.67	DOCUMENTO INTERNO- Abogado General, Edificio R, Campus principal-Maria Magdalena Campos Quiroz-4322000-rectoria@utich.edu.mx- UNIVERSIDAD TECNOLÓGICA DE CHIHUAHUA	Existen instancias regulatorias que resuelven en tiempo y forma los trámites legales solicitados
		Mide el porcentaje de trámites notariales realizados, respecto a los requeridos			TR = Trámites notariales realizados TP = Trámites notariales requeridos	CONSTANTE	Trámites jurídicos	12.00		12.00		12.00			
Justificación : No hubo solicitud de tramites notariales.															
Observaciones :															

**GOBIERNO DEL ESTADO DE CHIHUAHUA**  
**SEGUIMIENTO A LA MATRIZ DE INDICADORES PARA RESULTADOS**  
**Mes de Noviembre del 2021**

UNIVERSIDAD TECNOLÓGICA DE CHIHUAHUA															
ZET1001-VINCULACIÓN, EXTENSIÓN Y SERVICIOS ACADÉMICOS EN EDUCACIÓN MEDIA SUPERIOR Y SUPERIOR															
Nivel Referencia	Objetivo	Nombre del Indicador Descripción del indicador	Módulo de Medida	Tipo de Indicador	Fórmula / Variables de la Fórmula	Clasificación	Unidad de Medida	Meta		Avance del Indicador			Muestra	Barrido	
								Valor Programado	Meta	Av. Men.	Valor Realizado Acumulado	Av. Acu.			
<b>COMPONENTE C05</b>	<b>Servicios académicos y administrativos realizados.</b>	<b>Porcentaje de actividades realizadas</b>	<b>PORCENTAJE</b>	<b>Estratégico Eficiencia Anual ASCENDENTE</b>	<b>(AR/AP)*100</b>										
		Refleja la cantidad de actividades realizadas para la operatividad administrativo-académica de la institución, respecto a las actividades programadas			AR = Actividades Realizadas AP = Actividades Programadas	ACUMULADO CONSTANTE	Actividades realizadas Actividades programadas	692.00 692.00	100.00	75.00	10.84	411.00 59.39	59.39	DOCUMENTO INTERNO- Dirección de Administración y Finanzas, Edificio R, Campus principal-María Magdalena Campos Quiroz-4322000-rectoria@utich.edu.mx- UNIVERSIDAD TECNOLÓGICA DE CHIHUAHUA	Existen lineamientos para realizar tramites y servicios de acuerdo a la normalidad aplicable
Justificación :															
Observaciones :															
<b>ACTIVIDAD C0501</b>	<b>Realización de la gestión y operatividad institucional</b>	<b>Porcentaje de eventos realizados</b>	<b>PORCENTAJE</b>	<b>Gestión Eficiencia Anual ASCENDENTE</b>	<b>(ER/EP)*100</b>										
		Son la cantidad de reuniones, convocatorias, etc., que realiza la institución como parte de la gestión y operatividad, respecto a las programadas			ER = Eventos atendidos EP = Eventos Programados	ACUMULADO CONSTANTE	Eventos Eventos programados	228.00 228.00	100.00	33.00	14.47	127.00 55.70	55.70	DOCUMENTO INTERNO- Dirección de Administración y Finanzas, Edificio R, Campus principal-María Magdalena Campos Quiroz-4322000-rectoria@utich.edu.mx- UNIVERSIDAD TECNOLÓGICA DE CHIHUAHUA	El convenio de coordinación federación estado se mantiene vigente
Justificación :															
Observaciones :															
<b>ACTIVIDAD C0502</b>	<b>Realización de servicios para la operatividad</b>	<b>Porcentaje de servicios efectuados</b>	<b>PORCENTAJE</b>	<b>Gestión Eficiencia Anual ASCENDENTE</b>	<b>(SE/SR)*100</b>										
		Involucra los diversos servicios necesarios que se realizan como parte de la operatividad diaria de la institución, respecto a los requeridos			SE = Servicios Efectuados SR = Servicios Requeridos	ACUMULADO CONSTANTE	Servicios Servicios	464.00 464.00	100.00	33.00	7.11	284.00 61.21	61.21	DOCUMENTO INTERNO- Dirección de Administración y Finanzas, Edificio R, Campus principal-María Magdalena Campos Quiroz-4322000-rectoria@utich.edu.mx- UNIVERSIDAD TECNOLÓGICA DE CHIHUAHUA	Existen lineamientos para realizar tramites y servicios de acuerdo a la normalidad aplicable
Justificación :															
Observaciones :															
<b>COMPONENTE C06</b>	<b>Vinculación con empresas realizada</b>	<b>Porcentaje de actividades realizadas</b>	<b>PORCENTAJE</b>	<b>Estratégico Eficiencia Anual ASCENDENTE</b>	<b>(AR/AP)*100</b>										
		Hace referencia a la correcta realización de las actividades/acciones en materia de vinculación realizadas, con respecto a las actividades programadas			AR = Actividades Realizadas AP = Actividades Programadas	ACUMULADO CONSTANTE	Actividades programadas Actividades	2,300.00 2,300.00	100.00	0.00	0.00	1,415.00 61.52	61.52	DOCUMENTO INTERNO- Dirección de Vinculación, Edificio M, Campus principal-María Magdalena Campos Quiroz-4322000-rectoria@utich.edu.mx- UNIVERSIDAD TECNOLÓGICA DE CHIHUAHUA	Las instituciones del sector productivo tienen disponibilidad de colaboración
Justificación : Este indicador se reportará al término del presente cuatrimestre Septiembre-Diciembre															
Observaciones :															

**GOBIERNO DEL ESTADO DE CHIHUAHUA**  
**SEGUIMIENTO A LA MATRIZ DE INDICADORES PARA RESULTADOS**  
**Mes de Noviembre del 2021**


UNIVERSIDAD TECNOLÓGICA DE CHIHUAHUA																	
2614001 - VINCULACIÓN, EXTENSIÓN Y SERVICIOS ACADÉMICOS EN EDUCACIÓN MEDIA SUPERIOR Y SUPERIOR																	
Objetivos	Indicador	Avance del Indicador															
		Medio de Verificación	Supuestos	Meta		Valor Logrado		Av. Anual		Valor Logrado		Av. Anual		Medio de Verificación		Supuestos	
Objetivos	Indicador	Medio de Verificación	Supuestos	Meta	Meta	Valor Logrado	Valor Logrado	Av. Anual	Av. Anual	Valor Logrado	Valor Logrado	Av. Anual	Av. Anual	Medio de Verificación	Supuestos	Supuestos	Supuestos
<b>ACTIVIDAD C0601</b>	<b>Colocación de Estudiantes en estadías, prácticas profesionales y seguimiento de egresados</b>	Porcentaje de colocación en estadías y prácticas profesionales	PORCENTAJE	Gestión Eficiencia Anual ASCENDENTE	(PER/PEP)*100	PER = Prácticas y estadías realizadas PEP = Prácticas y estadías programadas	ACUMULADO CONSTANTE	Estadías y practicas Estadías y practicas	2,300.00 2,300.00	100.00	0.00 2,300.00	0.00	61.52	DOCUMENTO INTERNO- Dirección de Vinculación, Edificio M, Campus principal-Maria Magdalena Campos Quiroz- 4322000-rectoria@utch.edu.mx- UNIVERSIDAD TECNOLÓGICA DE CHIHUAHUA	Existen convenios de colaboración entre Universidad y las instituciones que reciben a los alumnos de acuerdo a la temática abordada por los Programas Educativos.		
Justificación : Este indicador se reportará al término del presente cuatrimestre Septiembre-Diciembre Observaciones :																	
<b>ACTIVIDAD C0602</b>	<b>Renovación y realización de convenios de colaboración</b>	Porcentaje de nuevos convenios realizados	PORCENTAJE	Gestión Eficiencia Anual REGULAR CONSTANTE	(CR/CP)*100	CR = Nuevos Convenios Realizados CP = Nuevos Convenios Programados	ACUMULADO CONSTANTE	Convenios celebrados Convenios programados	15.00 15.00	100.00	0.00 15.00	0.00	53.33	DOCUMENTO INTERNO- Dirección de Vinculación, Edificio M, Campus principal-Maria Magdalena Campos Quiroz- 4322000-rectoria@utch.edu.mx- UNIVERSIDAD TECNOLÓGICA DE CHIHUAHUA	Hay interés de participar y colaborar por parte de las instituciones de los diferentes sectores con la Universidad.		
Justificación : Este indicador se reportará al término del presente cuatrimestre Septiembre-Diciembre Observaciones :																	
<b>ACTIVIDAD C0603</b>	<b>Operación del Consejo de Vinculación y pertinencia</b>	Porcentaje de eventos realizados	PORCENTAJE	Gestión Eficiencia Anual ASCENDENTE	(ERE/EP)*100	ER = Eventos Realizados EP = Eventos Programados	ACUMULADO CONSTANTE	Eventos realizados Eventos programados	3.00 3.00	100.00	0.00 3.00	0.00	100.00	DOCUMENTO INTERNO- Dirección de Vinculación, Edificio M, Campus principal-Maria Magdalena Campos Quiroz- 4322000-rectoria@utch.edu.mx- UNIVERSIDAD TECNOLÓGICA DE CHIHUAHUA	Está debidamente constituido y existe interés de los sectores en atender las convocatorias del Comité.		
Justificación : La meta fue alcanzada en el mes de octubre Observaciones :																	
<b>ACTIVIDAD C0604</b>	<b>Servicios al exterior proporcionados</b>	Porcentaje de cursos realizados	PORCENTAJE	Gestión Eficiencia Anual REGULAR CONSTANTE	(CR/CP)*100	CR = Cursos Realizados CP = Cursos Programados	ACUMULADO CONSTANTE	Cursos Cursos programados	80.00 80.00	100.00	0.00 80.00	0.00	21.25	DOCUMENTO INTERNO- Dirección de Vinculación, Edificio M, Campus principal-Maria Magdalena Campos Quiroz- 4322000-rectoria@utch.edu.mx- UNIVERSIDAD TECNOLÓGICA DE CHIHUAHUA	Existe demanda de servicios por parte del sector empresarial y/o población en general para recibir capacitación		
Justificación : Este indicador se reportará al término del presente cuatrimestre Septiembre-Diciembre Observaciones :																	



**GOBIERNO DEL ESTADO DE CHIHUAHUA**  
**SEGUIMIENTO A LA MATRIZ DE INDICADORES PARA RESULTADOS**  
 Mes de Noviembre del 2021

402 - UNIVERSIDAD TECNOLÓGICA DE CHIHUAHUA																
402 - VINCULACIÓN, EXTENSIÓN Y SERVICIOS ACADÉMICOS EN EDUCACIÓN MEDIA SUPERIOR Y SUPERIOR																
Objetivo		Indicador					Meta				Avance del Indicador				Medio de Verificación	Supuesto
Nivel de Agregación	Resultado Narrativo	Nombre del Indicador / Función que cumple	Unidad de Medida	Resolución Presidencial / Resolución de la Secretaría	Fórmula y Variables de la Fórmula	Clasificación	Unidad de Medida	Valor Reportado	Meta	Valor Logrado (a %)	Av. Men.	Valor Logrado Acumulado	Av. An.	Medio de Verificación	Supuesto	
ACTIVIDAD C0606	Realización de visitas estudiantiles	Porcentaje de eventos realizados  Son la cantidad de visitas que las y los alumnos llevan a cabo como complemento a los planes de estudio	PORCENTAJE	Gestión Eficiencia Anual ASCENDENTE	(VR/VP)*100 VR = Visitas realizadas VP = Visitas programadas	ACUMULADO CONSTANTE	Visitas realizadas Visitas	388.00 388.00	100.00	49.00 388.00	12.63	318.00	82.22	DOCUMENTO INTERNO- Dirección de Vinculación, Edificio M, Campus principal-Maria Magdalena Campos Quiroz- 4322000-rectoria@utch.edu.mx- UNIVERSIDAD TECNOLÓGICA DE CHIHUAHUA	Hay convenios de colaboración con instituciones en las que se programan visitas	
Justificación : Se llevaron a cabo 49 videoconferencias en el mes de noviembre																
Observaciones :																
ACTIVIDAD C0606	Operación de la incubadora de empresas.	Porcentaje de acciones realizadas  Hace referencia a las acciones realizadas de incubación de proyectos, respecto a las programadas	PORCENTAJE	Gestión Eficiencia Anual ASCENDENTE	(AR/AP)*100 AR = Acciones Realizadas AP = Acciones Programadas	ACUMULADO CONSTANTE	Acciones realizadas Acciones programadas	13.00 13.00	100.00	0.00 13.00	0.00	12.00	92.31	DOCUMENTO INTERNO- Dirección de Vinculación, Edificio M, Campus principal-Maria Magdalena Campos Quiroz- 4322000-rectoria@utch.edu.mx- UNIVERSIDAD TECNOLÓGICA DE CHIHUAHUA	Hay Alumnas y Alumnos interesados en generar una empresa.	
Justificación : Este indicador se reportará al término del presente cuatrimestre Septiembre-Diciembre																
Observaciones :																
ACTIVIDAD C0607	Generación de proyectos y desarrollos tecnológicos	Porcentaje de Proyectos atendidos  Es la atención y tratamiento a los diferentes proyectos y las acciones encomendadas a su consolidación	PORCENTAJE	Gestión Eficiencia Anual ASCENDENTE	(P/PP)*100 PA = Proyectos Atendidos PP = Proyectos Programados	ACUMULADO CONSTANTE	Proyectos realizados Proyectos programados	15.00 15.00	100.00	0.00 15.00	0.00	8.00	53.33	DOCUMENTO INTERNO- Dirección de Vinculación, Edificio M, Campus principal-Maria Magdalena Campos Quiroz- 4322000-rectoria@utch.edu.mx- UNIVERSIDAD TECNOLÓGICA DE CHIHUAHUA	Existe interés de una institución en colaborar con la Universidad en el desarrollo de un proyecto.	
Justificación : Este indicador se reportará al término del presente cuatrimestre Septiembre-Diciembre																
Observaciones :																
ACTIVIDAD C0608	Realización de movilidad estudiantil	Porcentaje de alumnos en el extranjero  Mide la cantidad en porcentaje de los estudiantes realizando acciones de movilidad	PORCENTAJE	Gestión Eficiencia Anual ASCENDENTE	(AE/TA)*100 AE = Alumnos en el extranjero TA = Total de alumnos	ACUMULADO CONSTANTE	Alumnos Alumnos	40.00 40.00	100.00	0.00 40.00	0.00	24.00	60.00	DOCUMENTO INTERNO- Dirección de Vinculación, Edificio M, Campus principal-Maria Magdalena Campos Quiroz- 4322000-rectoria@utch.edu.mx- UNIVERSIDAD TECNOLÓGICA DE CHIHUAHUA	Hay convocatorias de movilidad y existe interés de Alumnos y Alumnos por participar además de que cumplen con los requisitos de la convocatoria.	
Justificación : Este indicador se reportará al término del presente cuatrimestre Septiembre-Diciembre																
Observaciones :																
ACTIVIDAD C0608	Operación del Centro Certificador	Acciones de certificación realizadas  Mide el porcentaje de acciones de certificación realizadas, respecto a las programadas	PORCENTAJE	Gestión Eficiencia Anual ASCENDENTE	(AR/AP)*100 AR = Acciones de certificación realizadas AP = Acciones de certificación programadas	ACUMULADO CONSTANTE	Acciones de certificación realizadas Acciones programadas	35.00 35.00	100.00	0.00 35.00	0.00	60.00	171.43	DOCUMENTO INTERNO- Dirección de Vinculación, Edificio M, Campus principal-Maria Magdalena Campos Quiroz- 4322000-rectoria@utch.edu.mx- UNIVERSIDAD TECNOLÓGICA DE CHIHUAHUA	La ciudadanía tiene interés de certificarse en un idioma extranjero.	

GOBIERNO DEL ESTADO DE CHIHUAHUA  
SEGUIMIENTO A LA MATRIZ DE INDICADORES PARA RESULTADOS  
Mes de Noviembre del 2021



Observaciones :

Observaciones Generales del Programa Presupuestario en el Periodo

Responsable del Programa

Ing. Carlos Eduardo Flores Peña  
Rector

**GOBIERNO DEL ESTADO DE CHIHUAHUA**  
**SEGUIMIENTO A LA MATRIZ DE INDICADORES PARA RESULTADOS**  
**Mes de Noviembre del 2021**

Indicador	Unidad de Medida	Valor Objetivo	Valor Real	Diferencia
NO AFECTADA	Alumnas y alumnos de la Universidad Tecnológica de Chihuahua			
POTENCIAL (AFECTADA)	Alumnas y alumnos de la Universidad Tecnológica de Chihuahua			
OBJETIVO	Alumnas y alumnos			
POSTERGADA	Alumnas y alumnos de la Universidad Tecnológica de Chihuahua			
ATENIDA	Alumnas y alumnos			

**ALINEACIÓN A INSTRUMENTOS DE PLANEACIÓN ESTRATÉGICA**

Instrumento de Planeación	Objetivo	Indicador	Valor Objetivo	Valor Real	Diferencia
E103T2 - DESARROLLO HUMANO Y SOCIAL - EDUCACIÓN - DERECHOS HUMANOS E INCLUSIÓN SOCIAL	Objetivos de Desarrollo Sostenible	OD04 - Garantizar una educación inclusiva, equitativa y de calidad y promover oportunidades de aprendizaje durante toda la vida para todos			
	Plan Estratégico de Servicio	E1-13 - Desarrollar ambientes escolares propicios que generen armonía social, con el fin de asegurar un alto logro educativo y la permanencia de las y los estudiantes en una formación educativa integral.			

**INDICADORES DEL PROGRAMA**

Indicador	Unidad de Medida	Valor Objetivo	Valor Real	Diferencia
		30	3	0

**FUENTES DE FINANCIAMIENTO**

Clave	Descripción	Origen	Intervención	Porcentaje	Cuánto	Moneda	Gasto	Valor
1179021	CONTRAPARTE ESTATAL REASIGNACIONES DE RECURSOS FEDERALES ORDINARIAS SECRETARIA DE EDUCACION PUBLICA 2021	RECURSOS FISCALES	2E175C1 - PROGRAMA PARA LA PERMANENCIA EN EDUCACIÓN SUPERIOR TECNOLÓGICA	44.25%	31,788,014.85		20,726,417.34	4,368,712.58
1489621	INGRESOS PROPIOS DE ENTIDADES PARAESTATALES 2021	INGRESOS PROPIOS	2E175C1 - PROGRAMA PARA LA PERMANENCIA EN EDUCACIÓN SUPERIOR TECNOLÓGICA	8.27%	5,943,652.00		3,064,672.33	2,879,019.67
2579021	REASIGNACIONES DE RECURSOS FEDERALES ORDINARIAS SECRETARIA DE EDUCACION PUBLICA 2021	RECURSOS FEDERALES	2E175C1 - PROGRAMA PARA LA PERMANENCIA EN EDUCACIÓN SUPERIOR TECNOLÓGICA	47.47%	34,100,016.91		49,503,097.79	4,368,337.53
				100.00%	71,831,683.76		73,294,187.46	11,616,069.78

**GOBIERNO DEL ESTADO DE CHIHUAHUA**  
**SEGUIMIENTO A LA MATRIZ DE INDICADORES PARA RESULTADOS**  
 Mes de Noviembre del 2021

402 UNIVERSIDAD TECNOLÓGICA DE CHIHUAHUA																
PROPÓSITO: PROGRAMA PARA LA PERMANENCIA EN EDUCACIÓN SUPERIOR TECNOLÓGICA																
Nivel de Referencia	Objetivo	Resumen del Indicador	Nombre del Indicador / Descripción del Indicador	Medida de Cálculo	Tipo de Dimensión / Frecuencia y Efectividad	Fórmula / Variables de la Fórmula	Clasificación	Unidad de Medida	Meta		Avance del Indicador			Medida de Verificación	Sustentación	
									Valor Reportado	Meta	Valor Reportado en Mes	Av. Mes	Valor Reportado Acumulado			Av. AUM
FIN	Contribuir al desarrollo de un ambiente escolar propicio que genere armonía social, con el fin de asegurar un alto logro educativo a través de la permanencia de los estudiantes en una formación educativa integral	Porcentaje de Eficiencia Terminal	Porcentaje de Eficiencia Terminal	Porcentaje de Eficiencia Terminal	Estratégico Eficacia Anual REGULAR CONSTANTE	(EECE/IMG)*100 EECE = Estudiantes egresados por ciclo escolar IMG = Estudiantes inscritos en la misma generación	ACUMULADO CONSTANTE	Estudiantes Estudiantes	741.00 1,139.00	65.00	0.00 1,139.00	0.00 1,139.00	1,230.00 1,139.00	107.99	DOCUMENTO INTERNO-Subdirección de servicios Escolares, Edificio D, Campus principal-Maria Magdalena Campos Quiroz-4322000-rectoria@utich.edu.mx-UNIVERSIDAD TECNOLÓGICA DE CHIHUAHUA	Las instituciones de educación media superior cuentan con un índice de egreso propicio que permite la captación de estudiantes
Justificación : Este indicador se reportará al término del presente cuatrimestre Septiembre-Diciembre																
Observaciones :																
PROPOSITO	Las alumnas y alumnos de la Universidad Tecnológica de Chihuahua permanecen hasta concluir su formación educativa	Porcentaje de deserción escolar	Porcentaje de deserción escolar	Porcentaje de deserción escolar	Estratégico Eficacia Anual REGULAR CONSTANTE	(EDBCE / TEICE) * 100 EDBCE = Estudiantes dados de baja en el ciclo escolar TEICE = Total de estudiantes inscritos al inicio del ciclo escolar	ACUMULADO CONSTANTE	Alumnas y alumnos Alumnas y alumnos	715.00 6,808.00	12.31	0.00 5,808.00	0.00 5,808.00	1,041.00 5,808.00	17.92	DOCUMENTO INTERNO-Subdirección de servicios Escolares, Edificio D, campus principal-Maria Magdalena Campos Quiroz-4322000-rectoria@utich.edu.mx-UNIVERSIDAD TECNOLÓGICA DE CHIHUAHUA	Los estudiantes cuentan con un ambiente externo propio que les permite llevar acabo su formación académica.
Justificación : Esto indicador se reportará al término del presente cuatrimestre Septiembre-Diciembre																
Observaciones :																
COMPONENTE C01	Acompañamiento académico otorgado	Porcentaje de Estudiantes Aprobados que reciben acompañamiento académico	Porcentaje de Estudiantes Aprobados que reciben acompañamiento académico	Porcentaje de Estudiantes Aprobados que reciben acompañamiento académico	Estratégico Eficacia Anual REGULAR CONSTANTE	(EPG / TEICE) * 100 EPG = Estudiantes promovidos de grado (Reingreso) TEICE = Total de estudiantes inscritos al inicio del ciclo escolar	ACUMULADO CONSTANTE	Estudiantes Estudiantes	4,900.00 5,800.00	84.48	0.00 5,800.00	0.00 5,800.00	7,548.00 5,800.00	130.10	DOCUMENTO INTERNO-Subdirección de Servicios Escolares, edificio D, campus principal-Maria Magdalena Campos Quiroz-4322000-rectoria@utich.edu.mx-UNIVERSIDAD TECNOLÓGICA DE CHIHUAHUA	Los estudiantes atienden las actividades de asesoría.
Justificación : Este indicador se reportará al término del presente cuatrimestre Septiembre-Diciembre																
Observaciones :																
ACTIVIDAD C0101	Coordinación de acciones de tutoría	Porcentaje de acciones de tutorías realizadas	Porcentaje de acciones de tutorías realizadas	Porcentaje de acciones de tutorías realizadas	Gestión Eficacia Anual ASCENDENTE	(ATR / TATP) * 100 ATR = Acciones de Tutorías Realizadas TATP = Total de Acciones de Tutoría Programadas	ACUMULADO CONSTANTE	Acciones Acciones	25.00 25.00	100.00	0.00 25.00	0.00 25.00	17.00 25.00	68.00	DOCUMENTO INTERNO-Secretaría Académica, edificio R, Campus principal-Maria Magdalena Campos Quiroz-4322000-rectoria@utich.edu.mx-UNIVERSIDAD TECNOLÓGICA DE CHIHUAHUA	Las políticas institucionales permanecen
Justificación : Este indicador se reportará al término del presente cuatrimestre Septiembre-Diciembre																
Observaciones :																

GOBIERNO DEL ESTADO DE CHIHUAHUA  
SEGUIMIENTO A LA MATRIZ DE INDICADORES PARA RESULTADOS  
Mes de Noviembre del 2021

102 - UNIVERSIDAD TECNOLÓGICA DE CHIHUAHUA																	
102020 - PROGRAMA PARA LA PERMANENCIA EN EDUCACIÓN SUPERIOR TECNOLÓGICA																	
Objetivo		Indicador							Meta				Avances del Indicador		Método de Verificación		Sugerido
Nivel de Respuesta	Resumen Narrativo	Nombre del Indicador / Descripción del Indicador	Método de Cálculo	Unidad de Medida / Frecuencia de Medición	Fórmula / Variables de la Fórmula	Clasificación	Unidad de Medida	Valor Real del Mes	Meta	Valor Realizado del Mes	Av. Mes	Valor Realizado Acumulado	Av. Acu.	Método de Verificación	Sugerido		
ACTIVIDAD C0102	Detección de Estudiantes con necesidades de acompañamiento académico	Porcentaje de estudiantes con necesidades de acompañamiento académico  Mide el porcentaje de estudiantes con necesidades de acompañamiento académico atendidos, respecto al total de estudiantes inscritos	PORCENTAJE	Gestión Eficiencia Anual ASCENDENTE	(ENAA/TEI)*100  ENAA = Estudiantes con necesidades de acompañamiento académico TEI = Total de estudiantes inscritos	ACUMULADO  CONSTANTE	Estudiantes atendidos  Total de estudiantes en el ciclo escolar	4,900.00  5,800.00	84.48	0.00  5,800.00	0.00  5,800.00	2,153.00  5,600.00	37.12	DOCUMENTO INTERNO- Secretaría Académica, edificio R, campus principal-Maria Magdalena Campos Quiroz- 4322000-rectoria@utich.edu.mx- UNIVERSIDAD TECNOLÓGICA DE CHIHUAHUA	Los estudiantes acuden a las actividades de acompañamiento académico		
Justificación : Este indicador se reportará al término del presente cuatrimestre Septiembre-Diciembre																	
Observaciones :																	
COMPONENTE C02	Apoyos económicos otorgados	Porcentaje de estudiantes que reciben apoyos económicos  Porcentaje de estudiantes que reciben apoyos económicos entre el total de la matrícula del ciclo escolar	PORCENTAJE	Estratégico Eficacia Anual ASCENDENTE	(EAE / TMCE) * 100  EAE = Porcentaje de estudiantes que reciben apoyos económicos TMCE = Total de estudiantes en el ciclo escolar	ACUMULADO  CONSTANTE	Estudiantes  Estudiantes	2,280.00  5,800.00	39.48	0.00  5,800.00	0.00  5,800.00	2,145.00  5,800.00	36.98	MEDIO PÚBLICO- <a href="http://www.utich.edu.mx/transparencia/indicadores/planesaccion_evaluacion/">http://www.utich.edu.mx/transparencia/indicadores/planesaccion_evaluacion- http://www.utich.edu.mx/transparencia/indicadores/planesaccion_evaluacion- PAGINA PUBLICADA</a>	Estudiantes atienden las convocatorias		
Justificación : Este indicador se reportará al término del presente cuatrimestre Septiembre-Diciembre																	
Observaciones :																	
ACTIVIDAD C0201	Aplicación de estudios socioeconómicos	Porcentaje de Estudios socioeconómicos  Mide el porcentaje de estudios socioeconómicos realizados, respecto a los programados	PORCENTAJE	Gestión Eficiencia Anual ASCENDENTE	(ESR/ESP)*100  ESR = Estudios socioeconómicos realizados ESP = Estudios socioeconómicos programados	ACUMULADO  CONSTANTE	Estudios socioeconómicos realizados  Estudios programados	155.00  155.00	100.00	0.00  155.00	0.00  155.00	75.00  155.00	48.39	DOCUMENTO INTERNO- Departamento de Becas, edificio D, Campus principal-Maria Magdalena Campos Quiroz- 4322000-rectoria@utich.edu.mx- UNIVERSIDAD TECNOLÓGICA DE CHIHUAHUA	Existen estudiantes que solicitan apoyos económicos		
Justificación : Este indicador se reportará al término del presente cuatrimestre Septiembre-Diciembre																	
Observaciones :																	
ACTIVIDAD C0202	Publicación de convocatorias para apoyos económicos internos	Porcentaje estudiantes beneficiados con becas internas  Porcentaje de estudiantes beneficiados con becas internas, respecto al total de estudiantes con beca interna programados	PORCENTAJE	Gestión Eficiencia Anual ASCENDENTE	(EBI/EBIP)*100  EBI = Estudiantes con beca interna EBIP = Estudiantes con beca interna programados	ACUMULADO  CONSTANTE	Estudiantes beneficiados por apoyos económicos  Estudiantes solicitantes	1,390.00  5,800.00	23.45	0.00  5,800.00	0.00  5,800.00	1,011.00  5,800.00	17.43	DOCUMENTO INTERNO- Departamento de Becas, edificio D, Campus principal-Maria Magdalena Campos Quiroz- 4322000-rectoria@utich.edu.mx- UNIVERSIDAD TECNOLÓGICA DE CHIHUAHUA	Existen estudiantes que solicitan apoyos económicos		
Justificación : Este indicador se reportará al término del presente cuatrimestre Septiembre-Diciembre																	
Observaciones :																	

**GOBIERNO DEL ESTADO DE CHIHUAHUA**  
**SEGUIMIENTO A LA MATRIZ DE INDICADORES PARA RESULTADOS**  
**Mes de Noviembre del 2021**

UNIVERSIDAD TECNOLÓGICA DE CHIHUAHUA																
2017-2021 PROGRAMA PARA LA PERMANENCIA EN EDUCACIÓN SUPERIOR TECNOLÓGICA																
Nivel Referencia	Objetivo	Nombre del indicador	Método de Dato	Tipo y Dimensión	Fórmula / Variables	Clasificación	Unidad de Medida	Meta		Avance del indicador				Método de Verificación	Sustento	
								Valor Real	Meta	Valor Logrado del Mes	Av. Mes	Valor Logrado Anual	Av. Anul			
ACTIVIDAD C023	Gestión de becas económicas externas	Porcentaje estudiantes beneficiados con becas externas	PORCENTAJE	Gestión Eficiencia Anual ASCENDENTE	(EBBE/TBES) * 100	ACUMULADO	Estudiantes	930.00	16.03	0.00	0.00	1,134.00	16.55	DOCUMENTO INTERNO- Departamento de Becas, edificio D, Campus principal-Maria Magdalena Campos Quiroz- 4322000-rectoria@utch.edu.mx- UNIVERSIDAD TECNOLÓGICA DE CHIHUAHUA	Los programas de apoyo otorgados por externos tales como federales y privados continúan operando	
		Porcentaje de estudiantes beneficiados con becas externas, respecto al total de estudiantes que solicitan beca externa			EBBE = Estudiantes beneficiados con becas	CONSTANTE	Estudiantes	5,800.00		5,800.00		5,800.00				
Justificación : Este indicador se reportará al término del presente cuatrimestre Septiembre-Diciembre																
Observaciones :																
COMPONENTE C03	Apoyos sociales para la permanencia educativa brindados	Porcentaje de estudiantes que reciben apoyos sociales	PORCENTAJE	Estratégico Eficacia Anual ASCENDENTE	(ERA/TEICC)*100	ACUMULADO	Estudiantes apoyados	1,220.00	21.03	0.00	0.00	2,145.00	36.98	DOCUMENTO INTERNO- Secretaría Académica, edificio R, campus principal-Maria Magdalena Campos Quiroz- 4322000-rectoria@utch.edu.mx- UNIVERSIDAD TECNOLÓGICA DE CHIHUAHUA	La comunidad estudiantil cuenta con servicios económicos suficientes para llevar a cabo su educación	
		Porcentaje de Estudiantes que reciben apoyos sociales durante el ciclo escolar, con respecto al año anterior			ERA = Estudiantes que reciben apoyo social	CONSTANTE	Total de estudiantes en el ciclo escolar	5,800.00		5,800.00		5,800.00				
Justificación : Este indicador se reportará al término del presente cuatrimestre Septiembre-Diciembre																
Observaciones :																
ACTIVIDAD C0301	Aplicación de test psicológicos	Porcentaje de estudiantes con test psicológico aplicado	PORCENTAJE	Gestión Eficacia Anual ASCENDENTE	(ENIP/TENI)*100	ACUMULADO	Estudiantes atendidos	1,100.00	100.00	0.00	0.00	423.00	38.45	DOCUMENTO INTERNO- Secretaría Académica, edificio R, Campus principal-Maria Magdalena Campos Quiroz- 4322000-rectoria@utch.edu.mx- UNIVERSIDAD TECNOLÓGICA DE CHIHUAHUA	El interesado se presenta para la aplicación del análisis psicológico	
		Porcentaje de estudiantes con test psicológico aplicado, respecto al total de estudiantes de nuevo ingreso			ENIP = Estudiantes de nuevo ingreso con test psicológico aplicado	CONSTANTE	Total de estudiantes	1,100.00		1,100.00		1,100.00				
Justificación : Este indicador se reportará al término del presente cuatrimestre Septiembre-Diciembre																
Observaciones :																
ACTIVIDAD C0302	Operación de Estancia Infantil	Porcentaje de personas beneficiadas con el servicio de estancia infantil	PROMEDIO_SIMPLE	Gestión Eficacia Anual ASCENDENTE	(PBE/TPEIP)*100	ACUMULADO	Personas beneficiadas	120.00	100.00	0.00	0.00	0.00	0.00	DOCUMENTO INTERNO- Secretaría Académica, edificio R, Campus principal-Maria Magdalena Campos Quiroz- 4322000-rectoria@utch.edu.mx- UNIVERSIDAD TECNOLÓGICA DE CHIHUAHUA	La instancia "Casas de Cuidado Diario" mantiene vigente el convenio durante todo el ciclo escolar	
		Porcentaje de personas que son beneficiadas con el servicio de estancia infantil, respecto a los programados			PBE = Personas beneficiadas con estancia infantil	CONSTANTE	Personas programadas	120.00		120.00		120.00				
Justificación : Este indicador se reportará al término del presente cuatrimestre Septiembre-Diciembre																
Observaciones :																

**GOBIERNO DEL ESTADO DE CHIHUAHUA**  
**SEGUIMIENTO A LA MATRIZ DE INDICADORES PARA RESULTADOS**  
 Mes de Noviembre del 2021

401 - UNIVERSIDAD TECNOLÓGICA DE CHIHUAHUA																
401460 - PROGRAMA PARA LA PERMANENCIA EN EDUCACIÓN SUPERIOR TECNOLÓGICA																
Objetivo		Indicador					Mes		Avances del Indicador				Medio de Verificación		Supuestos	
Nivel Referencia	Resumen Narrativo	NOMBRE del Indicador Descripción del Indicador	Métrica o Cálculo	Indicador / Frecuencia / Unidad	Fórmula / Variables de la Fórmula	Clasificación	Unidad de medida	Valor Reportado	Meta	Valor Logrado del Mes	Av. Mes	Valor Logrado Acumulado	Av. Acum.	Medio de Verificación	Supuestos	
COMPONENTE C04	Servicios de inclusión educativa proporcionados	Porcentaje de estudiantes beneficiados con apoyos de inclusión	PROMEDIO_SIMP LE	Estratégico Eficacia Anual ASCENDENTE	(EBAI/TEAP)*100 EBAI = Estudiantes beneficiados con apoyos de inclusión TEAP = Total de estudiantes con apoyo de inclusión programados	ACUMULADO CONSTANTE	Estudiantes atendidos Total de estudiantes	90.00 80.00	100.00	0.00 90.00	0.00	49.00	54.44	DOCUMENTO INTERNO- Departamento de Inclusión, edificio A, campus principal- María Magdalena Campos Quiroz-4322000- rectoria@utch.edu.mx- UNIVERSIDAD TECNOLÓGICA DE CHIHUAHUA	Estudiantes con necesidades diferentes acuden a solicitar los servicios educativos	
Justificación : Este indicador se reportará al término del presente cuatrimestre Septiembre-Diciembre																
Observaciones :																
ACTIVIDAD C0401	Implementación de las estrategias de inclusión social	Porcentaje de actividades de inclusión educativa realizadas	PORCENTAJE	Gestión Eficacia Anual ASCENDENTE	(AIEP / AIEP) * 100 AIEP = Actividades de inclusión educativa realizadas AIEP = Actividades de inclusión educativa programadas	ACUMULADO CONSTANTE	Actividades realizadas Actividades programadas	5.00 5.00	100.00	0.00 5.00	0.00	3.00	60.00	DOCUMENTO INTERNO- Departamento de Inclusión, edificio A, Campus principal- María Magdalena Campos Quiroz-4322000- rectoria@utch.edu.mx- UNIVERSIDAD TECNOLÓGICA DE CHIHUAHUA	Estudiantes con alguna discapacidad acuden a solicitar los servicios educativos	
Justificación : Este indicador se reportará al término del presente cuatrimestre Septiembre-Diciembre																
Observaciones :																
ACTIVIDAD C0402	Dotación de instrumentos y/o herramientas especiales para personas con discapacidad	Porcentaje de instrumentos y/o herramientas especiales proporcionadas para personas con discapacidad	PORCENTAJE	Gestión Eficacia Anual ASCENDENTE	(HEP / HER) * 100 HEP = Herramientas especiales proporcionadas para personas con discapacidad HER = HER = Herramientas especiales requeridas	ACUMULADO CONSTANTE	Herramientas metodológicas y tecnológicas implementadas Herramientas metodológicas y tecnológicas programadas	3.00 3.00	100.00	0.00 3.00	0.00	2.00	66.67	DOCUMENTO INTERNO- Departamento de Inclusión, edificio A, Campus principal- María Magdalena Campos Quiroz-4322000- rectoria@utch.edu.mx- UNIVERSIDAD TECNOLÓGICA DE CHIHUAHUA	Estudiantes con alguna discapacidad acuden a solicitar los servicios educativos	
Justificación : Este indicador se reportará al término del presente cuatrimestre Septiembre-Diciembre																
Observaciones :																
COMPONENTE C05	Servicios educativos integrales de calidad realizados	Porcentaje de estudiantes satisfechos con el servicio otorgado	PORCENTAJE	Estratégico Calidad Anual ASCENDENTE	(ESRP/TESR) * 100 ESRP = Encuestas de satisfacción con resultados positivos TESR = Total de encuestas de satisfacción realizadas	ACUMULADO CONSTANTE	Encuestas de satisfacción con resultados positivos Total de encuestas de satisfacción realizadas	1,350.00 1,500.00	80.00	0.00 1,500.00	0.00	674.00	44.93	DOCUMENTO INTERNO- Secretaría Académica, edificio R, campus principal- María Magdalena Campos Quiroz-4322000- rectoria@utch.edu.mx- UNIVERSIDAD TECNOLÓGICA DE CHIHUAHUA	Los estudiantes utilizan los servicios ofrecidos por la institución	
Justificación : Este indicador se reportará al término del presente cuatrimestre Septiembre-Diciembre																
Observaciones :																

**GOBIERNO DEL ESTADO DE CHIHUAHUA**  
**SEGUIMIENTO A LA MATRIZ DE INDICADORES PARA RESULTADOS**  
**Mes de Noviembre del 2021**

UNIVERSIDAD TECNOLÓGICA DE CHIHUAHUA															
SEGUIMIENTO A LA MATRIZ DE INDICADORES PARA RESULTADOS															
2021-2022 PROGRAMA PARA LA PERMANENCIA EN EDUCACIÓN SUPERIOR TECNOLÓGICA															
Nivel / Referencia	Objetivo / Resumen Narrativo	Nombre del Indicador / Descripción del Indicador	Método de Cálculo	Tipo / Dimensional / Frecuencia / Tránsito	Fórmula / Variables de la Fórmula	Clasificación	Unidad de Medida	Meta		Avance del Indicador				Matriz de Verificación	Supuestos
								Valor Programado	Meta	Valor Logrado del mes	Av. Mes	Valor Logrado Acumulado	Av. Acum.		
ACTIVIDAD C0501	Impartición de prácticas en laboratorio	Porcentaje de uso de laboratorios y talleres  Horas uso de laboratorios y talleres, respecto al total de horas asignadas	PORCENTAJE	Gestión Eficiencia Anual ASCENDENTE	(HUL / THAL) * 100  HUL = Horas uso de laboratorio THAL = Total de horas asignadas a laboratorio	ACUMULADO  CONSTANTE	Horas  Horas	15,600.00  15,600.00	100.00	0.00	0.00	100.00	0.64	DOCUMENTO INTERNO- Departamento de Talleres y Laboratorios Pesados, edificio B, Campus principal-Maria Magdalena Campos Quiroz-4322000-rectoria@utch.edu.mx-UNIVERSIDAD TECNOLÓGICA DE CHIHUAHUA	Los servicios de electricidad y telecomunicaciones operan adecuadamente
Justificación : Este indicador se reportará al término del presente cuatrimestre Septiembre-Diciembre															
Observaciones :															
ACTIVIDAD C0502	Participación de alumnos y docentes en concursos y congresos	Porcentaje de concursos que participan los estudiantes  Porcentaje de concursos atendidos, respecto a los programados	PORCENTAJE	Gestión Eficiencia Anual ASCENDENTE	{CA / CP} * 100  CA = concursos atendidos CP = concursos convocados	ACUMULADO  CONSTANTE	Concursos y congresos atendidos  Concursos y congresos programados	12.00  12.00	100.00	0.00	0.00	2.00	16.67	DOCUMENTO INTERNO- Secretaría Académica, edificio R, Campus principal-Maria Magdalena Campos Quiroz-4322000-rectoria@utch.edu.mx-UNIVERSIDAD TECNOLÓGICA DE CHIHUAHUA	Las Instituciones de Educación Superior y la Coordinación de Universidades Tecnológicas, así como otras instancias programan y convocan a eventos educativos
Justificación : Este indicador se reportará al término del presente cuatrimestre Septiembre-Diciembre															
Observaciones :															
ACTIVIDAD C0503	Participación de estudiantes en actividades extracurriculares	Estudiantes participando en actividades extracurriculares  Mide el porcentaje de estudiantes que participan en actividades extracurriculares, respecto al número de estudiantes programados	PORCENTAJE	Gestión Eficiencia Anual ASCENDENTE	{EAE/TEAEP}*100  CAA = Congresos académicos atendidos CAP = Congresos académicos programados	ACUMULADO  CONSTANTE	Concursos y congresos atendidos  Concursos y congresos programados	11.00  11.00	100.00	0.00	0.00	0.00	0.00	DOCUMENTO INTERNO- Secretaría Académica, edificio R, Campus principal-Maria Magdalena Campos Quiroz-4322000-rectoria@utch.edu.mx-UNIVERSIDAD TECNOLÓGICA DE CHIHUAHUA	Los Instituciones de Educación Superior y la Coordinación de Universidades Tecnológicas, así como otras instancias programan y convocan a eventos educativos
Justificación : Este indicador se reportará al término del presente cuatrimestre Septiembre-Diciembre															
Observaciones :															
ACTIVIDAD C0603	Participación de estudiantes en actividades extracurriculares	Estudiantes participando en actividades extracurriculares  Mide el porcentaje de estudiantes que participan en actividades extracurriculares, respecto al número de estudiantes programados	PORCENTAJE	Gestión Eficiencia Anual ASCENDENTE	{EAE/TEAEP}  EAE = Estudiantes en actividades extracurriculares TEAEP = Total de estudiantes en actividades extracurriculares programados	ACUMULADO  CONSTANTE	Estudiantes que participan en actividades extracurriculares  Total de estudiantes	2,500.00  2,500.00	1.00	0.00	0.00	473.00	0.19	DOCUMENTO INTERNO- Subdirección de Extensión Universitaria, Edificio O, Campus principal-Maria Magdalena Campos Quiroz-4322000-rectoria@utch.edu.mx-UNIVERSIDAD TECNOLÓGICA DE CHIHUAHUA	Los programas académicos de la Coordinación General de Universidades Tecnológicas y Politécnicas permiten atender actividades extracurriculares
Justificación : Este indicador se reportará al término del presente cuatrimestre Septiembre-Diciembre															
Observaciones :															



**GOBIERNO DEL ESTADO DE CHIHUAHUA**  
**SEGUIMIENTO A LA MATRIZ DE INDICADORES PARA RESULTADOS**  
**Mes de Noviembre del 2021**

402 - UNIVERSIDAD TECNOLÓGICA DE CHIHUAHUA																	
2817801 - PROGRAMA PARA LA PERMANENCIA EN EDUCACIÓN SUPERIOR TECNOLÓGICA																	
Nivel Referencial	Objetivos	Resumen Narrativo	Nombre del indicador / Descripción del indicador	Metas de Corto Plazo	Tipo de Dimensión / Evidencia Anual	Indicador	Fórmula / Validador de la Fórmula	Clasificación	Unidad de medida	Meta		Avances del indicador				Medio de Verificación	Supuestos
										Valor Reportado	Meta	Valor logrado del mes	Av. Men.	Valor logrado Acumulado	Av. Acum.		
ACTIVIDAD C0504	Profesionalización del personal docente y administrativo	Profesionalización del personal docente y administrativo	Porcentaje de realización del Programa de capacitación al personal académico	PORCENTAJE	Gestión Eficacia Anual ASCENDENTE	(CR/CP)*100	CR = Capacitaciones al personal académico realizadas CP = Capacitaciones académicas programadas	ACUMULADO	Capacitaciones	44.00	100.00	0.00	0.00	18.00	40.91	DOCUMENTO INTERNO- Secretaría Académica, Edificio R, Campus principal-Maria Magdalena Campos Quiroz- 4322000-rectoria@utch.edu.mx- UNIVERSIDAD TECNOLÓGICA DE CHIHUAHUA	Existe instancias competentes que permitan atender las necesidades de capacitación
			Porcentaje de realización del capacitaciones a personal académico, respecto a las capacitaciones programadas en el programa de capacitación institucional					CONSTANTE	Capacitaciones	44.00		44.00					
Justificación : Este indicador se reportará al término del presente cuatrimestre Septiembre-Diciembre																	
Observaciones :																	
			Porcentaje de cumplimiento al programa de capacitación administrativo	PORCENTAJE	Gestión Eficacia Anual ASCENDENTE	(CAR/CAP)*100	CAR = Capacitaciones administrativas realizadas CAP = Capacitaciones administrativas programadas	ACUMULADO	Capacitaciones realizadas	53.00	100.00	0.00	0.00	12.00	22.64	DOCUMENTO INTERNO- Subdirección de Recursos Humanos, Edificio R, Campus principal-Maria Magdalena Campos Quiroz- 4322000-rectoria@utch.edu.mx- UNIVERSIDAD TECNOLÓGICA DE CHIHUAHUA	Existe instancias competentes que permitan atender las necesidades de capacitación
			Mide el porcentaje de capacitaciones a personal administrativo realizado, con respecto a las capacitaciones programadas					CONSTANTE	Capacitaciones programadas	53.00		53.00					
Justificación : Este indicador se reportará al término del presente cuatrimestre Septiembre-Diciembre																	
Observaciones :																	
ACTIVIDAD C0505	Operación del sistema de gestión de calidad	Operación del sistema de gestión de calidad	Porcentaje de Acciones de Certificación Calidad Realizadas	PORCENTAJE	Gestión Eficacia Anual ASCENDENTE	(ACR / TACP) * 100	ACR = Acciones de Certificación Realizadas TACP = Total de acciones de certificación del Programadas	ACUMULADO	Acciones	5.00	100.00	0.00	0.00	4.00	80.00	DOCUMENTO INTERNO- Dirección de Planeación, Evaluación y Sistemas, edificio R, Campus principal-Maria Magdalena Campos Quiroz- 4322000-rectoria@utch.edu.mx- UNIVERSIDAD TECNOLÓGICA DE CHIHUAHUA	La casa Certificadora en Normas de Calidad concede viable otorgar la certificación
			Mide el porcentaje de acciones de certificación para el Sistema de Gestión de Calidad realizadas, respecto a las acciones de calidad programadas					CONSTANTE	Acciones	5.00		5.00					
Justificación : Este indicador se reportará al término del presente cuatrimestre Septiembre-Diciembre																	
Observaciones :																	
ACTIVIDAD C0506	Acreditación de programas académicos	Acreditación de programas académicos	Porcentaje de programas educativos acreditados	PORCENTAJE	Gestión Eficacia Anual ASCENDENTE	(PEA / TPEAP) * 100	PEA = Programas educativos acreditados TPEAP = Total de programas educativos acreditables programados	ACUMULADO	Programas educativos acreditados	4.00	100.00	0.00	0.00	1.00	25.00	DOCUMENTO INTERNO- Secretaría Académica, edificio R, Campus principal-Maria Magdalena Campos Quiroz- 4322000-rectoria@utch.edu.mx- UNIVERSIDAD TECNOLÓGICA DE CHIHUAHUA	El organismo acreditador considera viable otorgar la acreditación de los programas educativos
			Mide el porcentaje de programas educativos acreditados, respecto al total de programas educativos programados para su acreditación					CONSTANTE	Programas educativos programados	4.00		4.00					
Justificación : Este indicador se reportará al término del presente cuatrimestre Septiembre-Diciembre																	
Observaciones :																	


**GOBIERNO DEL ESTADO DE CHIHUAHUA**  
**SEGUIMIENTO A LA MATRIZ DE INDICADORES PARA RESULTADOS**  
**Mes de Noviembre del 2021**

102 - UNIVERSIDAD TECNOLÓGICA DE CHIHUAHUA																
251761 - PROGRAMA PARA LA PERMANENCIA EN EDUCACIÓN SUPERIOR TECNOLÓGICA																
Nivel Referencia	Objetivos		Nombre del Indicador / Descripción del Indicador	Mensura o Criterio	Indicador			Meta		Avance del Indicador				Medida de Verificación	Supuestos	
	Ampliación Narrativa				Tipo / Dimensiones / Especificaciones	Formulas y/o Fórmulas	Clasificación	Unidad de Medida	Valor Reportado	Meta	Valor Logrado del mes	Av. Mes	Valor Logrado Acumulado			Av. Acum.
ACTIVIDAD C0507	Llevar a cabo Jornadas Académicas	Porcentaje de Jornadas Académicas Realizadas	Porcentaje	Gestión Eficacia Anual REGULAR CONSTANTE	(JAR/JAP)*100 JAR = Jornadas académicas realizadas JAP = Jornadas académicas programadas	ACUMULADO CONSTANTE	Eventos realizados Eventos programados	1.00 1.00	100.00	0.00 1.00	0.00 1.00	1.00 1.00	100.00	DOCUMENTO INTERNO- Secretaría Académica, edificio R, Campus principal-Maria Magdalena Campos Quiroz- 4322000-rectoria@utch.edu.mx- UNIVERSIDAD TECNOLÓGICA DE CHIHUAHUA		
Justificación : Este indicador se reportará al término del presente cuatrimestre Septiembre-Diciembre																
Observaciones :																
COMPONENTE C06	Programa de Perspectiva de Género implementado	Porcentaje de actividades de género realizadas	Porcentaje	Estratégico Eficacia Anual REGULAR CONSTANTE	(AR/AP)*100 AR = Actividades realizadas AP = Actividades programadas	ACUMULADO CONSTANTE	Actividades realizadas Actividades programadas	13.00 13.00	100.00	0.00 13.00	0.00	11.00	84.62	DOCUMENTO INTERNO- Secretaría Académica, edificio R, campus principal-Maria Magdalena Campos Quiroz- 4322000-rectoria@utch.edu.mx- UNIVERSIDAD TECNOLÓGICA DE CHIHUAHUA	La institución gubernamental correspondiente emite lineamientos para la implementación de acciones de perspectiva de género	
Justificación : Este indicador se reportará al término del presente cuatrimestre Septiembre-Diciembre																
Observaciones :																
ACTIVIDAD C0601	Capacitaciones para implementar y difundir la perspectiva de género	Porcentaje de capacitaciones de equidad de género realizadas	Porcentaje	Gestión Eficacia Anual ASCENDENTE	(CEGR/CEGP)*100 CEGR = capacitaciones para equidad de género realizadas CEGP = capacitaciones para equidad de género programadas	ACUMULADO CONSTANTE	Capacitaciones realizadas Capacitaciones programadas	3.00 3.00	100.00	0.00 3.00	0.00	2.00	66.67	DOCUMENTO INTERNO- Secretaría Académica, edificio R, Campus principal-Maria Magdalena Campos Quiroz- 4322000-rectoria@utch.edu.mx- UNIVERSIDAD TECNOLÓGICA DE CHIHUAHUA	Las personas aplican y difunden el aprendizaje en los cursos y talleres de perspectiva de género	
Justificación : Este indicador se reportará al término del presente cuatrimestre Septiembre-Diciembre																
Observaciones :																
ACTIVIDAD C0602	Lograr la Certificación en la Norma NMX-R-025-SCFI-2015 para la igualdad laboral y no discriminación	Porcentaje de acciones de certificación realizadas	Porcentaje	Gestión Eficacia Anual ASCENDENTE	(AR/AP)*100 AR = Acciones de certificación realizadas AP = Acciones de certificación programadas	ACUMULADO CONSTANTE	Acciones realizadas Acciones programadas	2.00 2.00	100.00	0.00 2.00	0.00	2.00	100.00	DOCUMENTO INTERNO- Secretaría Académica, edificio R, Campus principal-Maria Magdalena Campos Quiroz- 4322000-rectoria@utch.edu.mx- UNIVERSIDAD TECNOLÓGICA DE CHIHUAHUA	Los requisitos de certificación que sugiere la Norma NMX-R-025-SCFI-2015 son alcanzables	
Justificación : Este indicador se reportará al término del presente cuatrimestre Septiembre-Diciembre																
Observaciones :																

**GOBIERNO DEL ESTADO DE CHIHUAHUA**  
**SEGUIMIENTO A LA MATRIZ DE INDICADORES PARA RESULTADOS**  
**Mes de Noviembre del 2021**

402 UNIVERSIDAD TECNOLÓGICA DE CHIHUAHUA															
MATRIZ DE PROGRAMAS PARA LA PERMANENCIA EN EDUCACIÓN SUPERIOR TECNOLÓGICA															
Nivel Referencia	Objetivo	Nombre del Indicador	Método de Cálculo	Tipo de Indicador	Fórmula/Variable de la fórmula	Clasificación	Unidad de Medida	Meta		Avance del Indicador				Medios de Verificación	Observaciones
								Valor Programado	MDE	Valor Logrado al día	Av. Man.	Valor Logrado Acumulado	ACTUAL		
ACTIVIDAD C0503	Realización de eventos afines a las mujeres y grupos en situación vulnerable	Porcentaje de eventos realizados	PORCENTAJE	Gestión Eficiencia Anual ASCENDENTE	{(EIER/EIEP)*100 EIER = Eventos de igualdad y equidad realizados EIEP = Eventos de igualdad y equidad programados	ACUMULADO CONSTANTE	Eventos realizados Eventos programados	2.00 2.00	100.00	0.00 2.00	0.00	3.00 2.00	150.00	DOCUMENTO INTERNO- Secretaría Académica, edificio R, Campus principal-Maria Magdalena Campos Quiroz- 4322000-rectoria@utch.edu.mx- UNIVERSIDAD TECNOLÓGICA DE CHIHUAHUA	Las personas muestran interés en asistir a los eventos de igualdad y equidad realizados
Justificación : Este indicador se reportará al término del presente cuatrimestre Septiembre-Diciembre															
Observaciones :															
ACTIVIDAD C0404	Profesionalización del personal de la Unidad de Género	Porcentaje de capacitaciones de igualdad de género realizadas	PORCENTAJE	Gestión Eficiencia Anual REGULAR CONSTANTE	{(CR/CP)*100 CR = Capacitaciones de igualdad de género asistidas CP = Capacitaciones de igualdad de género programadas	ACUMULADO CONSTANTE	Capacitaciones realizadas Capacitaciones programadas	6.00 6.00	100.00	0.00 6.00	0.00	4.00 6.00	86.67	DOCUMENTO INTERNO- Secretaría Académica, edificio R, Campus principal-Maria Magdalena Campos Quiroz- 4322000-rectoria@utch.edu.mx- UNIVERSIDAD TECNOLÓGICA DE CHIHUAHUA	Existe instancias competentes que permiten atender las necesidades de capacitación
Justificación : Este indicador se reportará al término del presente cuatrimestre Septiembre-Diciembre															
Observaciones :															
Observaciones Generales del Programa Presupuestario en el Periodo															

Responsable del Programa



Ing. Carlos Eduardo Flores Peña  
 Rector

**GOBIERNO DEL ESTADO DE CHIHUAHUA**  
**SEGUIMIENTO A LA MATRIZ DE INDICADORES PARA RESULTADOS**  
**Mes de Noviembre del 2021**

Indicador	Descripción	Unidad de Medida	2021	2020	2019
NO AFECTADA	Egresados de Educación media superior se van a otras universidades	Alumnas y alumnos	32,724	16,255	16,469
POTENCIAL (AFECTADA)	Egresados de media superior inscritos en la UTCH	Alumnas y alumnos	4,770	1,250	3,520
OBJETIVO	Egresados de media superior inscritos en la UTCH	Alumnas y alumnos	4,770	1,250	3,520
POSTERGADA	Egresados de educación media superior inscritos en la UTCH no atendidos	Alumnas y alumnos	0	0	0
ATENDIDA	Egresados de media superior inscritos en la UTCH	Alumnas y alumnos	4,235	1,301	2,934

**ALINEACIÓN A INSTRUMENTOS DE PLANEACIÓN ESTRATÉGICA**

Objetivo	Instrumento de Planeación
OBJETIVO	E10312 - DESARROLLO HUMANO Y SOCIAL - EDUCACIÓN - DERECHOS HUMANOS E INCLUSIÓN SOCIAL
OBJETIVO	Objetivo de Desarrollo Sostenible
OBJETIVO	OD04 - Garantizar una educación inclusiva, equitativa y de calidad y promover oportunidades de aprendizaje durante toda la vida para todos
TEMA	Plan Nacional de Desarrollo
TEMA	E203 - Derecho a la educación
OBJETIVO	Plan Estatal de Desarrollo
OBJETIVO	E1-14 - Fortalecer la innovación científica y tecnológica en las instituciones educativas, para contribuir al desarrollo económico y la competitividad del estado.

**PRESUPUESTO DEL PROGRAMA**

Programa	Presupuesto	Gasto	Presupuesto	Gasto	Presupuesto	Gasto
1533121	0.00	8,500,000.00	0.00	.00	0.00	9,500,000.00

**INDICADORES DEL PROGRAMA**

Indicador	Valor	Indicador	Valor
1533121	8	1533121	0

**FUENTES DE FINANCIAMIENTO**

Clave	Descripción	Código	Porcentaje	Aportado	Monto	Gasto	Valor
1533121	REMANENTES FONDO DE APORTACIONES MÚLTIPLES INFRAESTRUCTURA EDUCATIVA SUPERIOR (FAM) 2021	RECURSOS FEDERALES	0.00%	0.00	500,000.00	.00	500,000.00
2533121	FONDO DE APORTACIONES MÚLTIPLES INFRAESTRUCTURA EDUCATIVA SUPERIOR (FAM) 2021	RECURSOS FEDERALES	0.00%	0.00	9,000,000.00	.00	9,000,000.00
			0.00%	0.00	9,500,000.00	.00	9,500,000.00

**GOBIERNO DEL ESTADO DE CHIHUAHUA**  
**SEGUIMIENTO A LA MATRIZ DE INDICADORES PARA RESULTADOS**  
 Mes de Noviembre del 2021

402 - UNIVERSIDAD TECNOLÓGICA DE CHIHUAHUA																
230102 - INFRAESTRUCTURA EDUCATIVA SUPERIOR																
Nivel / Referencia	Objetivo	Resumen Narrativo	Nombre(s) del Indicador / Descripción del Indicador	Método de Cálculo	Tipo / Dimensiones / Frecuencia / Trayectoria	Fórmula / Variables de la Fórmula	Clasificación	Unidad de Medida	Meta		Avances del Indicador				Urgente Verificación	Supuestos
									Valor Programado	Meta	Valor Reportado del Mes	Av. Men	Valor Reportado Acumulado	Av. Acú		
FIN	Potencializar las competencias de los planes y programas de estudio, así como el nivel de calidad de los programas educativos en el marco de las acreditaciones y sistemas de calidad, tanto presencial como a distancia.	Edificios equipados	Porcentaje de edificios equipados y acondicionados con respecto a los programados	PORCENTAJE	Estratégico Eficiencia Anual ASCENDENTE	(EE/EP)*100  EE = Edificios equipados y/o acondicionados EP = Edificios Programados	ACUMULADO  CONSTANTE	Edificio  Edificio	3.00  3.00	100.00	0.00  3.00	0.00	2.00	08.67	DOCUMENTO INTERNO- Expediente documental de la gestión y operatividad correspondiente-Marco Aurelio Romero Rodríguez-6144322000-romero@utch.edu.mx-Sub Dirección de Planeación	La UTCH recibe en tiempo y forma recursos para la operación que permiten desarrollar las actividades académicas y administrativas
Justificación : Este indicador se reportará al término del presente cuatrimestre Septiembre-Diciembre																
Observaciones : Se ha ejercido al 30 de noviembre del presente, una cantidad de \$2,444,006.32 del recurso autorizado para el FAM 2021 (\$8,000,000.00).																
PROPOSITO	3691 - Equipamiento y rehabilitación de Infraestructura tanto en los sistemas informáticos y de telecomunicaciones así como los instrumentos didácticos de práctica y aprendizaje, logrando potencializar las competencias tanto genéricas como específicas de los planes y programas de estudio, así como el nivel de calidad de los programas educativos en el marco de las acreditaciones y sistemas de calidad, tanto presencial como a distancia.	Porcentaje de Estudiantes beneficiados	Porcentaje de Estudiantes beneficiados	PORCENTAJE	Estratégico Eficiencia Anual ASCENDENTE	(MA/EI)*100  MA = Matricula Atendida EI = Estudiantes inscritos al inicio del ciclo escolar	ACUMULADO  CONSTANTE	Estudiantes  Estudiantes	4,500.00  4,500.00	100.00	0.00  4,500.00	0.00	4,235.00	94.11	DOCUMENTO INTERNO- Registro Interno, Sistema Integral PROYECTA-Gustavo Andrés Sepúlveda-6144322000-gsepulveda@utch.edu.mx-Sub Dirección de Servicios Escolares	La Dirección General de Universidades Tecnológicas y Politécnicas define para cada programa educativo los conceptos en materia de equipamiento requeridos
Justificación : Este indicador se reportó al inicio del ciclo escolar																
Observaciones :																
COMPONENTE C01	Equipamiento y mobiliario adquirido	Porcentaje de actividades realizadas	Porcentaje de actividades realizadas en relación a las programadas	PORCENTAJE	Estratégico Calidad Anual ASCENDENTE	(AR/AP)*100  AR = Actividades Realizadas AP = Actividades Programadas	ACUMULADO  CONSTANTE	Actividades  Actividades	2.00  2.00	100.00	0.00  2.00	0.00	2.00	100.00	DOCUMENTO INTERNO- Expediente documental-Marco Aurelio Romero Rodríguez-6144322000-romero@utch.edu.mx-Sub Dirección de Planeación	Se cuenta con las condiciones necesarias para llevar a cabo la adquisición del mobiliario y equipamiento requerido por los programas educativos
Justificación : El cierre de este indicador se reportará al término del presente cuatrimestre Septiembre-Diciembre																
Observaciones :																
ACTIVIDAD C0101	Realización de licitaciones de equipamiento y mobiliario	Porcentaje de actividades realizadas	Porcentaje de actividades realizadas en relación a las programadas	PORCENTAJE	Gestión Eficiencia Anual ASCENDENTE	(AR/AP)*100  AR = Actividades Realizadas AP = Actividades Programadas	ACUMULADO  CONSTANTE	Actividades  Actividades	1.00  1.00	100.00	0.00  1.00	0.00	1.00	100.00	DOCUMENTO INTERNO- Expediente documental-Marco Aurelio Romero R-6144322000-romero@utch.edu.mx-Sub Dirección de Planeación	Se cuenta con proveedores para llevar a cabo la adquisición del mobiliario y equipo requerido por los programas educativos
Justificación : El cierre de este indicador se reportará al término del presente cuatrimestre Septiembre-Diciembre																
Observaciones :																

**GOBIERNO DEL ESTADO DE CHIHUAHUA**  
**SEGUIMIENTO A LA MATRIZ DE INDICADORES PARA RESULTADOS**  
**Mes de Noviembre del 2021**

402 - UNIVERSIDAD TECNOLÓGICA DE CHIHUAHUA															
200102 - MERCADERÍA PARA EDUCACIÓN SUPERIOR															
Nivel Referencia	Objetivo Resumen Narrativo	Nombre del Indicador Descripción del Indicador	Medida de Cálculo	Tipo y Dirección de Evolución (Tendencia)	Fórmula y Variables de la Fórmula	Clasificador	Unidad de Medida	Mes		AVANCE del Indicador			Medio de Verificación	Subítemos	
								Valor Reporte	Meta	Valor Logrado Solares	Av. Men	Valor Logrado Acumulado			Av. Anl
ACTIVIDAD C0102	Realización de expedientes técnicos para equipo especializado de laboratorios	Porcentaje de actividades realizadas  Mide el porcentaje de actividades realizadas contra las actividades programadas	PORCENTAJE	Gestión Eficiencia Anual ASCENDENTE	{AR/AP}*100  AR = Actividades Realizadas AP = Actividades Programadas	ACUMULADO  CONSTANTE	Actividades  Actividades	1.00  1.00	100.00  1.00	0.00  1.00	0.00  1.00	1.00  1.00	100.00  1.00	DOCUMENTO INTERNO- Expediente documental- Marco Aurelio Romero R-6144322000- mromero@utch.edu.mx-Sub Dirección de Planeación	Son definidas las características y especificaciones del equipo a adquirir para llevar a cabo su gestión ante instancias gubernamentales
Justificación : El cierre de este indicador se reportará al término del presente cuatrimestre Septiembre-Diciembre															
Observaciones :															
COMPONENTE C02	Rehabilitación de espacios educativos	Porcentaje de actividades realizadas  Mide el porcentaje de actividades realizadas en relación a las programadas	PORCENTAJE	Estratégico Calidad Anual ASCENDENTE	{AR/AP}*100  AR = Actividades Realizadas AP = Actividades Programadas	ACUMULADO  CONSTANTE	Actividades  Actividades	1.00  1.00	100.00  1.00	0.00  1.00	0.00  1.00	1.00  1.00	100.00  1.00	DOCUMENTO INTERNO- Expediente documental- Marco Aurelio Romero R-6144322000- mromero@utch.edu.mx-Sub Dirección de Planeación	Se cuenta con las condiciones necesarias para llevar a cabo la rehabilitación de espacios educativos
Justificación : Este cierre de este indicador se reportará al término del presente cuatrimestre Septiembre-Diciembre															
Observaciones :															
ACTIVIDAD C0201	Realización de licitaciones para rehabilitación de espacios educativos	Porcentaje de actividades realizadas  Mide el porcentaje de actividades realizadas en relación a las programadas	PORCENTAJE	Gestión Eficiencia Anual ASCENDENTE	{AR/AP}*100  AR = Actividades Realizadas AP = Actividades Programadas	ACUMULADO  CONSTANTE	Actividades  Actividades	.00  .00	0.00  .00	0.00  0.00	0.00  0.00	0.00  0.00	0.00  0.00	DOCUMENTO INTERNO- Expediente documental- Marco Aurelio Romero R-6144322000- mromero@utch.edu.mx-Sub Dirección de Planeación	Se cuenta con proveedores para llevar a cabo la rehabilitación de espacios educativos
Justificación : El cierre de este indicador se reportará al término del presente cuatrimestre Septiembre-Diciembre															
Observaciones :															
ACTIVIDAD C0202	Elaboración de expedientes técnicos	Porcentaje de actividades realizadas  Mide el porcentaje de actividades realizadas en relación a las programadas	PORCENTAJE	Gestión Eficiencia Anual ASCENDENTE	{AR/AP}*100  AR = Actividades Realizadas AP = Actividades Programadas	ACUMULADO  CONSTANTE	Actividades  Actividades	1.00  1.00	100.00  1.00	0.00  1.00	0.00  1.00	1.00  1.00	100.00  1.00	DOCUMENTO INTERNO- Expediente Documental- Marco Aurelio Romero R-6144322000- mromero@utch.edu.mx-Sub Dirección de Planeación	Son definidas las características y especificaciones que permitan integrar la elaboración de los expedientes técnicos ante instancias gubernamentales
Justificación : El cierre de este indicador se reportará al término del presente cuatrimestre Septiembre-Diciembre															
Observaciones :															

GOBIERNO DEL ESTADO DE CHIHUAHUA  
SEGUIMIENTO A LA MATRIZ DE INDICADORES PARA RESULTADOS  
Mes de Noviembre del 2021



Indicador de Seguimiento de Resultados de Responsables de Entes Públicos

Responsable del Programa

---

Ing. Carlos Eduardo Flores Peña  
Rector

Responsable del Ente Público

---

Ing. Carlos Eduardo Flores Peña  
Rector