

GOBIERNO DEL ESTADO DE CHIHUAHUA
SEGUIMIENTO A LA MATRIZ DE INDICADORES PARA RESULTADOS

Mes de Diciembre del 2021

PR0202197

ZONAL - VINCULACIÓN, EXTENSIÓN Y SERVICIOS ACADÉMICOS EN EDUCACIÓN MEDIA SUPERIOR Y SUPERIOR
402 - UNIVERSIDAD TECNOLÓGICA DE CHIHUAHUA

REFERENCIA	Egresados de educación media superior	Egresados de educación media superior	37,749	17,249	18,899
NO AFECTADA	Egresados de educación media superior	Egresados de educación media superior	26,512	11,629	13,983
POTENCIAL (AFECTADA)	Alumnos y alumnos	Alumnos y alumnos	11,992	6,096	6,976
OBJETIVO	Egresados	Egresados	1,639	490	1,145
POSTGRADUA	Egresados de educación media superior	Egresados de educación media superior	6,171	1,580	4,974
ATENCIÓN	Egresados	Egresados	1,195	346	809

POBLACIONES

OBJETIVO	OD4 - Garantizar una educación inclusiva, equitativa y de calidad y promover oportunidades de aprendizaje durante toda la vida para todos	El "2" - Fortalecer la innovación científica y tecnológica en las instituciones educativas, para contribuir al desarrollo económico y la competitividad del estado.	RS:001001 - Elevar el nivel de la educación en todas las etapas, niveles y modalidades del sistema, para impulsar la competitividad, el ingreso, la competencia y los valores inherentes de los chihuahuenses, fortaleciendo el diálogo con la sociedad y desarrollando sus capacidades en el proceso enseñanza aprendizaje.
----------	---	---	--

ALINEACIÓN A INSTRUMENTOS DE PLANEACIÓN ESTRATÉGICA

E-03972 - DESARROLLO HUMANO Y SOCIAL - EDUCACIÓN - DEBERES HUMANOS E INCLUSIÓN SOCIAL

INDICADORES DEL PROGRAMA	69,777,512.88	46,898,487.95	5,706,438.02	12.22	58,771,912.83	46,898,497.95	35,604,746.58	78.24
--------------------------	---------------	---------------	--------------	-------	---------------	---------------	---------------	-------

PRESUUESTO DEL PROGRAMA

INDICADORES DEL PROGRAMA	33	23	25	8	8	8	8	8
Fuentes de Financiamiento								
1179021	CONTINUANTE ESTIVAL A REASIGNACIONES DE RECURSOS FEDERALES ORDINARIOS	RECURSOS FEDERALES	ZELI01 - VINCULACIÓN, EXTENSIÓN Y SERVICIOS ACADÉMICOS EN EDUCACIÓN MEDIA SUPERIOR Y SUPERIOR	30.18%	20,257,541.13	11,878,103.84	14,144,318.99	1,672,448.88
1489021	INGRESOS PROPIOS DE ENTIDADES PARA ESTATALES 2021	RECURSOS PROPIOS	ZELI01 - VINCULACIÓN, EXTENSIÓN Y SERVICIOS ACADÉMICOS EN EDUCACIÓN MEDIA SUPERIOR Y SUPERIOR	38.10%	24,627,547.84	24,725,416.10	15,519,931.71	8,205,904.33
2579021	REASIGNACIONES DE RECURSOS FEDERALES ORDINARIOS SECRETARÍA DE EDUCACIÓN PÚBLICA 2021	RECURSOS FEDERALES	ZELI01 - VINCULACIÓN, EXTENSIÓN Y SERVICIOS ACADÉMICOS EN EDUCACIÓN MEDIA SUPERIOR Y SUPERIOR	33.72%	22,792,424.09	10,144,918.21	10,144,918.21	.00

GOBIERNO DEL ESTADO DE CHIHUAHUA
SEGUIMIENTO A LA MATRIZ DE INDICADORES PARA RESULTADOS
 Mas de Diciembre del 2021

Código	Nombre	Indicador		Unidad de Medida	Meta	Fecha Inicial	Fecha Final	Ciclo	Valor Objetivo	Valor Real	Porcentaje de Cumplimiento	Observaciones
		Indicador	Valor									
EN	Contribuir a fortalecer la participación de las diferentes sedes mediante los esquemas de vinculación entre el sistema gubernamental, productivo y social, con una formación integral de los estudiantes de educación superior.	Porcentaje de convenios de colaboración	Porcentaje de convenios de colaboración	ASCIENDENTE	15.00	100.00	3.00	20.00	11.00	73.33		Las instalaciones de los diferentes sedes están dispuestas a colaborar y a tener una participación activa en la universidad.
				ASCIENDENTE	15.00		13.00		15.00			
				ASCIENDENTE								
DOCUMENTO INTERNO- Dirección de Vinculación, Edificio M. Campus Oriente Chihuahua, Av. General Zaragoza s/n, Ciudad de Chihuahua DOCUMENTO INTERNO- Dirección de Vinculación, Edificio M. Campus Oriente Chihuahua, Av. General Zaragoza s/n, Ciudad de Chihuahua												

Justificación : Siguió siendo un objetivo la falta de cumplimiento en la actividad de vinculación con las empresas debido a la pandemia.

Observaciones :

PROPOSITO : Las alumnas y los alumnos se insertan en las economías laborales al ser formados de manera integral, socialmente responsable y con competencias para el desarrollo de las exigencias del entorno global

Justificación : El porcentaje de egresados laborando en el sector productivo mide el cambio de egresados a los cuales se les ha dado seguimiento y que se encuentran laborando en el sector productivo

Observaciones :

COMONENTE C01 : Instalaciones y equipamiento en condiciones óptimas operativas

Justificación : Mide el porcentaje de las diversas actividades realizadas a la infraestructura para su mantenimiento y conservación, tanto en las actividades de mantenimiento preventivo y correctivo, como en las actividades programadas

Observaciones :

ACTIVIDAD AC101 : Realización de mantenimiento correctivo a edificios y/o equipamiento

Justificación : Mide la cantidad de realizaciones en la infraestructura institucional (edificios y equipamiento), respecto a los programas, de acuerdo al mantenimiento

Observaciones :

COMPONENTE	INDICADOR	UNIDAD DE MEDIDA	VALOR OBJETIVO	VALOR REAL	PORCENTAJE DE CUMPLIMIENTO	COMENTARIOS
COMONENTE C01	Instalaciones y equipamiento en condiciones óptimas operativas	Porcentaje de actividades realizadas	12.00	100.00	100.00	1.00 8.33
ACTIVIDAD AC101	Realización de mantenimiento correctivo a edificios y/o equipamiento	Porcentaje de mantenimientos correctivos realizados	34.00	100.00	100.00	2.00 5.89

GOBIERNO DEL ESTADO DE CHIHUAHUA
SEGUIMIENTO A LA MATRIZ DE INDICADORES PARA RESULTADOS
Mes de Diciembre del 2021

Código	Nombre del Indicador	Unidad de Medida	Tipo de Indicador	Frecuencia	Eje Temático	Objetivo	Estrategia	Programa	Módulo	Actividad	Responsable	Fecha de Inicio	Fecha de Fin	Estado	Valor Actual	Valor Meta	Porcentaje de Cumplimiento	Observaciones

Justificación : Se atenderon 25 arboles de servicios relacionados al mantenimiento correctivo.
 Fuga de agua
 Desagües de agua
 Falla eléctrica
 Revisión de luminarias
 Servicio de limpieza
 Servicio de jardinería
 Servicio de pintura
 Servicio de impresión

Observaciones :

ACTIVIDAD	Observaciones	Porcentaje de Mantenimientos Preventivos	Cuentas de Mantenimientos Preventivos	ASCENDENTE	MPP e Mantenimientos Preventivos Realizados	ACUMULADO	Mantenimientos realizados	27.00	100.00	1.00	3.70	27.00	100.00	DOCUMENTO INTERNO.	Los servicios de electricidad, telecomunicaciones y otros operan correctamente.
C0102	Realización de mantenimiento preventivo a edificios y/o equipamiento	Porcentaje de Mantenimientos Preventivos	Cuentas de Mantenimientos Preventivos	ASCENDENTE	MPP e Mantenimientos Preventivos Realizados	ACUMULADO	Mantenimientos realizados	27.00	100.00	1.00	3.70	27.00	100.00	DOCUMENTO INTERNO.	Los servicios de electricidad, telecomunicaciones y otros operan correctamente.

Justificación : Mantener/mantenimientos preventivos a descargas pluviales de edificios J, K, M, O, P, Q, Y, R

Observaciones :

ACTIVIDAD	Observaciones	Porcentaje de Adecuaciones	Gestión de Eficacia	ASCENDENTE	AR = Adecuaciones Realizadas	ACUMULADO	Adquisiciones realizadas	4.00	100.00	0.00	0.00	3.00	75.00	DOCUMENTO INTERNO.	Existen proveedores que atienden las necesidades requeridas
C0103	Adecuación de la infraestructura general de la institución	Porcentaje de Adecuaciones	Gestión de Eficacia	ASCENDENTE	AR = Adecuaciones Realizadas	ACUMULADO	Adquisiciones realizadas	4.00	100.00	0.00	0.00	3.00	75.00	DOCUMENTO INTERNO.	Existen proveedores que atienden las necesidades requeridas

Justificación : Por cuestión presupuestal, no se alcanza a realizar la tis adecuación.

Observaciones :

ACTIVIDAD	Observaciones	Porcentaje de Adecuaciones	Gestión de Eficacia	ASCENDENTE	AR = Adecuaciones Realizadas	ACUMULADO	Adquisiciones realizadas	2.00	100.00	0.00	0.00	0.00	0.00	DOCUMENTO INTERNO.	Existen proveedores que atienden las necesidades requeridas
C0104	Adecuación de la infraestructura para personas con discapacidad	Porcentaje de Adecuaciones	Gestión de Eficacia	ASCENDENTE	AR = Adecuaciones Realizadas	ACUMULADO	Adquisiciones realizadas	2.00 <td>100.00</td> <td>0.00 <td>0.00 <td>0.00 <td>0.00</td> <td>DOCUMENTO INTERNO.</td> <td>Existen proveedores que atienden las necesidades requeridas</td> </td></td></td>	100.00	0.00 <td>0.00 <td>0.00 <td>0.00</td> <td>DOCUMENTO INTERNO.</td> <td>Existen proveedores que atienden las necesidades requeridas</td> </td></td>	0.00 <td>0.00 <td>0.00</td> <td>DOCUMENTO INTERNO.</td> <td>Existen proveedores que atienden las necesidades requeridas</td> </td>	0.00 <td>0.00</td> <td>DOCUMENTO INTERNO.</td> <td>Existen proveedores que atienden las necesidades requeridas</td>	0.00	DOCUMENTO INTERNO.	Existen proveedores que atienden las necesidades requeridas

Justificación : No ha sido posible llevar a cabo estas adecuaciones, toda vez que no se contó con el apoyo de fondos extraordinarios para esta actividad.

Observaciones :

GOBIERNO DEL ESTADO DE CHIHUAHUA
SEGUIMIENTO A LA MATRIZ DE INDICADORES PARA RESULTADOS
 Mes de Diciembre del 2021

Actividad	Objetivo	Indicador	Unidad de Medida	Meta	Valor Objetivo	Valor Real	Porcentaje de Cumplimiento	Observaciones
ACTIVIDAD C0105	Operación de la comisión de seguridad a higiene	Porcentaje de acciones realizadas	Gestión Anual	ASCENDENTE	AR = Acciones realizadas AP = Acciones Programadas	7.00 7.00	100.00 100.00	El Comité está conformado, fomentando y se diseñan los manuales curriculares y necesarios para su correcta operación.
Justificación : Se envió comunicado y se determinaron los actos permitidos en las áreas comunes. Observaciones :								
ACTIVIDAD C0106	Operación de los comités del cuidado al medio ambiente	Porcentaje de acciones realizadas	Gestión Anual	ASCENDENTE	AR = Acciones realizadas AP = Acciones programadas	3.00 3.00	100.00 100.00	Los Comités están conformados totalmente y se diseñan los manuales curriculares y necesarios para su correcta operación.
Justificación : Se realiza conforme a lo programado. Observaciones :								
COMPONENTE C02	Laboratorios con equipos tecnológicos obsoletos	Porcentaje de licenciamiento de software para laboratorios adquiridos	Gestión Anual	ASCENDENTE	LA = Licencias adquiridas LN = Licencias necesarias	14.00 14.00	100.00 100.00	Comenta la operación de programas federales para actualización de equipamiento de laboratorios
Justificación : Se realiza conforme a lo programado. Observaciones :								
ACTIVIDAD C0201	Adquisición de licencias de software académico	Porcentaje de licenciamiento de software para laboratorios adquiridos	Gestión Anual	ASCENDENTE	LA = Licenciamiento Adquirido LN = Licenciamiento Necesario	14.00 14.00	100.00 100.00	Existan proveedores del software académico requerido para la operación de los laboratorios. Se debe contar con el presupuesto para el desarrollo de prácticas en cada Programa Educativo ofertado.
Justificación : Se realiza conforme a lo programado. Observaciones :								

GOBIERNO DEL ESTADO DE CHIHUAHUA
SEGUIMIENTO A LA MATRIZ DE INDICADORES PARA RESULTADOS
 Mes de Diciembre del 2011

COMPONENTE	Indicador	Unidad de Medida	Valor Objetivo	Valor Real	Porcentaje de Cumplimiento	Observaciones
C13	Extensión y promoción de los servicios educativos realizados	Porcentaje de actividades realizadas	128.00	100.00	13.00	10.18
		Definición la cantidad de eventos, actividades y programas que se realizan para el beneficio de las y los estudiantes, respecto a las programadas	128.00	100.00	128.00	100.00
Justificación : Fueron llevadas a cabo las actividades de extensión y promoción conforme lo programado. Observaciones :						

ACTIVIDAD	Indicador	Unidad de Medida	Valor Objetivo	Valor Real	Porcentaje de Cumplimiento	Observaciones
C0301	Realización de eventos institucionales	Porcentaje de eventos realizados	11.00	100.00	1.00	8.99
		Son la cantidad de reuniones, conferencias, que realiza la institución como parte de su operación, respecto a los eventos programados	11.00	100.00	11.00	100.00
Justificación : Evento de entrega de registro de matrícula y certificación de la calidad en el aula del 21/01 en su versión 2012. Observaciones :						

ACTIVIDAD	Indicador	Unidad de Medida	Valor Objetivo	Valor Real	Porcentaje de Cumplimiento	Observaciones
C0302	Realización de campañas de promoción y difusión	Porcentaje de campañas realizadas	15.00	100.00	1.00	6.97
		Es la cantidad de campañas realizadas con el fin educativo promovidas.	15.00	100.00	15.00	100.00
Justificación : Se continúa con la campaña de promoción y difusión teniendo presencia en redes sociales y página oficial, programa de Indyludome 2011, campaña sobre la inclusión, publicación de lista de aceptados a la UTCH y campaña sobre información de contacto para dudas o inquietudes. Observaciones :						

ACTIVIDAD	Indicador	Unidad de Medida	Valor Objetivo	Valor Real	Porcentaje de Cumplimiento	Observaciones
C0303	Realización de actividades culturales, deportivas y cívicas	Porcentaje de actividades culturales realizadas	22.00	100.00	1.00	4.55
		Hace referencia a las actividades culturales realizadas como complemento a los Programas Educativos, respecto a las actividades programadas	22.00	100.00	22.00	100.00
Justificación : Se realizaron las actividades programadas a través de la publicación del programa cultural y deportivo semanal, en donde se dan clases en línea de música, danza, y ejercicios para mantenerse en forma, los programas especiales de radio los Viernes en punto de las 10 a.m. por la 106.9 FM., el Festival Navideño UTCH el 10 de diciembre, se realizó el evento del año y cambio de vitrales. y la participación en el evento Estatal de Ajedrez, donde nuestra estudiante Ana Paola Salas Escobedo resultó campeona. Observaciones :						

ACTIVIDAD	Indicador	Unidad de Medida	Valor Objetivo	Valor Real	Porcentaje de Cumplimiento	Observaciones
C0304	Realización de actividades culturales, deportivas y cívicas	Porcentaje de actividades culturales realizadas	22.00	100.00	1.00	4.55
		Hace referencia a las actividades culturales realizadas como complemento a los Programas Educativos, respecto a las actividades programadas	22.00	100.00	22.00	100.00
Justificación : Se realizaron las actividades programadas a través de la publicación del programa cultural y deportivo semanal, en donde se dan clases en línea de música, danza, y ejercicios para mantenerse en forma, los programas especiales de radio los Viernes en punto de las 10 a.m. por la 106.9 FM., el Festival Navideño UTCH el 10 de diciembre, se realizó el evento del año y cambio de vitrales. y la participación en el evento Estatal de Ajedrez, donde nuestra estudiante Ana Paola Salas Escobedo resultó campeona. Observaciones :						

GOBIERNO DEL ESTADO DE CHIHUAHUA
SEGUIMIENTO A LA MATRIZ DE INDICADORES PARA RESULTADOS
 Mes de Diciembre del 2021

ACTIVIDAD	Objetivo	Indicador	Medio de Verificación	Medio de Medición	Unidad de Medida	Frecuencia	Meta	Valor Real	Valor Objetivo	Valor Real	Valor Objetivo	Observaciones	
ACTIVIDAD 0004	Adquisición y actualización de material de consulta bibliográfico	Porcentaje de productos adquiridos	Porcentaje	Estadístico Anual	ASCENDENTE	PA = Productos Adquiridos PP = Productos Programados	ACUMULADO CONSTANTE	81.00 81.00	100.00 100.00	0.00 0.00	0.00 0.00	81.00 100.00	DOCUMINTO INTERNO: Subdirección de Educación, Universidad, Edición O, Gama, Patricia Viera Magdalena, Campos Quiroz-4322000- UNIVERSIDAD TECNOLÓGICA DE CHIHUAHUA Hay un uso de material actualizado y nuevos materiales de acceso bibliográfico, además de que existen proveedores que cumplen los datos requeridos.
Justificación : Adicional a la meta logada, se ingresaron 12 libros Observaciones :													
COMPONENTE 0004	Temas jurídicos realizados	Porcentaje de actividades jurídicas realizadas	Porcentaje	Estadístico Anual	ASCENDENTE	AR = Actividades Realizadas AP = Actividades Programadas	ACUMULADO CONSTANTE	12.00 12.00	100.00 100.00	1.00 1.00	8.33 8.33	12.00 100.00	DOCUMINTO INTERNO: Abogado General, Edición R, María Magdalena Campos Quiroz-4322000- UNIVERSIDAD TECNOLÓGICA DE CHIHUAHUA Existen temas que se encuentran en trámite y temas los temas legales actualizados
Justificación : Observaciones :													
ACTIVIDAD 0001	Realización de asesoría jurídica externa	Porcentaje de servicios realizados	Porcentaje	Gestión Anual	ASCENDENTE	SE = Servicios Ejecutados SR = Servicios Requeridos	ACUMULADO CONSTANTE	12.00 12.00	100.00 100.00	1.00 1.00	8.33 8.33	12.00 100.00	DOCUMINTO INTERNO: Abogado General, Edición R, María Magdalena Campos Quiroz-4322000- UNIVERSIDAD TECNOLÓGICA DE CHIHUAHUA Existen demandas de asesorías externas que se proporcionan sus servicios jurídicos
Justificación : Asesoría externa en diversos expedientes de la Universidad Tecnológica de Chihuahua Observaciones :													
ACTIVIDAD 0002	Realización de talleres administrativos y/o legales	Porcentaje de talleres realizados	Porcentaje	Gestión Anual	REGULAR CONSTANTE	TR = Talleres administrativos y legales realizados TP = Talleres administrativos y legales requeridos	ACUMULADO CONSTANTE	30.00 30.00	100.00 100.00	0.00 0.00	0.00 0.00	35.00 116.87	DOCUMINTO INTERNO: Abogado General, Edición R, María Magdalena Campos Quiroz-4322000- UNIVERSIDAD TECNOLÓGICA DE CHIHUAHUA Existen talleres administrativos y/o legales que se proporcionan sus servicios jurídicos
Justificación : Respeto a este rubro hubo un aumento de los talleres administrativos y/o legales debido a que se solicitaron más actividades previstas para el año 2021. Aún con la meta sobrepasada en actividades programadas, se llevaron a cabo los talleres de estudio de factibilidad del agua en la UMS y electricidad ante CFE para la UA BIS Observaciones :													

GOBIERNO DEL ESTADO DE CHIHUAHUA
SEGUIMIENTO A LA MATRIZ DE INDICADORES PARA RESULTADOS
 Mes de Diciembre del 2021

ACTIVIDAD	Realización de talleres orientados a brindar apoyo a las autoridades municipales en materia de gestión y operatividad de la institución.	Indicador	Meta	Valor	Valor Realizado	Porcentaje	Observaciones
C603	Realización de talleres orientados a brindar apoyo a las autoridades municipales en materia de gestión y operatividad de la institución.	Porcentaje de talleres realizados	100	1200	100.00	100%	Excedió el número de talleres realizados.
				1200	100.00	100%	
				1200	100.00	100%	

Justificación : Conforme a las necesidades que se fueron presentando para este rubro, solo se realizaron 3 talleres orientados para la Universidad Tecnológica de Chihuahua en el transcurso del año 2021. El presente avance corresponde a la secretaría de la BIA en la memoria No. 28 (Venticinco).

Observaciones : No se realizaron los talleres orientados para la Universidad Tecnológica de Chihuahua en el transcurso del año 2021.

COMPONENTE	Realización de talleres orientados a brindar apoyo a las autoridades municipales en materia de gestión y operatividad de la institución.	Indicador	Meta	Valor	Valor Realizado	Porcentaje	Observaciones
C604	Realización de talleres orientados a brindar apoyo a las autoridades municipales en materia de gestión y operatividad de la institución.	Porcentaje de talleres realizados	100	692.00	100.00	100%	Excedió el número de talleres realizados.
				692.00	100.00	100%	
				692.00	100.00	100%	

Justificación : Los servicios para la gestión y operatividad de la institución se vieron afectados al no realizarse las actividades de manera presencial.

Observaciones : No se realizaron los talleres orientados para la Universidad Tecnológica de Chihuahua en el transcurso del año 2021.

ACTIVIDAD	Realización de talleres orientados a brindar apoyo a las autoridades municipales en materia de gestión y operatividad de la institución.	Indicador	Meta	Valor	Valor Realizado	Porcentaje	Observaciones
C605	Realización de talleres orientados a brindar apoyo a las autoridades municipales en materia de gestión y operatividad de la institución.	Porcentaje de talleres realizados	100	228.00	100.00	100%	Excedió el número de talleres realizados.
				228.00	100.00	100%	
				228.00	100.00	100%	

Justificación : Los servicios para la gestión y operatividad de la institución se vieron afectados al no realizarse las actividades de manera presencial.

Observaciones : No se realizaron los talleres orientados para la Universidad Tecnológica de Chihuahua en el transcurso del año 2021.

ACTIVIDAD	Realización de talleres orientados a brindar apoyo a las autoridades municipales en materia de gestión y operatividad de la institución.	Indicador	Meta	Valor	Valor Realizado	Porcentaje	Observaciones
C606	Realización de talleres orientados a brindar apoyo a las autoridades municipales en materia de gestión y operatividad de la institución.	Porcentaje de talleres realizados	100	494.00	100.00	100%	Excedió el número de talleres realizados.
				494.00	100.00	100%	
				494.00	100.00	100%	

Justificación : Los servicios para la gestión y operatividad de la institución se vieron afectados al no realizarse las actividades de manera presencial.

Observaciones : No se realizaron los talleres orientados para la Universidad Tecnológica de Chihuahua en el transcurso del año 2021.

GOBIERNO DEL ESTADO DE CHIHUAHUA
SEGUIMIENTO A LA MATRIZ DE INDICADORES PARA RESULTADOS
Mes de Diciembre del 2021

ACTIVIDAD	INDICADOR	UNIDAD DE MEDIDA	VALOR OBJETIVO	VALOR REALIZADO	DIFERENCIA	% DE AVANCE	COMENTARIOS	OBSERVACIONES
ACTIVIDAD C0602	Renovación y realización de convenios de colaboración	Porcentaje de nuevos convenios realizados	100.00	15.00	-85.00	15.00%	CR = Nuevos Convenios Realizados CP = Nuevos Convenios Programados	DOCUMENTO INTERNO- Dirección de Vinculación, Establecimiento de los intereses de las unidades académicas de las unidades académicas de la Universidad Tecnológica de Chihuahua
ACTIVIDAD C0603	Operación del Consejo de Vinculación y pertinencia	Porcentaje de eventos realizados	100.00	3.00	-97.00	3.00%	ER = Eventos Realizados EP = Eventos Programados	DOCUMENTO INTERNO- Dirección de Vinculación, Establecimiento de los intereses de las unidades académicas de las unidades académicas de la Universidad Tecnológica de Chihuahua
ACTIVIDAD C0601	Colocación de Estudiantes en estadías, prácticas profesionales y seguimiento de egresados	Porcentaje de colocación en estadías y prácticas profesionales	100.00	2,300.00	1,983.00	85.13%	PER = Prácticas y estadías realizadas PEP = Prácticas y estadías programadas	DOCUMENTO INTERNO- Dirección de Vinculación, Establecimiento de los intereses de las unidades académicas de las unidades académicas de la Universidad Tecnológica de Chihuahua
ACTIVIDAD C06	Colocación de Estudiantes en estadías, prácticas profesionales y seguimiento de egresados	Porcentaje de colocación en estadías y prácticas profesionales	100.00	2,300.00	1,983.00	85.13%	AR = Actividades Realizadas AP = Actividades Programadas	DOCUMENTO INTERNO- Dirección de Vinculación, Establecimiento de los intereses de las unidades académicas de las unidades académicas de la Universidad Tecnológica de Chihuahua

GOBIERNO DEL ESTADO DE CHIHUAHUA
SEGUIMIENTO A LA MATRIZ DE INDICADORES PARA RESULTADOS
 Mes de Diciembre del 2021

ACTIVIDAD	Descripción	Indicador	Unidad de Medida	Valor Objetivo	Valor Reportado	Valor Realizado	Porcentaje de Cumplimiento	Observaciones
ACTIVIDAD 0064	Servicios al exterior proporcionados	Porcentaje de cursos realizados	Porcentaje	100.00	80.00	80.00	80.00	Esta demanda de servicios por parte del sector M. Campus principal María Magdalena Campos Quiroz general para recibir en el sector, respecto a los cursos programados
ACTIVIDAD 0065	Realización de visitas estudiantiles	Presencia de eventos realizados	Porcentaje	100.00	388.00	388.00	388.00	Hay compromiso de colaboración con las instituciones en las que se realizan visitas
ACTIVIDAD 0067	Generación de proyectos y desarrollos tecnológicos	Porcentaje de proyectos atendidos	Porcentaje	100.00	15.00	15.00	15.00	Existe interés de una institución en colaborar con la Universidad en el desarrollo de un proyecto.
ACTIVIDAD 0068	Realización de movilidad estudiantil	Porcentaje de alumnos en el extranjero	Porcentaje	100.00	40.00	40.00	40.00	Hay compromiso de la institución de brindar apoyo a los alumnos que desean participar en programas de movilidad estudiantil.

Justificación : La solicitud de eventos por parte de los docentes se elevó a comparación de otros años, esto para fortalecer las clases a distancia.

Observaciones :

Justificación : En diciembre se terminó un taller emprendimiento y 7 planes de negocio.

Observaciones :

Justificación : En el mes de diciembre se atendieron diversos proyectos con la finalidad de mediar y dar seguimiento a las solicitudes de la UACH.

Observaciones :

Justificación : En el mes de diciembre se atendieron diversos proyectos con la finalidad de mediar y dar seguimiento a las solicitudes de la UACH.

Observaciones :

GOBIERNO DEL ESTADO DE CHIHUAHUA
SEGUIMIENTO A LA MATRIZ DE INDICADORES PARA RESULTADOS
 Mes de Diciembre del 2021


Objetivo	Indicador	Unidad de Medida	Meta	Valor Real	% de Cumplimiento	Observaciones
Objetivo 1	Indicador 1.1	Acciones de certificación programadas	35.00	35.00	100.00	
Objetivo 2	Indicador 2.1	Acciones de certificación realizadas	35.00	35.00	100.00	
Objetivo 3	Indicador 3.1	Acciones de certificación programadas	35.00	35.00	100.00	

ACTIVIDAD	Operación del Centro Certificador	Acciones de certificación realizadas	POERCENTAJE	Cantidad Ejecutada Anual	ACUMULADO	Acciones de certificación programadas	Observaciones
C0699	Operación del Centro Certificador	Acciones de certificación realizadas	100.00	35.00	35.00	35.00	

Justificación : En el mes de diciembre se amplió una audiencia de CONOCER.

Observaciones :

Responsable del Programa



Ing. Carlos Eduardo Flores Peña
 Rector

BOCUNILUPTO, HITRNO, Lo estudiantes Rapa Japtes
 Dirección de Investigación, Edificio de certificación en un idioma
 M. Campos peripalviana
 Magdalen Carrasco Quiroz
 4320004cedor@cah.edu.mx
 INIENEDUC@EDUCACION
 DE CHIHUAHUA

GOBIERNO DEL ESTADO DE CHIHUAHUA
SEGUIMIENTO A LA MATRIZ DE INDICADORES PARA RESULTADOS
 Más de Diciembre del 2021

402 - UNIVERSIDAD TECNOLÓGICA DE CHIHUAHUA
DETECTA - PROGRAMA PARA LA FORTALECIMIENTO EN EDUCACIÓN SUPERIOR TECNOLÓGICA
 Proporcionar un servicio educativo integral, incluyente y de calidad, a través del apoyo académico, económico y/o social para los alumnos y alumnas de educación superior tecnológica que se encuentre a sus condiciones así lo requieren, con la finalidad de producirlo y fortalecerlo durante su trayectoria académica hasta su egreso.
 1771 - Alto índice de deserción escolar de educación superior en la Universidad Tecnológica de Chihuahua

INDICADOR	UNIDAD DE MEDIDA	VALOR OBJETIVO	VALOR REAL	DIFERENCIA	
NO AFECTADA	Alumnas y alumnos de la Universidad Tecnológica de Chihuahua	Alumnas y alumnos de la Universidad Tecnológica de Chihuahua	5,800	1,450	4,350
POTENCIAL (AFECTADA)	Alumnas y alumnos de la Universidad Tecnológica de Chihuahua	Alumnas y alumnos de la Universidad Tecnológica de Chihuahua	6,252	4,818	-1,438
OBJETIVO	Alumnas y alumnos de la Universidad Tecnológica de Chihuahua	Alumnas y alumnos de la Universidad Tecnológica de Chihuahua	11,882	6,086	5,816
POSTERIORIDAD	Alumnas y alumnos de la Universidad Tecnológica de Chihuahua	Alumnas y alumnos de la Universidad Tecnológica de Chihuahua	5,808	1,452	4,356
ATENCIÓN	Alumnas y alumnos de la Universidad Tecnológica de Chihuahua	Alumnas y alumnos de la Universidad Tecnológica de Chihuahua	6,174	4,814	1,360
			4,198	1,148	3,050

ALINEACIÓN A INSTRUMENTOS DE PLANEACIÓN ESTRATÉGICA

INDICADOR	UNIDAD DE MEDIDA	VALOR OBJETIVO	VALOR REAL	DIFERENCIA	
OBJETIVO	0004 - Generar una educación incluyente, equitativa y de calidad y promover oportunidades de aprendizaje durante toda la vida para todos	0004 - Generar una educación incluyente, equitativa y de calidad y promover oportunidades de aprendizaje durante toda la vida para todos			
OBJETIVO	E-13 - Desarrollar ambientes escolares propicios que generen armonía social con el fin de asegurar un alto logro educativo y la permanencia de los estudiantes en una Universidad educativa integral	E-13 - Desarrollar ambientes escolares propicios que generen armonía social con el fin de asegurar un alto logro educativo y la permanencia de los estudiantes en una Universidad educativa integral			
OBJETIVO	PS1030001 - Fortalecer y consolidar la vinculación y la participación de diferentes sectores de representatividad social como agentes coadyuvantes de la tarea educativa y de los procesos académicos que impulsen en el sistema educativo la perfil de la institución de los egresados académicos, tecnológicos y sociales de los egresados.	PS1030001 - Fortalecer y consolidar la vinculación y la participación de diferentes sectores de representatividad social como agentes coadyuvantes de la tarea educativa y de los procesos académicos que impulsen en el sistema educativo la perfil de la institución de los egresados académicos, tecnológicos y sociales de los egresados.			
PRESUPUESTO DEL PROGRAMA					
		71,831,722/78	73,287,754/15	1,456,032	
		8,347,072/09	79,207,754/15	70,860,682	
		11,29	71,531,722/76	71,520,436	
INDICADORES DEL PROGRAMA					
		30	25	24	6

GOBIERNO DEL ESTADO DE CHIHUAHUA
SEGUIMIENTO A LA MATRIZ DE INDICADORES PARA RESULTADOS
Mes de Diciembre del 2021

402 - UNIVERSIDAD TECNOLÓGICA DE CHIHUAHUA
ZETECI - PROGRAMA PARA LA PERMANENCIA EN EDUCACIÓN SUPERIOR TECNOLÓGICA
1771 - Año Indica de desarrollo escolar de educación superior en la Universidad Tecnológica de Chihuahua

FUENTES DE FINANCIAMIENTO		2021		2020		2019	
Clave	Descripción	Presupuesto	Ejecutado	Presupuesto	Ejecutado	Presupuesto	Ejecutado
1173021	CONTRAVANTE ESTADUAL REASIGNACIONES DE RECURSOS FEDERALES ORDINARIAS	44,25%	31,729,014.85	20,726,782.56	20,726,782.56	.00	.00
148821	SECRETARÍA DE EDUCACIÓN PÚBLICA 2021						
255521	REASIGNACIONES DE RECURSOS SECRETARÍA DE EDUCACIÓN PÚBLICA 2021	8.27%	5,843,892.00	5,843,892.00	3,214,319.28	2,728,372.71	1,980,100.00
257921	REASIGNACIONES DE RECURSOS SECRETARÍA DE EDUCACIÓN PÚBLICA 2021	0.00%	0.00	1,380,100.00	.00	.00	.00
		47.67%	34,100,015.91	51,237,169.79	49,510,067.79	1,734,072.09	1,980,100.00

Proporcionar un servicio educativo integral, incluyente y de calidad, a través del apoyo académico, económico y/o social para los alumnos y alumnas de educación superior tecnológica que de acuerdo a sus condiciones así lo requieran, con la finalidad de promover la permanencia durante su trayectoria académica hasta su egreso.

GOBIERNO DEL ESTADO DE CHIHUAHUA
SEGUIMIENTO A LA MATRIZ DE INDICADORES PARA RESULTADOS
 Mes de Diciembre del 2021

ACTIVIDAD	Indicador	Descripción del Indicador	Fórmula	Unidad de Medida	Meta	Valor Real	Diferencia	Porcentaje de Cumplimiento	Observaciones	Documento Interno
C0192	Definición de Estudiantes con necesidades de acompañamiento académico	Porcentaje de estudiantes con necesidades de acompañamiento académico	$\frac{\text{EVA}}{\text{EVA} + \text{TEI}} * 100$	Porcentaje	4399.00	64.46	1,385.00	27.23	Los estudiantes acuden a las actividades de acompañamiento académico	SECRETARÍA DE EDUCACIÓN, CULTURA Y DEPORTE, GOBIERNO DEL ESTADO DE CHIHUAHUA
						5,800.00	5,800.00	5,800.00		
C0212	Apoyos económicos obligados	Porcentaje de estudiantes que reciben apoyos económicos	$\frac{\text{EAE}}{\text{EAE} + \text{TNCE}} * 100$	Porcentaje	2,250.00	39.48	831.00	14.29	Estudiantes atienden las convocatorias	SECRETARÍA DE EDUCACIÓN, CULTURA Y DEPORTE, GOBIERNO DEL ESTADO DE CHIHUAHUA
						5,900.00	5,800.00	5,800.00		
C0201	Aplicación de estudios socioeconómicos	Porcentaje de Estudios socioeconómicos	$\frac{\text{ESR}}{\text{ESR} + \text{ESP}} * 100$	Porcentaje	155.00	100.00	50.00	32.26	Estudiantes que solicitan apoyos económicos	SECRETARÍA DE EDUCACIÓN, CULTURA Y DEPORTE, GOBIERNO DEL ESTADO DE CHIHUAHUA
						155.00	155.00	155.00		
C0202	Publicación de convocatorias para apoyos económicos internos	Porcentaje de estudiantes beneficiados con becas internas	$\frac{\text{EBI}}{\text{EBI} + \text{EBIP}} * 100$	Porcentaje	1,398.00	23.45	478.00	8.24	Examán estudiantes que solicitan apoyos económicos	SECRETARÍA DE EDUCACIÓN, CULTURA Y DEPORTE, GOBIERNO DEL ESTADO DE CHIHUAHUA
						5,800.00	5,800.00	5,800.00		

Justificación :

Observaciones :

Justificación :

Observaciones :

GOBIERNO DEL ESTADO DE CHIHUAHUA
SEGUIMIENTO A LA MATRIZ DE INDICADORES PARA RESULTADOS
 Mes de Diciembre del 2021

Actividad	Indicador	Medio	Fuente	Medida	Valor	Objetivo	Indicador	Medida	Valor	Objetivo	Indicador	Medida	Valor	Objetivo	Indicador	Medida	Valor	Objetivo	
ACTIVIDAD C0391	Operación de Estancia Infantil	Porcentaje de personas que reciben el servicio de estancia infantil	PROMEDIO SINU Gestión Anual ASCENDENTE	PREP/TPSP/100	ACUMULADO	CONSTANTE	Personas beneficiadas programadas	120.00	100.00	0.00	0.00	0.00	0.00	120.00	DOCUMENTO/INTENCO- La Intendencia de Bienestar Social, Unidad de Operación de Estancia Infantil, Calle de la Paz No. 1000, Ciudad Guaharcho, Chihuahua	120.00	100.00	0.00	120.00
ACTIVIDAD C0323	Gestión de becas económicas externas	Porcentaje estudiantes beneficiados con becas externas	PORCENTAJE Gestión Anual ASCENDENTE	(EBB/EBS)*100	ACUMULADO	CONSTANTE	Estudiantes beneficiados	5,890.00	16.03	353.00	8.02	1,487.00	25.64	5,890.00	DOCUMENTO/INTENCO- Los programas de apoyo económico de beca, edificio D, Campus Principal Norte, Carretera a Cuernavaca, Chihuahua	5,890.00	16.03	353.00	8.02
COMPONENTE C03	Apoyos sociales para la permanencia educativa brindados	Porcentaje de estudiantes que reciben apoyos sociales durante el ciclo escolar, con respecto al año anterior	PORCENTAJE Etadológico Anual ASCENDENTE	(EAT/TEOC)*100	ACUMULADO	CONSTANTE	Estudiantes que reciben apoyo social	1,220.00	21.02	831.00	14.33	2,876.00	51.31	5,890.00	DOCUMENTO/INTENCO- La comunidad estudiantil de la Universidad Tecnológica de Chihuahua	1,220.00	21.02	831.00	14.33
ACTIVIDAD C0391	Aplicación de test psicológicos con test psicológico aplicado	Porcentaje de estudiantes que reciben apoyo social durante el ciclo escolar, con respecto al año anterior	PORCENTAJE Gestión Anual ASCENDENTE	(EN/TE)*100	ACUMULADO	CONSTANTE	Estudiantes que reciben apoyo social	1,300.00	100.00	1,081.00	99.18	1,514.00	137.34	1,300.00	DOCUMENTO/INTENCO- El Intensivo se presenta en la Unidad de Operación de Estancia Infantil, Calle de la Paz No. 1000, Ciudad Guaharcho, Chihuahua	1,300.00	100.00	1,081.00	99.18

GOBIERNO DEL ESTADO DE CHIHUAHUA
SEGUIMIENTO A LA MATRIZ DE INDICADORES PARA RESULTADOS
 Mes de Diciembre del 2021

COMPONENTE	Actividad	Indicador	Unidad de Medida	Meta	Valor Actual	Porcentaje de Cumplimiento	Valor Objetivo	Valor Actual	Porcentaje de Cumplimiento	Valor Objetivo	Valor Actual	Porcentaje de Cumplimiento	Valor Objetivo	Valor Actual	Porcentaje de Cumplimiento	Valor Objetivo	Valor Actual	Porcentaje de Cumplimiento	
004	Servicios de inclusión educativa proporcionados	Porcentaje de estudiantes beneficiados con apoyos de inclusión	LE	ANUAL ASCENDENTE	EBU/TEA/P/100	EBU = Egresados beneficiados con apoyos de inclusión TEA = Total de estudiantes con apoyo de inclusión programados	ESTUDIANTE	90.00	100.00	90.00	30.20	33.33	79.00	87.78	100.00	100.00	1,390.00	92.00	100.00
		Meta al porcentaje de estudiantes beneficiados con apoyo de inclusión, con respecto al total de estudiantes con apoyos de inclusión programados							90.00		90.00			80.00					
Justificación :	Implementación de las estrategias de inclusión social																		
Observaciones :																			

ACTIVIDAD	Descripción	Porcentaje de actividades de inclusión educativa realizadas	Unidad de Medida	Meta	Valor Actual	Porcentaje de Cumplimiento	Valor Objetivo	Valor Actual	Porcentaje de Cumplimiento	Valor Objetivo	Valor Actual	Porcentaje de Cumplimiento	Valor Objetivo	Valor Actual	Porcentaje de Cumplimiento	Valor Objetivo	Valor Actual	Porcentaje de Cumplimiento	
00402	Herramientas especiales para personas con discapacidad	Porcentaje de instrumentos y/o herramientas especiales para personas con discapacidad	Porcentaje	ANUAL ASCENDENTE	(HER/HER)*100	HER = Herramientas especiales proporcionadas para personas con discapacidad	HER = HER = Herramientas especiales requeridas	3.00	100.00	3.00	1.00	33.33	3.00	100.00	100.00	1,390.00	92.00	100.00	100.00
Justificación :	Herramientas especiales para personas con discapacidad																		
Observaciones :	Meta al porcentaje de herramientas especiales proporcionadas, respecto a las requeridas																		

COMPONENTE	Actividad	Indicador	Unidad de Medida	Meta	Valor Actual	Porcentaje de Cumplimiento	Valor Objetivo	Valor Actual	Porcentaje de Cumplimiento	Valor Objetivo	Valor Actual	Porcentaje de Cumplimiento	Valor Objetivo	Valor Actual	Porcentaje de Cumplimiento	Valor Objetivo	Valor Actual	Porcentaje de Cumplimiento	
005	Servicios educativos migrados de calidad realizados	Porcentaje de estudiantes satisfechos con el servicio educativo	ESR/TESS/100	ANUAL ASCENDENTE	ESR = Encuestas de satisfacción con resultados positivos	TESS = Total de encuestas de satisfacción realizadas	ESTUDIANTE	1,280.00	90.00	796.00	47.37	1,390.00	92.00	1,500.00	95.00	100.00	1,500.00	1,500.00	100.00
		Meta al porcentaje de estudiantes satisfechos con el servicio educativo, respecto al total de encuestas de satisfacción realizadas							1,280.00		796.00			1,390.00					
Justificación :	Migración de estudiantes de instituciones educativas de menor calidad a instituciones de mayor calidad																		
Observaciones :	Los estudiantes utilizan los servicios ofrecidos por la institución																		

DOCUMENTO INTERNO - Departamento de Inclusión, edificio A, Campus principal, Calle 1, Ciudad Juárez, Chihuahua, México. Correo electrónico: contacto@educacion.gob.chih.gov.mx

GOBIERNO DEL ESTADO DE CHIHUAHUA
SEGUIMIENTO A LA MATRIZ DE INDICADORES PARA RESULTADOS
 Mes de Diciembre del 2021

ACTIVIDAD	Indicador	Unidad de Medida	Valor Objetivo	Valor Real	Porcentaje de Cumplimiento	Observaciones
ACTIVIDAD 0304	Profesionalización del personal docente y administrativo	Porcentaje de realización del personal académico	100.00	44.00	44.00	El personal docente y administrativo se encuentra realizando cursos de actualización y capacitación en el programa de actualización institucional.
	Formación de personal docente y administrativo	Porcentaje de realización del personal académico	100.00	44.00	44.00	El personal docente y administrativo se encuentra realizando cursos de actualización y capacitación en el programa de actualización institucional.
ACTIVIDAD 0305	Operación del sistema de gestión de calidad	Porcentaje de acciones de certificación de calidad	100.00	53.00	53.00	Se está realizando el proceso de certificación de calidad en el sistema de gestión de calidad.
	Operación del sistema de gestión de calidad	Porcentaje de acciones de certificación de calidad	100.00	53.00	53.00	Se está realizando el proceso de certificación de calidad en el sistema de gestión de calidad.
ACTIVIDAD 0306	Acreditación de programas académicos	Porcentaje de programas educativos acreditados	100.00	4.00	4.00	Se está realizando el proceso de acreditación de los programas educativos.
ACTIVIDAD 0307	Acreditación de programas académicos	Porcentaje de programas educativos acreditados	100.00	4.00	4.00	Se está realizando el proceso de acreditación de los programas educativos.

Justificación: Se llevó a cabo el proceso de auditoría, mismo que fue considerado como la quinta actividad programada.

Observaciones:

ACTIVIDAD 0304: El personal docente y administrativo se encuentra realizando cursos de actualización y capacitación en el programa de actualización institucional.

ACTIVIDAD 0305: Se está realizando el proceso de certificación de calidad en el sistema de gestión de calidad.

ACTIVIDAD 0306: Se está realizando el proceso de acreditación de los programas educativos.

ACTIVIDAD 0307: Se está realizando el proceso de acreditación de los programas educativos.

GOBIERNO DEL ESTADO DE CHIHUAHUA
SEGUIMIENTO A LA MATRIZ DE INDICADORES PARA RESULTADOS

Mes de Diciembre del 2021

Página 19 de 24
 Fecha de Impresión: 18/02/2022 01:51:52 P. M.
 PRESENTE

ACTIVIDAD	Observaciones	Indicador	Unidad de Medida	Valor Objetivo	Valor Real	Porcentaje de Cumplimiento	Observaciones	Acciones	Responsable	Fecha de Inicio	Fecha de Término	Estado	Observaciones
COMPONENTE Programa de Perspectiva de Género Implementado		Porcentaje de actividades de género realizadas Porcentaje de actividades de género realizadas, respecto al total de actividades de género programadas	Porcentaje	100.00	100.00	100.00							
ACTIVIDAD Talleres de Capacitación		Porcentaje de actividades de género realizadas Mide el porcentaje de capacitaciones para la equidad de género realizadas, con respecto a las capacitaciones programadas	Porcentaje	100.00	100.00	100.00							
Observaciones: Justificación : Lenguaje Inuyente, Violencia contra las mujeres desde un enfoque de discapacidad y Discriminación y violencia de género en instituciones de nivel superior Observaciones :													
ACTIVIDAD Lograr la Certificación en la Norma NMX-4225-CF-2015 para la igualdad laboral y no discriminación		Porcentaje de acciones de certificación realizadas Porcentaje de acciones realizadas para lograr la Certificación en la Norma NMX-4225-CF-2015 para la igualdad laboral y no discriminación	Porcentaje	100.00	100.00	100.00							
Observaciones: Justificación : Indicador 2021 "Por una universidad libre de discriminación y violencia" generación de reportes atendiendo requerimiento de Norma 025 Observaciones :													

DOCUMENTO INTERNO: La institución gubernamental de nivel superior de educación superior en el estado de Chihuahua implementará el programa de perspectiva de género.

DOCUMENTO INTERNO: Las personas aplican y participan en actividades de capacitación y talleres de perspectiva de género.

DOCUMENTO INTERNO: Los registros de acciones de certificación en la Norma NMX-4225-CF-2015 son alcanzados.

GOBIERNO DEL ESTADO DE CHIHUAHUA
SEGUIMIENTO A LA MATRIZ DE INDICADORES PARA RESULTADOS
Mes de Diciembre del 2021

Código	Descripción	Unidad de Medida	Frecuencia	Eje Temático	Indicador	Valor Objetivo	Valor Real	Diferencia	Porcentaje de Cumplimiento	Observaciones
00004	Profesionalización del personal de la Unidad de Género	Personas capacitadas	Trimestral	Equidad	Capacitación	6.00	6.00	0.00	100.00	Se realizaron capacitaciones de género para el personal de la Unidad de Género.
00004	Realización de eventos alumnos a Parámetros de Género vulnerables	Eventos realizados	Trimestral	Equidad	Eventos	2.00	2.00	0.00	100.00	Se realizaron eventos de género para los alumnos vulnerables.

Justificación : Impulsar el 2021 "Por una universidad libre de discriminación y violencia" generación de reporte extendido requerimiento de Norma 025

Observaciones :

ACTIVIDAD : Profesionalización del personal de la Unidad de Género

INDICADOR : Personas capacitadas

UNIDAD DE MEDIDA : Personas capacitadas

FRECUENCIA : Trimestral

EJE TEMÁTICO : Equidad

INDICADOR : Capacitación

VALOR OBJETIVO : 6.00

VALOR REAL : 6.00

DIFERENCIA : 0.00

PORCENTAJE DE CUMPLIMIENTO : 100.00

Observaciones : Se realizaron capacitaciones de género para el personal de la Unidad de Género.

Responsable del Programa

 Ing. Carlos Eduardo Flores Peña
 Rector

GOBIERNO DEL ESTADO DE CHIHUAHUA
SEGUIMIENTO A LA MATRIZ DE INDICADORES PARA RESULTADOS

Mes de Diciembre del 2021

Construcción, equipamiento, conservación y rehabilitación de infraestructura física de planteles escolares del nivel de educación superior según las necesidades de cada plantel. Aplica para todas las escuelas públicas y tiene por objeto ampliar, mejorar y mantener en buen estado físico la infraestructura, así como optimizar el funcionamiento de la misma, que permita mantener instalaciones dignas.
 2021 - Equipamiento y rehabilitación de infraestructura tanto en los sistemas informáticos y de telecomunicaciones así como los instrumentos didácticos de práctica y aprendizaje, buscando potencializar las competencias tanto genéricas como específicas de los planes y programas de estudio, así como el nivel de calidad de los programas educativos en el campo de las ciencias exactas y humanas de salud, tanto presencial como a distancia.

REFERENCIA	INDICADOR	UNIDAD DE MEDIDA	VALOR OBJETIVO	VALOR REALIZADO	VALOR PRESUPUESTADO	VALOR REALIZADO	VALOR PRESUPUESTADO
NO AFECTADA	Egresados de Educación media superior	Alumnos y alumnas	37,494	17,569	18,930		
POTENCIAL (AFECTADA)	Egresados de media superior inscritos en la UTCH	Alumnas y alumnos	32,724	18,285	18,469		
OBJETIVO	Egresados de media superior inscritos en la UTCH	Alumnas y alumnos	4,770	1,283	3,520		
POSTERIORA	Egresados de educación media superior inscritos en la UTCH no sanados	Alumnas y alumnos	4,770	1,280	3,520		
ATENIDA	Egresados de media superior inscritos en la UTCH	Alumnas y alumnos	4,235	0	0		

ALIANZA CON INSTRUMENTOS DE PLANIFICACIÓN ESTRATÉGICA

E10312 - DESARROLLO HUMANO Y SOCIAL - EDUCACIÓN - DERECHOS HUMANOS E INCLUSIÓN SOCIAL

OBJETIVO O004 - Garantizar una educación inclusiva, equitativa y de calidad y promover oportunidades de aprendizaje durante toda la vida para todos

TEMA E003 - Derecho a la educación

OBJETIVO E10014 - Fortalecer la innovación científica y tecnológica en las instituciones educativas, para contribuir al desarrollo económico y la competitividad del estado.

PRESUPUESTO DEL PROGRAMA

INDICADOR	VALOR OBJETIVO	VALOR REALIZADO	VALOR PRESUPUESTADO	VALOR REALIZADO	VALOR PRESUPUESTADO
	5,500,000.00	260,953.50	2,75	260,953.50	2,75

INDICADORES DEL PROGRAMA

INDICADOR	VALOR OBJETIVO	VALOR REALIZADO	VALOR PRESUPUESTADO	VALOR REALIZADO	VALOR PRESUPUESTADO
8	0	1	7	2	

FUENTES DE FINANCIAMIENTO

INDICADOR	VALOR OBJETIVO	VALOR REALIZADO	VALOR PRESUPUESTADO	VALOR REALIZADO	VALOR PRESUPUESTADO
1533121	REMANENTES FONDO DE APORTACIONES MULTIPLES INFRAESTRUCTURA EDUCATIVA SUR SEOR RECURSOS FEDERALES	260,953.50	0.00%	0.00	50,000.00
2030121	FONDO DE APORTACIONES MULTIPLES INFRAESTRUCTURA EDUCATIVA SUPERIOR (FAM) 2021	260,953.50	0.00%	0.00	9,000,000.00
2030121	FONDO DE APORTACIONES MULTIPLES INFRAESTRUCTURA EDUCATIVA SUPERIOR (FAM) 2021	260,953.50	0.00%	0.00	9,000,000.00
2030121	FONDO DE APORTACIONES MULTIPLES INFRAESTRUCTURA EDUCATIVA SUPERIOR (FAM) 2021	260,953.50	0.00%	0.00	9,000,000.00

GOBIERNO DEL ESTADO DE CHIHUAHUA
SEGUIMIENTO A LA MATRIZ DE INDICADORES PARA RESULTADOS
 Mes de Diciembre del 2021

Fecha de Impresión: 15/12/2022 09:51:52 p. m.
 PROSIC0267

Objetivo	Indicador	Medida	Unidad	Valor	Valor	Valor	Valor	Valor	Valor	Valor	Valor	Valor	Valor	Valor	Valor	Valor	Valor	Valor	Valor	Valor	
FIN	Promover la participación de las niñas y programas de estudio, así como el nivel de calidad de los programas educativos en el marco de las acciones que se desarrollan en la entidad, tanto presencial como a distancia.	Edificios equipados	Edificio	3.00	100.00	1.00	33.33	3.00	100.00	3.00	100.00	3.00	100.00	3.00	100.00	3.00	100.00	3.00	100.00	3.00	100.00
		Edificios equipados y acondicionados con respaldos a los programas	Edificio	3.00	100.00	2.00	66.67	3.00	100.00	3.00	100.00	3.00	100.00	3.00	100.00	3.00	100.00	3.00	100.00	3.00	100.00

Justificación : Fueron llevadas a cabo las actividades para el cumplimiento del presente programa.

Observaciones : En importante resaltar que por sugerencia del propio personal de la Secretaría de Hacienda, se hace mención al monto ejercido hasta el mes de diciembre por una cantidad de \$7,858,458.79. Este monto ejercido no se refleja en el sistema, para no alterar la información financiera.

PROPOSITO	Porcentaje	Estándar Actual	MA = Metas Atendidas	EA = Ejecuciones Acumadas al inicio del ciclo	ACUMULADO	Estándar Actual	MA = Metas Atendidas	EA = Ejecuciones Acumadas al inicio del ciclo	ACUMULADO	Estándar Actual	MA = Metas Atendidas	EA = Ejecuciones Acumadas al inicio del ciclo	ACUMULADO	Estándar Actual	MA = Metas Atendidas	EA = Ejecuciones Acumadas al inicio del ciclo	ACUMULADO	Estándar Actual	MA = Metas Atendidas	EA = Ejecuciones Acumadas al inicio del ciclo	ACUMULADO	
3391 - Equipamiento y rehabilitación de infraestructura	100.00	4,500.00	4,500.00	4,500.00	100.00	4,500.00	4,500.00	4,500.00	100.00	4,500.00	4,500.00	4,500.00	100.00	4,500.00	4,500.00	4,500.00	100.00	4,500.00	4,500.00	4,500.00	100.00	
Observaciones	Se requiere una meta de 4,338 estudiantes (2893 hombres y 1445 mujeres) los cuales corresponden al cuatrimestre septiembre-diciembre 2021. Observaciones : Es importante resaltar que por sugerencia del propio personal de la Secretaría de Hacienda, se hace mención al monto ejercido hasta el mes de diciembre por una cantidad de \$7,858,458.79. Este monto ejercido no se refleja en el sistema, para no alterar la información financiera.																					

COMPONENTE	Porcentaje de actividades realizadas	Estándar Actual	MA = Actividades Realizadas	EA = Actividades Programadas	ACUMULADO	Estándar Actual	MA = Actividades Realizadas	EA = Actividades Programadas	ACUMULADO	Estándar Actual	MA = Actividades Realizadas	EA = Actividades Programadas	ACUMULADO	Estándar Actual	MA = Actividades Realizadas	EA = Actividades Programadas	ACUMULADO	Estándar Actual	MA = Actividades Realizadas	EA = Actividades Programadas	ACUMULADO	
Equipamiento y mobiliario	100.00	2.00	2.00	2.00	100.00	2.00	2.00	2.00	100.00	2.00	2.00	2.00	100.00	2.00	2.00	2.00	100.00	2.00	2.00	2.00	100.00	
Observaciones :	Se cuenta con proveedores para llevar a cabo la adquisición del mobiliario y equipo requerido por los programas educativos.																					

ACTIVIDAD	Realización de licitaciones de equipamiento y mobiliario	Porcentaje de actividades realizadas	Estándar Actual	MA = Actividades Realizadas	EA = Actividades Programadas	ACUMULADO	Estándar Actual	MA = Actividades Realizadas	EA = Actividades Programadas	ACUMULADO	Estándar Actual	MA = Actividades Realizadas	EA = Actividades Programadas	ACUMULADO	Estándar Actual	MA = Actividades Realizadas	EA = Actividades Programadas	ACUMULADO	Estándar Actual	MA = Actividades Realizadas	EA = Actividades Programadas	ACUMULADO
C0101	Realización de licitaciones de equipamiento y mobiliario	100.00	1.00	1.00	1.00	100.00	1.00	1.00	1.00	100.00	1.00	1.00	1.00	100.00	1.00	1.00	1.00	100.00	1.00	1.00	1.00	100.00
Observaciones :	Se cuenta con proveedores para llevar a cabo la adquisición del mobiliario y equipo requerido por los programas educativos.																					

GOBIERNO DEL ESTADO DE CHIHUAHUA
SEGUIMIENTO A LA MATRIZ DE INDICADORES PARA RESULTADOS
Mes de Diciembre del 2021

Código	Nombre	Indicador	Valor	Unidad	Valor	Unidad	Valor	Unidad	Valor	Unidad	Valor	Unidad	Valor	Unidad	Valor	Unidad	Valor	Unidad		
ACTIVIDAD	Realización de actividades especializadas para equipo especializado de laboratorios	Porcentaje de actividades realizadas	100.00	%	100.00	%	0.00	%	0.00	%	1.00	%	100.00	%	0.00	%	0.00	%	1.00	%
Observaciones:	Se cuenta con las condiciones necesarias para rehabilitación de equipos educativos.																			
ACTIVIDAD	Realización de actividades especializadas de laboratorios	Mide el porcentaje de actividades realizadas contra las actividades programadas	100.00	%	100.00	%	0.00	%	0.00	%	1.00	%	100.00	%	0.00	%	0.00	%	1.00	%
Observaciones:	Se cuenta con las condiciones necesarias para rehabilitación de equipos educativos.																			

Código	Nombre	Indicador	Valor	Unidad	Valor	Unidad	Valor	Unidad	Valor	Unidad	Valor	Unidad	Valor	Unidad	Valor	Unidad	Valor	Unidad		
COMONENTE	Rehabilitación de equipos educativos	Porcentaje de actividades realizadas	100.00	%	100.00	%	0.00	%	0.00	%	1.00	%	100.00	%	0.00	%	0.00	%	1.00	%
Observaciones:	Se cuenta con las condiciones necesarias para rehabilitación de equipos educativos.																			
COMONENTE	Rehabilitación de equipos educativos	Mide el porcentaje de actividades realizadas en relación a las programadas	100.00	%	100.00	%	0.00	%	0.00	%	1.00	%	100.00	%	0.00	%	0.00	%	1.00	%
Observaciones:	Se cuenta con las condiciones necesarias para rehabilitación de equipos educativos.																			


Código	Nombre	Indicador	Valor	Unidad	Valor	Unidad	Valor	Unidad	Valor	Unidad	Valor	Unidad	Valor	Unidad	Valor	Unidad	Valor	Unidad		
ACTIVIDAD	Realización de actividades para rehabilitación de equipos educativos	Porcentaje de actividades realizadas	100.00	%	100.00	%	0.00	%	0.00	%	1.00	%	100.00	%	0.00	%	0.00	%	1.00	%
Observaciones:	Se cuenta con las condiciones necesarias para rehabilitación de equipos educativos.																			
ACTIVIDAD	Realización de actividades para rehabilitación de equipos educativos	Mide el porcentaje de actividades realizadas en relación a las programadas	100.00	%	100.00	%	0.00	%	0.00	%	1.00	%	100.00	%	0.00	%	0.00	%	1.00	%
Observaciones:	Se cuenta con las condiciones necesarias para rehabilitación de equipos educativos.																			


Código	Nombre	Indicador	Valor	Unidad	Valor	Unidad	Valor	Unidad	Valor	Unidad	Valor	Unidad	Valor	Unidad	Valor	Unidad	Valor	Unidad		
COMONENTE	Rehabilitación de equipos educativos	Porcentaje de actividades realizadas	100.00	%	100.00	%	0.00	%	0.00	%	1.00	%	100.00	%	0.00	%	0.00	%	1.00	%
Observaciones:	Se cuenta con las condiciones necesarias para rehabilitación de equipos educativos.																			
COMONENTE	Rehabilitación de equipos educativos	Mide el porcentaje de actividades realizadas en relación a las programadas	100.00	%	100.00	%	0.00	%	0.00	%	1.00	%	100.00	%	0.00	%	0.00	%	1.00	%
Observaciones:	Se cuenta con las condiciones necesarias para rehabilitación de equipos educativos.																			

Código	Nombre	Indicador	Valor	Unidad	Valor	Unidad	Valor	Unidad	Valor	Unidad	Valor	Unidad	Valor	Unidad	Valor	Unidad	Valor	Unidad		
ACTIVIDAD	Realización de actividades para rehabilitación de equipos educativos	Porcentaje de actividades realizadas	100.00	%	100.00	%	0.00	%	0.00	%	1.00	%	100.00	%	0.00	%	0.00	%	1.00	%
Observaciones:	Se cuenta con las condiciones necesarias para rehabilitación de equipos educativos.																			
ACTIVIDAD	Realización de actividades para rehabilitación de equipos educativos	Mide el porcentaje de actividades realizadas en relación a las programadas	100.00	%	100.00	%	0.00	%	0.00	%	1.00	%	100.00	%	0.00	%	0.00	%	1.00	%
Observaciones:	Se cuenta con las condiciones necesarias para rehabilitación de equipos educativos.																			

GOBIERNO DEL ESTADO DE CHIHUAHUA
SEGUIMIENTO A LA MATRIZ DE INDICADORES PARA RESULTADOS
 Mes de Diciembre del 2021

Observaciones Generales del Programa Presupuestario en el Periodo	Indicador	Valor	Meta	Valor	Meta	Valor	Meta	Valor	Meta	Valor	Meta	Valor	Meta	Valor	Meta	Valor	Meta	Valor	Meta

Responsable del Programa

 Ing. Carlos Eduardo Flores Peña
 Rector

Responsable del Ene Pujillo

 Ing. Carlos Eduardo Flores Peña
 Rector