

GOBIERNO DEL ESTADO DE CHIHUAHUA  
SEGUIMIENTO A LAS METAS DEL PROGRAMA OPERATIVO ANUAL  
Tercer Trimestre 2019

Ultima Actualización: 31/03/2019  
Hoja No. 1 de 7  
Fecha Impresión: 21/10/2019  
PBBEP-2019

402-UNIVERSIDAD TECNOLÓGICA DE CHIHUAHUA

2E14019 / E13372 VINCULACIÓN, EXTENSIÓN Y SERVICIOS ACADÉMICOS EN EDUCACIÓN MEDIA SUPERIOR Y SUPERIOR 2019 / DESARROLLO HUMANO Y SOCIAL / EDUCACIÓN / DERECHOS HUMANOS E INCLUSIÓN SOCIAL

Definición del Programa

Fortalecer los esquemas de vinculación de los alumnos y alumnas de educación superior con el sector educativo, social y productivo que incidan en el bienestar social, el crecimiento económico y la transferencia de conocimientos científicos-tecnológicos con un alto grado de responsabilidad social, mediante la disposición inapropiada y oportuna de los recursos. Así como la difusión y divulgación del arte, la cultura y la ciencia en conjunto con la promoción del deporte para el fortalecimiento de la formación integral de los estudiantes de manera incluyente y con sentido humanista que aporten soluciones innovadoras al entorno.

Población	Tipo	Beneficiarios		
		Mujeres	Hombres	Total
REFERENCIA	Alumnas y alumnos de la Universidad Tecnológica de Chihuahua	1,450	4,350	5,800
POSTERGADA	Alumnas y alumnos de la Universidad Tecnológica de Chihuahua	0	0	0
POTENCIAL	Alumnas y alumnos de la Universidad Tecnológica de Chihuahua	1,450	4,350	5,800
OBJETIVO	Las alumnas y los alumnos	1,450	4,350	5,800
Recursos del Programa				
Presupuesto Autorizado	Presupuesto Modificado	Gasto	Variación (Presup. Modificado vs Gasto)	
90,332,213	68,041,605	20,724,447	67,017,110	

ALINEACIÓN

Alineación al Plan Nacional de Desarrollo

Eje	N3	México con Educación de Calidad
Tema	ET	México con Educación de Calidad
Subtema	00	México con Educación de Calidad
Objetivo	000	México con Educación de Calidad
Estrategia		
Línea de Acción		

Alineación al Plan Estatal de Desarrollo

Eje	E1	Desarrollo Humano y Social
Tema	--	
Subtema	--	
Objetivo	14	Fortalecer la Innovación científica y tecnológica en las Instituciones educativas, para contribuir al desarrollo económico y la competitividad del estado.
Estrategia	01	Fortalecer la vinculación escuela empresa a través de la transferencia y aprovechamiento del conocimiento y el uso de tecnología.
Línea de Acción		

FUENTES DE FINANCIAMIENTO

Clave	Fuente	Origen	Porcentaje	Autorizado	Modificado	Gasto	Variación
1170019	CONTRAPARTE ESTATAL A REASIGNACIONES DE RECURSOS FEDERALES ORDINARIAS SECRETARIA DE EDUCACION PUBLICA 2019	ESTATAL	37.31	33,699,762	32,047,192	7,476,456	24,676,736
1210119	FINANCIAMIENTO INTERNO 2019	ESTATAL	0.00	0	0	0	0
1406019	INGRESOS PROPIOS DE ENTIDADES PARAESTATALES 2019	INGRESOS PROPIOS	22.85	20,637,265	20,660,186	7,466,222	13,142,064

OTRAS FUENTES DE FINANCIAMIENTO

Clave	Fuente	Programa	Origen	Porcentaje	Autorizado	Modificado	Gasto	Variación
2679019	REASIGNACIONES DE RECURSOS FEDERALES ORDINARIAS SECRETARIA DE EDUCACION PUBLICA 2019	2E14019 VINCULACIÓN, EXTENSIÓN Y SERVICIOS ACADÉMICOS EN EDUCACIÓN MEDIA SUPERIOR Y SUPERIOR 2019	FEDERAL	0.00	0	36,586,160	6,791,709	30,263,417
2679019	REASIGNACIONES DE RECURSOS FEDERALES ORDINARIAS SECRETARIA DE EDUCACION PUBLICA 2019		FEDERAL	39.85	36,095,100	0	0	0



GOBIERNO DEL ESTADO DE CHIHUAHUA  
SEGUIMIENTO A LAS METAS DEL PROGRAMA OPERATIVO ANUAL  
Tercer Trimestre 2019

Última Actualización: 31/03/2019  
Hoja No. 3 de 7  
Fecha Impresión: 21/10/2019

402-UNIVERSIDAD TECNOLÓGICA DE CHIHUAHUA

2814019 / E10812 VINCULACIÓN, EXTENSIÓN Y SERVICIOS ACADÉMICOS EN EDUCACIÓN MEDIA SUPERIOR Y SUPERIOR 2019 / DESARROLLO HUMANO Y SOCIAL - EDUCACIÓN - DERECHOS HUMANOS E INCLUSIÓN SOCIAL

Referencia	Resumen Narrativo	Presupuesto Modificado	Gasto Acumulado	% Gto. vs Modif.	Meta del Objetivo			Avance de la Meta del Objetivo				Meta de Beneficiarios		Avance de la Meta de Beneficiarios						
					Unidad de Medida	Valor Reprogramado	Clasificación	Valor Logr. del Trimestre	% Logr. vs Progr.	Valor Logrado Acumulado	% Avanz. vs Progr.	Justificación	Tipo	Valor Reprogramado	Valor Logrado del Trimestre	%	Valor Logrado Acumulado	%	Mujeres	Hombres
C03	Extensión y promoción realizada	2,474,022	937,669	37.90	Actividades	307.00	ACUMULADO	92.00	29.97	146.00	47.23	Estudiantes	11,700	4,324	36.96	13,000.00	111.11	3,017	8,183	Se beneficia al total de la matrícula inscrita, en este caso corresponde a 6227 estudiantes, no se captura este dato, ya que el valor logrado se está acumulando y muestra un alto porcentaje de cumplimiento con respecto al valor programado
C0302	Realización de campañas de promoción y difusión	301,646	63,817	21.16	Campaña	10.00	ACUMULADO	3.00	15.70	10.00	04.74									Se beneficia al total de la matrícula inscrita, en este caso corresponde a 6227 estudiantes, no se captura este dato, ya que el valor logrado se está acumulando y muestra un alto porcentaje de cumplimiento con respecto al valor programado
C0303	Realización de actividades culturales, deportivas y olímpicas	401,160	243,351	60.62	Actividades	45.00	ACUMULADO	13.00	28.80	30.00	66.67									Se beneficia al total de la matrícula inscrita, en este caso corresponde a 6227 estudiantes, no se captura este dato, ya que el valor logrado se está acumulando y muestra un alto porcentaje de cumplimiento con respecto al valor programado
C0304	Adquisición y actualización de material de consulta bibliográfico			0.00	Productos	220.00	ACUMULADO	67.00	30.45	70.00	31.82									Se beneficia al total de la matrícula inscrita, en este caso corresponde a 6227 estudiantes, no se captura este dato, ya que el valor logrado se está acumulando y muestra un alto porcentaje de cumplimiento con respecto al valor programado
C04	Marco legal regulado	1,426,651	428,493	30.04	Actividades	37.00	ACUMULADO	7.00	18.92	31.00	83.78	Estudiantes	11,700	4,324	36.96	8,676.00	74.16	4,363	4,313	El total de beneficiarios se reporta para el cierre del presente cuatrimestre Sep-Dic
C0401	Realización de asesoría jurídica externa	346,080	73,700	21.34	Servicio	12.00	ACUMULADO	3.00	25.00	9.00	75.00									Se beneficia al total de la matrícula inscrita, en este caso corresponde a 6227 estudiantes, no se captura este dato, ya que el valor logrado se está acumulando y muestra un alto porcentaje de cumplimiento con respecto al valor programado
C0402	Realización de trámites administrativos y/o legales	1,030,801	313,813	30.18	Trámites	20.00	ACUMULADO	4.00	20.00	18.00	90.00									Se beneficia al total de la matrícula inscrita, en este caso corresponde a 6227 estudiantes, no se captura este dato, ya que el valor logrado se está acumulando y muestra un alto porcentaje de cumplimiento con respecto al valor programado
C0403	Realización de trámites notariales	40,800	40,800	100.00	Trámites	5.00	ACUMULADO	0.00	0.00	6.00	120.00									Se beneficia al total de la matrícula inscrita, en este caso corresponde a 6227 estudiantes, no se captura este dato, ya que el valor logrado se está acumulando y muestra un alto porcentaje de cumplimiento con respecto al valor programado
C05	Servicios administrativos realizados.	26,641,420	10,933,626	42.64	Actividades	363.00	ACUMULADO	105.00	28.93	280.00	77.13	Estudiantes	11,700	4,324	36.96	8,676.00	74.16	4,363	4,313	Se beneficia a la totalidad de la comunidad educativa, siendo en este caso 6227 estudiantes, no se captura el dato correspondiente ya que el valor logrado se está acumulando y muestra un alto porcentaje de cumplimiento con respecto a la meta programada
C0501	Realización de la gestión y operatividad institucional	13,704,010	6,760,533	63.40	Eventos	200.00	ACUMULADO	77.00	38.50	127.00	63.50									Se beneficia al total de la matrícula inscrita, en este caso corresponde a 6227 estudiantes, no se captura este dato, ya que el valor logrado se está acumulando y muestra un alto porcentaje de cumplimiento con respecto al valor programado
C0502	Realización de servicios para la operatividad	11,840,802	2,177,092	18.38	Servicio	164.00	ACUMULADO	30.00	24.68	103.00	105.84									Se beneficia al total de la matrícula inscrita, en este caso corresponde a 6227 estudiantes, no se captura este dato, ya que el valor logrado se está acumulando y muestra un alto porcentaje de cumplimiento con respecto al valor programado

GOBIERNO DEL ESTADO DE CHIHUAHUA  
SEGUIMIENTO A LAS METAS DEL PROGRAMA OPERATIVO ANUAL  
Tercer Trimestre 2019

Última Actualización 31/03/2019  
Hoja No. 4 de 7  
Fecha Impresión 21/10/2019  
PBBR/EP/CS

492-UNIVERSIDAD TECNOLÓGICA DE CHIHUAHUA

25140191E10372 VINCULACIÓN, EXTENSIÓN Y SERVICIOS ACADÉMICOS EN EDUCACIÓN MEDIA SUPERIOR Y SUPERIOR 2019 / DESARROLLO HUMANO Y SOCIAL - EDUCACIÓN - DERECHOS HUMANOS E INCLUSIÓN SOCIAL

Referencia	Resumen Narrativo	Presupuesto Modificado	Gasto Acumulado	Y. Obj. vs Modif.	Meta del Objetivo			Avance de la Meta del Objetivo				Meta de Beneficiarios		Avance de la Meta de Beneficiarios							
					Unidad de Medida	Valor Reprogramado	Clasificación	Valor Logr. del Trimestre	% Logr. vs Repr.	Valor Logrado Acumulado	% Acum. vs Repr.	Justificación	Tipo	Valor Reprogramado	Valor Logrado del Trimestre	%	Valor Logrado Acumulado	%	Mujeres	Hombres	Justificación
C06	Servicios administrativos realizados.	26,641,420	10,933,626	42.64	Actividades	383.00	ACUMULADO	106.00	28.93	280.00	77.13	Se realizaron varias acciones necesarias para la operatividad de la institución, tanto académicas como administrativas, el detalle se encuentra en las actividades correspondientes a este componente.	Estudiantes	11,700	4,324	36.96	8,676.00	74.16	4,363	4,313	Se beneficia a la totalidad de la comunidad educativa, siendo en éste caso 6227 estudiantes, No se captura el dato correspondiente ya que el valor logrado se está acumulando y muestra un alto porcentaje de cumplimiento con respecto a la meta programada
C06	Vinculación Realizada	6,636,278	2,388,152	47.87	Acciones	2,000.00	ACUMULADO	833.00	41.65	1,604.00	75.20	Este indicador se reporta cuatrimestralmente	Estudiantes	11,700	833	7.12	6,676.00	66.21	1,920	4,656	El total de beneficiarios se captura al término del presente cuatrimestre Sept-Dic
C0001	Colocación de alumnos en estadías y prácticas profesionales	2,100,205	1,387,083	64.21	Estadías y practicas	2,000.00	ACUMULADO	684.00	29.20	1,096.00	54.25	Este indicador se reporta a término del presente cuatrimestre Sept-Dic									
C0002	Renovación y realización de convenios de colaboración	717,634	381,039	63.07	Convenios	120.00	ACUMULADO	6.00	4.17	105.00	87.50	Este indicador se reporta a término del presente cuatrimestre Sept-Dic									
C0003	Operación del Consejo de Vinculación y pertinencia	70,860			Eventos	3.00	ACUMULADO	0.00	0.00	0.00	0.00	Este indicador se reporta a término del presente cuatrimestre Sept-Dic									
C0004	Proporcionar servicios al exterior.	788,400	465,511	64.40	Cursos	90.00	ACUMULADO	29.00	32.22	64.00	60.00	Este indicador se reporta a término del presente cuatrimestre Sept-Dic									
C0005	Realización de visitas estudiantiles	116,000	22,416	19.49	Eventos	8.00	ACUMULADO	3.00	37.60	6.00	62.50	Este indicador se reporta a término del presente cuatrimestre Sept-Dic									
C0006	Operación de la incubadora de empresas.	618,250	30,610	6.91	Acciones	101.00	ACUMULADO	22.00	21.78	61.00	60.40	Este indicador se reporta a término del presente cuatrimestre Sept-Dic									
C0007	Generación de proyectos y desarrollos tecnológicos	13,760			Proyectos	15.00	ACUMULADO	4.00	26.67	8.00	63.33	Este indicador se reporta a término del presente cuatrimestre Sept-Dic									
C0008	Realización de movilidad estudiantil	384,260	81,606	21.21	Alumnos	25.00	ACUMULADO	10.00	40.00	23.00	92.00										
C0009	Realización de Movilidad docente	171,620			Docente	2.00	ACUMULADO	0.00	0.00	0.00	0.00										
C0010	Apertura un centro certificador	104,600			Centros	1.00	ACUMULADO	0.00	0.00	1.00	100.00										
<b>Total</b>		<b>88,641,686</b>	<b>20,724,447</b>	<b>23.38</b>		<b>6,877.00</b>		<b>1,920.00</b>	<b>32.67</b>	<b>3,863.00</b>	<b>65.66</b>			<b>70,200.00</b>	<b>22,455.00</b>	<b>31.88</b>	<b>64,280.00</b>	<b>77.32</b>			

Justificación de Diferencia de Avance con Respecto a las Metas Programadas:

Responsable de Programa

M.E.S María Magdalena Campos Cuéroz  
Encargada del Despacho de Rectoría

**GOBIERNO DEL ESTADO DE CHIHUAHUA**  
**SEGUIMIENTO A LAS METAS DEL PROGRAMA OPERATIVO ANUAL**  
**Tercer Trimestre 2019**

Última Actualización: 31/03/2019  
 Hoja No. 6 de 7  
 Fecha Impresión: 21/10/2019  
 PR08REP05\_m

402 UNIVERSIDAD TECNOLÓGICA DE CHIHUAHUA

2E17619 / E1INST2 PROGRAMA PARA LA PERMANENCIA EN EDUCACIÓN SUPERIOR TECNOLÓGICA 2019 / DESARROLLO HUMANO Y SOCIAL - EDUCACIÓN - DERECHOS HUMANOS E INCLUSIÓN SOCIAL

Definición del Programa	Población	Tipo	Beneficiarios		
			Mujeres	Hombres	Total
Proporcionar un servicio educativo integral, incluyente y de calidad, a través del apoyo académico, económico y lo social para las alumnas y alumnos de educación superior tecnológica que de acuerdo a sus condiciones así lo requieran, con la finalidad de procurar la permanencia durante su trayectoria estudiantil hasta su egreso.	OBJETIVO	Alumnas y alumnos de la Universidad Tecnológica de Chihuahua	1,450	4,350	5,800
	POTENCIAL	Alumnas y alumnos de la Universidad Tecnológica de Chihuahua	1,450	4,350	5,800
	POSTERGADA	Alumnas y alumnos de la Universidad Tecnológica de Chihuahua			0
	REFERENCIA	Alumnas y alumnos de la Universidad Tecnológica de Chihuahua	1,450	4,350	5,800
<b>Recursos del Programa</b>					
	Presupuesto Autorizado	Presupuesto Modificado	Gasto	Variación Presup. Modificado vs Gasto	
	64,033,034	60,560,010	31,311,162		

**ALINEACIÓN**

Alineación al Plan Nacional de Desarrollo

Eje	N3	México con Educación de Calidad
Tema	01	Educación
Subtema		
Objetivo		
Estrategia		
Línea de Acción		

Alineación al Plan Estatal de Desarrollo

Eje	E1	Desarrollo Humano y Social
Tema	--	
Subtema	--	
Objetivo	13	Desarrollar ambientes escolares propicios que generen armonía social, con el fin de asegurar un alto logro educativo y la permanencia de las y los estudiantes en una formación educativa integral.
Estrategia	03	Modernizar la infraestructura y el equipamiento de los centros educativos a fin de facilitar la labor docente y el proceso de enseñanza aprendizaje.
Línea de Acción		

**FUENTES DE FINANCIAMIENTO**

Clave	Fuente	Origen	Porcentaje	Autorizado	Modificado	Gasto	Variación
1170010	CONTRAPARTE ESTATAL A REASIGNACIONES DE RECURSOS FEDERALES ORDINARIAS SECRETARIA DE EDUCACION PUBLICA 2019	ESTATAL	43.84	23,086,886	23,086,886	14,024,681	6,761,305
1210110	FINANCIAMIENTO INTERNO 2019	ESTATAL	0.00	0	0	0	0
1400010	INGRESOS PROPIOS DE ENTIDADES PARAESTATALES 2019	INGRESOS PROPIOS	12.33	6,661,263	9,178,842	4,630,669	4,630,263

**OTRAS FUENTES DE FINANCIAMIENTO**

Clave	Fuente	Programa	Origen	Porcentaje	Autorizado	Modificado	Gasto	Variación
2670010	REASIGNACIONES DE RECURSOS FEDERALES ORDINARIAS SECRETARIA DE EDUCACION PUBLICA 2019	2E17619 PROGRAMA PARA LA PERMANENCIA EN EDUCACIÓN SUPERIOR TECNOLÓGICA 2019	FEDERAL	0.00	0	23,666,886	11,846,903	11,630,093
2670010	REASIGNACIONES DE RECURSOS FEDERALES ORDINARIAS SECRETARIA DE EDUCACION PUBLICA 2019		FEDERAL	43.84	23,086,886	0	0	0

GOBIERNO DEL ESTADO DE CHIHUAHUA  
SEGUIMIENTO A LAS METAS DEL PROGRAMA OPERATIVO ANUAL  
Tercer Trimestre 2019

Última Actualización 31/03/2019  
Hoja No. 6 de 7  
Fecha Impresión 21/10/2019  
P0809E265

492-UNIVERSIDAD TECNOLÓGICA DE CHIHUAHUA

ZE17619/E10372 PROGRAMA PARA LA PERMANENCIA EN EDUCACIÓN SUPERIOR TECNOLÓGICA 2019 / DESARROLLO HUMANO Y SOCIAL - EDUCACIÓN - DERECHOS HUMANOS E INCLUSIÓN SOCIAL

FIN Contribuir al desarrollo de un ambiente escolar propicio que genere armonía social, con el fin de asegurar un alto logro educativo a través de la permanencia de los estudiantes en una formación educativa integral PROPOSITO Las alumnas y alumnos de la Universidad Tecnológica de Chihuahua permanecen hasta concluir su formación educativa.

Referencia	Resumen Narrativo	Presupuesto Modificado	Gasto Acumulado	y Gto. vs Modif.	Meta del Objetivo		Avance de la Meta del Objetivo				Meta de Beneficiarios		Avance de la Meta de Beneficiarios										
					Unidad de Medida	Valor Reprogramado	Clasificación	Valor Logr. del Trimestre	% Logr. vs Repr.	Valor Logrado Acumulado	% Acum. vs Repr.	Justificación	Tipo	Valor Reprogramado	Valor Logrado del Trimestre	%	Valor Logrado Acumulado	%	Mujeres	Hombres	Justificación		
C01	Acompañamiento académico otorgado	13,879,285	11,792,068	84.98	Estudiantes	11,709.00	ACUMULADO	3,760.00	32.14	8,118.00	69.38	Este indicador cuatrimestralmente	se	reporta	Estudiantes	11,700	3,760	32.14	8,118.00	69.38	1,128	2,632	El total de alumnos beneficiados se reporta al cierre del cuatrimestre Sept-Dic, siendo hasta este momento un total de 6227 estudiantes
C0101	Cordinación de acciones de tutoría	13,879,285	11,702,000	84.90	Acciones	12.00	ACUMULADO	4.00	33.33	8.00	66.67	Este indicador cuatrimestralmente	se	reporta									
C0102	Detección de Estudiantes con necesidades de acompañamiento académico			0.00	Estudiantes	11,700.00	ACUMULADO	4,324.00	36.95	0,308.00	2.63	Este indicador cuatrimestralmente	se	reporta									
O02	Apoyos económicos otorgados	4,074,321	1,397,721	34.31	Becas	1,400.00	ACUMULADO	476.00	33.93	832.00	69.43	Este indicador cuatrimestralmente	se	reporta	Estudiantes	1,400	476	33.93	1,168.00	83.43	189	289	En el mes de septiembre aun no se han entregado apoyos económicos correspondientes al cuatrimestre Sept-Dic
C0201	Aplicación de estudios socioeconómicos	13,769	11,210	81.48	Estudio socioeconómico	120.00	ACUMULADO	62.00	43.33	104.00	86.67	Este indicador cuatrimestralmente	se	reporta									
C0202	Publicación de convocatorias	603,016	163,016	27.03	Becas	950.00	ACUMULADO	402.00	42.32	613.00	64.00	Este indicador cuatrimestralmente	se	reporta									
C0203	Gestión de becas económicas	3,397,637	1,233,400	36.31	Becas	600.00	ACUMULADO	73.00	12.17	273.00	45.50	Este indicador cuatrimestralmente	se	reporta									
O03	Apoyos sociales para la permanencia educativa brindados	628,900	34,425	5.47	Estudiantes	2,688.00	ACUMULADO	620.00	22.90	1,213.00	45.16	Este indicador cuatrimestralmente	se	reporta	Estudiantes	2,088	620	29.72	1,213.00	45.16	625	689	El total de beneficiarios en este indicador se reporta cuatrimestralmente
C0301	Aplicación de test psicológicos	21,800			Evaluaciones	1,044.00	ACUMULADO	0.00	0.00	699.00	66.95	Este indicador cuatrimestralmente	se	reporta									
C0302	Administración de Estancia Infantil	607,200	34,425	5.67	Estudiantes	35.00	ACUMULADO	35.00	100.00	69.00	194.29	Este indicador cuatrimestralmente	se	reporta									
O04	Servicios de inclusión educativa proporcionados	408,848	132,630	32.44	Estudiantes	70.00	ACUMULADO	29.00	41.43	49.00	69.86	Este indicador cuatrimestralmente	se	reporta	Estudiantes	70	29	41.43	93.00	132.66	26	67	Los beneficiarios de este componente se reporta al cierre del presente cuatrimestre
C0401	Implementación de las estrategias de inclusión social	381,840	132,630	34.71	Acciones	30.00	ACUMULADO	12.00	33.33	20.00	72.22	Este indicador cuatrimestralmente	se	reporta									
C0402	Instrumentación de Herramientas especiales	20,000			Herramientas metodológicas y tecnológicas implementadas	9.00	ACUMULADO	6.00	66.67	10.00	111.11	Este indicador cuatrimestralmente	se	reporta									
O05	Servicios educativos Integrales de calidad realizados	37,568,361	17,864,421	47.56	Evaluaciones positivas	696.00	ACUMULADO	0.00	0.00	720.00	103.45	Este indicador cuatrimestralmente	se	reporta	Estudiantes	5,800	0	0.00	720.00	12.41	216	694	El total de beneficiarios en este componente se reporta al cierre del cuatrimestre. Las encuestas de satisfacción se aplican en el cuatrimestre Sept-Dic, y para el mes de septiembre no se han aplicado
C0501	Impartición de prácticas en laboratorio	1,147,184	383,676	33.46	Porcentaje	100.00	ACUMULADO	3.00	3.00	168.00	168.00	Horas programadas en laboratorios 767 horas salidas 644 Porcentaje 72%	se	reporta									
C0502	Participación en actividades académicas	34,508,073	17,240,051	49.94	Concurso	8.00	ACUMULADO	4.00	50.00	0.00	76.00	Este indicador cuatrimestralmente	se	reporta									
C0503	Participación en actividades extracurriculares	40,000			Estudiantes	2,600.00	ACUMULADO	894.00	34.38	2,278.00	91.12	Este indicador cuatrimestralmente	se	reporta									
C0504	Profesionalización del personal docente y administrativo	1,223,190	340,610	27.83	Capacitaciones	24.00	ACUMULADO	0.00	26.00	23.00	95.83	Este indicador cuatrimestralmente	se	reporta									
C0505	Certificación del Sistema de Gestión de la Calidad	300,000			Acciones	2.00	ACUMULADO	0.00	0.00	2.00	100.00	Este indicador cuatrimestralmente	se	reporta									
C0507	Accreditación de Programas Académicos	249,007	4,185	1.67	Programas	8.00	ACUMULADO	0.00	0.00	1.00	12.60	Este indicador cuatrimestralmente	se	reporta									
Total		66,660,613	31,311,162	47.12		33,102.00		10,699.00	32.02	24,606.00	74.03			21,068.00	4,784.00	22.72	11,312.00	63.72					

Justificación de Diferencia de Avance con Respecto a las Metas Programadas

En lo que respecta al mes de Septiembre la mayoría de los indicadores se reporta en ceros, debido a que se trabaja con calendario escolar cuatrimestral y se verán reflejados al cierre del mismo, en este caso será para el mes de diciembre


GOBIERNO DEL ESTADO DE CHIHUAHUA  
SEGUIMIENTO A LAS METAS DEL PROGRAMA OPERATIVO ANUAL  
Tercer Trimestre 2019

Ultima Actualización 31/03/2019  
Hoja No. 7 de 7  
Fecha Impresión 21/10/2019


402 UNIVERSIDAD TECNOLÓGICA DE CHIHUAHUA

2E177619 / E10272 PROGRAMA PARA LA PERMANENCIA EN EDUCACIÓN SUPERIOR TECNOLÓGICA 2016 / DESARROLLO HUMANO Y SOCIAL - EDUCACIÓN - DERECHOS HUMANOS E INCLUSIÓN SOCIAL

Responsable de Programa



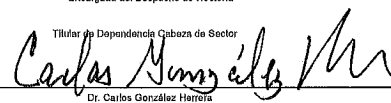
M.E.S. María Magdalena Campos Quiroz  
Encargada del Despacho de Rectoría



Titular de Dependencia

M.E.S. María Magdalena Campos Quiroz  
Encargada del Despacho de Rectoría

Titular de Dependencia Cabeza de Sector



Dr. Carlos González Herrera  
Secretario de Educación y Deporte